

TDS

제품명				코드	판매가	옵션
스위치	단로1구	기구부	기본	CSDOR100012W	1,175	-
		PLT	기본	CPWLH10001W0	1,050	-
			도장	CPWLH10001D0	2,350	1,300
			아크릴(2T/놉1T)	CPWLHA1101W0	4,550	3,500
			아크릴(2T)도장	CPWLHA1101D0	4,050	3,000
			알루미늄(1T)			-
			알루미늄(2T/놉1T)			-
			헤어라인			-
	단로2구	기구부	기본	CSDOR200012W	1,650	-
		기구부	COM	CSDOC200012W	1,650	-
		PLT	기본	CPWLH20001W0	1,650	-
			도장	CPWLH20001D0	3,250	1,600
			아크릴(2T/놉1T)	CPWLHA1201W0	5,650	4,000
			아크릴(2T)도장	CPWLHA1201D0	5,150	3,500
			알루미늄(1T)			-
			알루미늄(2T/놉1T)			-
	헤어라인			-		
	단로3구	기구부	기본	CSDOR300012W	2,063	-
		기구부	COM	CSDOC300012W	2,063	-
		PLT	기본	CPWLH30001W0	2,063	-
			도장	CPWLH30001D0	3,963	1,900
			아크릴(2T/놉1T)	CPWLHA1301W0	6,563	4,500
			아크릴(2T)도장	CPWLHA1301D0	6,063	4,000
			알루미늄(1T)			-
			알루미늄(2T/놉1T)			-
	헤어라인			-		
	단로3구2개용	기구부	기본	CSDOR300022W	2,275	-
		기구부	COM	CSDOC300022W	2,275	-
		PLT	기본	CPWLH30002W0	2,363	-
			도장	CPWLH30002D0	4,763	2,400
			아크릴(2T/놉1T)	CPWLHA1A02W0	7,863	5,500
	단로4구	기구부	기본	CSDOR400022W	4,263	-
기구부		COM	CSDOC400022W	4,263	-	
PLT		기본	CPWLH40002W0	2,638	-	
		도장	CPWLH40002D0	5,338	2,700	
		아크릴(2T/놉1T)	CPWLHA1402W0		6,000	
		아크릴(2T)도장	CPWLHA1402D0		5,500	
		알루미늄(1T)			-	
		알루미늄(2T/놉1T)			-	
헤어라인			-			

TDS

제품명			코드	판매가	옵션	
스위치	단로5구	기구부	기본	CSDOR500022W	4,738	-
		기구부	COM	CSDOC500022W	4,738	-
		PLT	기본	CPWLH50002W0	2,800	-
			도장	CPWLH50002D0	5,800	3,000
			아크릴(2T/놉1T)	CPWLHA1502W0		6,500
			아크릴(2T)도장	CPWLHA1502D0		6,000
			알루미늄(1T)			-
			알루미늄(2T/놉1T)			-
			헤어라인			-
	단로6구	기구부	기본	CSDOR600022W	5,288	-
		기구부	COM	CSDOC600022W	5,288	-
		PLT	기본	CPWLH60002W0	2,975	-
			도장	CPWLH60002D0	6,275	3,300
			아크릴(2T/놉1T)	CPWLHA1602W0		7,000
			아크릴(2T)도장	CPWLHA1602D0		6,500
			알루미늄(1T)			-
			알루미늄(2T/놉1T)			-
			헤어라인			-
	3로1구	기구부	기본	CSDOR001012W	1,475	300
		PLT	기본	CPWLH00101W0	1,050	-
			도장	CPWLH00101D0	2,350	1,300
			아크릴(2T/놉1T)	CPWLHA1011W0	4,550	3,500
			아크릴(2T)도장	CPWLHA1011D0	4,050	3,000
			알루미늄(1T)		-	-
			알루미늄(2T/놉1T)		-	-
			헤어라인		-	-
		3로2구	기구부	기본	CSDOR002012W	2,250
	PLT		기본	CPWLH00201W0	1,325	-
도장			CPWLH00201D0	2,925	1,600	
아크릴(2T/놉1T)			CPWLHA1021W0	5,325	4,000	
아크릴(2T)도장			CPWLHA1021D0	4,825	3,500	
알루미늄(1T)				-	-	
알루미늄(2T/놉1T)				-	-	
헤어라인				-	-	
3로3구	기구부		기본	CSDOR003012W	2,963	900
	PLT	기본	CPWLH00301W0	1,488	-	
		도장	CPWLH00301D0	3,388	1,900	
		아크릴(2T/놉1T)	CPWLHA1031W0	5,988	4,500	
		아크릴(2T)도장	CPWLHA1031D0	5,488	4,000	
		알루미늄(1T)		-	-	
		알루미늄(2T/놉1T)		-	-	
		헤어라인		-	-	

TDS

제품명			코드	판매가	옵션	
스위치	단로1구 20A	기구부	기본	CSDOH100012W	3,375	2,200
		PLT	기본(일괄소등인쇄/1구)	CPWLH10001W7	1,175	125
			도장(일괄소등인쇄/1구)	CPWLH10001D7	2,475	1,300
	단로2구 20A	기구부	기본	CSDOH200012W	6,050	4,400
		PLT	기본(일괄소등인쇄/1구)	CPWLH20001W7	1,775	125
			도장(일괄소등인쇄/1구)	CPWLH20001D7	3,375	1,600
	단로3구 20A	기구부	기본	CSDOH300012W	8,663	6,600
		PLT	기본(일괄소등인쇄/1구)	CPWLH30001W7	2,188	125
			도장(일괄소등인쇄/1구)	CPWLH30001D7	4,088	1,900
	단로1구 높	PLT	기본	CPWLH1000KNP	-	-
			아크릴	CPWLHAK10KNP	-	-
			알루미늄		-	-
	단로2구 높	PLT	기본	CPWLH2000KNP	-	-
			아크릴	CPWLHAK20KNP	-	-
			알루미늄		-	-
	단로3구 높	PLT	기본	CPWLH3000KNP	-	-
			아크릴	CPWLHAK30KNP	-	-
			알루미늄		-	-
	단로1구+온도공란	기구부		CRTXX001022S	3,300	-
		PLT				-
		PLT-도장				-
	단로2구+온도공란	기구부		CRTXX002022S	4,175	-
		PLT				-
		PLT-도장				-
단로3구+온도공란	기구부		CRTXX003022S	5,063	-	
	PLT				-	
	PLT-도장				-	
콘센트	콘센트 1구/퀵타입	기구부/퀵	기본	CCDOS021512W	1,238	-
			도장	CCDOS021512D	2,238	1,000
		기구부 퀵/4점식	기본	CCDOS421512W	1,238	-
			도장	CCDOS421512D	2,238	1,000
		PLT	기본	CPRLH22011W0	663	-
			도장	CPRLH22011D0	1,663	1,000
	헤어라인				-	
	콘센트 2구	기구부	기본	CCDOSF21212W	1,788	-
		기구부	안전형	CCDOS421212W	2,365	578
		PLT	기본	CPRLH22021W0	663	2,366
			도장	CPRLH22021D0	1,663	1,000
			헤어라인			-

TDS

제품명				코드	판매가	옵션
콘센트	콘센트 가로2구	기구부	기본	CCDOSH21212W	1,788	#N/A
		PLT	기본	CPRLH22121W0	663	-
			도장	CPRLH22121D0	1,663	1,000
			헤어라인			-
	콘센트 4구	기구부	기본	CCDOSF21412W	3,988	-
		기구부	안전형	CCDOS421412W	5,143	1,155
		PLT	기본	CPRLH22041W0	1,325	-
			도장	CPRLH22041D0	2,825	1,500
			헤어라인			-
	IOT 대기2구 슬림형	기구부	기본	CBIOCX50C1ZA	40,013	-
		PLT	기본			-
			도장			-
	스위치부착 콘센트 1개용 (몸체는 일반형으로사용)	기구부	기본	CCACM021114W	2,750	-
		PLT	기본	CCLHM121218W0	1,213	-
			도장	CCLHM121218D0	2,513	1,300
			아크릴(2T)			-
			아크릴(1T)			-
			알루미늄(2T)			-
			알루미늄(1T)			-
	스위치부착 콘센트 2개용 (몸체는 일반형으로사용)	기구부	기본	CCDNM121214W	4,513	-
		PLT	기본	CCLHM221218W0	2,425	-
		PLT	도장	CCLHM221218D0	4,225	1,800
	스위치부착콘센트	늄	아크릴			-
			알루미늄			-
	USB콘센트 1구 (1P)	기구부	기본			-
			도장			-
		PLT	기본			-
			도장			-
	USB콘센트 1구 (2P)	기구부	기본			-
			도장			-
PLT		기본			-	
		도장			-	
USB콘센트 3구 (1P)	기구부	기본			-	
		도장			-	
	PLT	기본			-	
		도장			-	
USB콘센트 3구 (2P)	기구부	기본			-	
		도장			-	
	PLT	기본			-	
		도장			-	

TDS

제품명			코드	판매가	옵션	
통신 PLT 일반형 (속바디포함)	라이너 1개용	PLT	기본	CLC020000LHW	350	-
			도장	CLC020000LHD	1,350	1,000
	라이너 2개용	PLT	기본	CLC040000LHW	550	-
			도장	CLC040000LHD	2,050	1,500
	통신1구PLT	PLT	기본	CPRLH11011W0	950	-
			도장	CPRLH11011D0	1,950	1,000
			헤어라인			-
	통신2구PLT	PLT	기본	CPRLH11021W0	950	-
			도장	CPRLH11021D0	1,950	1,000
			헤어라인			-
	통신3구PLT	PLT	기본	CPRLH11031W0	950	-
			도장	CPRLH11031D0	1,950	1,000
			헤어라인			-
	통신4구(1+3)PLT	PLT	기본			-
			도장			-
	통신4구(2+2)PLT	PLT	기본	CPRLH11222W0	1,188	-
			도장	CPRLH11222D0	2,688	1,500
			헤어라인			-
	통신4구(1+3)PLT	PLT	기본	CPRLH11132W0	1,188	-
			도장	CPRLH11132D0	2,688	1,500
			헤어라인			-
	통신5구	PLT	기본	CPRLH11232W0	1,188	-
			도장	CPRLH11232D0	2,688	1,500
			헤어라인			-
	통신6구	PLT	기본	CPRLH11332W0	1,188	-
			도장	CPRLH11332D0	2,688	1,500
			헤어라인			-
	블랭크 1개용	PLT	기본	CPRLH11001W0	950	-
			도장	CPRLH11001D0	1,950	1,000
			헤어라인			-
	블랭크 2개용	PLT	기본	CPRLH11002W0	1,188	-
			도장	CPRLH11002D0	2,688	1,500
			헤어라인			-
	블랭크홀 1개용	PLT	기본	CPRLH110H1W0	1,388	-
			도장	CPRLH110H1D0	2,388	1,000
			헤어라인			-
	블랭크홀 2개용	PLT	기본	CPRLH110H2W0	1,650	-
			도장	CPRLH110H2D0	3,150	1,500
			헤어라인			-

TDS

제품명			코드	판매가	옵션		
통신 PLT 수지용	통신1구PLT	PLT	기본		-		
			도장		-		
	통신2구PLT	PLT	기본		-		
			도장		-		
	통신3구PLT	PLT	기본		-		
			도장		-		
	통신4구(1+3)PLT	PLT	기본		-		
			도장		-		
	통신4구(2+2)PLT	PLT	기본		-		
			도장		-		
	통신5구	PLT	기본		-		
			도장		-		
	통신6구	PLT	기본		-		
			도장		-		
	블랭크 1개용	PLT	기본		-		
			도장		-		
	블랭크 2개용	PLT	기본		-		
			도장		-		
	통신 PLT 샤프트일체형	통신1구PLT	PLT	기본		-	
				도장		-	
통신2구PLT		PLT	기본		-		
			도장		-		
통신3구PLT		PLT	기본		-		
			도장		-		
통신4구(1+3)PLT		PLT	기본		-		
			도장		-		
통신4구(2+2)PLT		PLT	기본		-		
			도장		-		
통신5구		PLT	기본		-		
			도장		-		
통신6구		PLT	기본		-		
			도장		-		
블랭크 1개용		PLT	기본		-		
			도장		-		
블랭크 2개용		PLT	기본		-		
			도장		-		
샤프트		수지대각샤프트		1개용	CSUDC0000100	438	-
				2개용	CSUDC0000200	875	-
	3개용			CSUDC0000300	1,325	-	
슬림형 통합수구 나사						-	

TDS

제품명		코드	판매가	옵션	
바나나잭(통합수구)	2P 기구부	C-CUBANA-1W1	4,625	-	
	4P 기구부	C-CUBANA-2W1	8,800	-	
스피커잭	기구부	C-WIRING-0X0	1,213	-	
	1구 (철사포트 조립)	C-WIRING-1X0	1,650	-	
	2구 (철사포트조립)	C-WIRING-2X0	2,913	-	
8P 모듈러(CAT5)	기구부	CTTA9M1000WX	1,100	-	
	기구부 (셔터형)	CTTA9M100BWX	1,100	-	
	1구 (수지샤포트 조립)	CTTASG1000X1	1,613	-	
	2구 (수지샤포트 조립)	CTTASG2000X1	2,775	-	
8P 모듈러(CAT6)	기구부	CTTP9M1CA6WX	2,200	-	
CATV	단말5DB	모듈형	CTUAM10511WM	1,213	-
	직렬8DB		CTUAM20811WM	1,325	-
	단말(원터치)5DB	원터치형	CTUAA105TCW1	1,425	-
	직렬(원터치)8DB		CTUAA208TCW1	1,538	-
	직렬(원터치)11DB		CTUAA211TCW1	1,538	-
	병렬(원터치)11DB		CTUAA311TCW1	1,650	-
	단말5DB		CTUAA10511W1	1,325	-
	직렬8DB		CTUAA20811W1	1,425	-
	병렬11DB		CTUAA31111W1	1,538	-
	FM유닛	모듈형	CTUAMFMUNIT1	1,763	-
	FM유닛		CTUAAFUNIT1	3,525	-
	위성용	모듈형	CTUAM10511T1	1,875	-
		단말(원터치)5DB	CTUAA105TCTW	1,975	-
		직렬(원터치)8DB	CTUAA208TCTW	2,088	-
		병렬(원터치)11DB	CTUAA311TCTW	2,200	-
모듈블랭크		CTTP9M000001	163	-	

다운

제품명			코드	박스단위	판매가	옵션	
스위치	단로1구	일체형	기본	CSDOR1XXX11W		1,863	-
			도장	CSDOR1XXX11D		3,163	1,300
		기구부	기본	CSDOR100012W	1/100	1,175	-
			PLT	기본	CPWDO10001W0	2/140	688
		도장		CPWDO10001D0	2/140	1,988	1,300
		아크릴(1T)		CPWDOA1101W0		4,188	3,500
		아크릴(2T/놉1T)		CPWDOA2101W0		4,188	3,500
		알루미늄(1T)		CPWDOL1101W0		6,688	6,000
		알루미늄(2T/놉1T)		CPWDOL2101W0		7,688	7,000
	헤어라인	CPWDO10001J0			2,188	1,500	
	단로2구	일체형	기본	CSDOR2XXX11W		2,475	-
			도장	CSDOR2XXX11D		4,075	1,600
		기구부	기본	CSDOR200012W	1/100	1,650	-
			COM	CSDOC200012W	1/100	1,650	-
		PLT	기본	CPWDO20001W0	2/140	825	-
			도장	CPWDO20001D0	2/140	2,425	1,600
			아크릴(1T)	CPWDOA1201W0		4,825	4,000
			아크릴(2T/놉1T)	CPWDOA2201W0		4,825	4,000
			알루미늄(1T)	CPWDOL1201W0		7,325	6,500
	알루미늄(2T/놉1T)		CPWDOL2201W0		8,325	7,500	
	헤어라인		CPWDO20001J0		2,825	2,000	
	단로3구	일체형	기본	CSDOR3XXX11W		3,025	-
			도장	CSDOR3XXX11D		4,925	1,900
		기구부	기본	CSDOR300012W	1/100	2,063	-
			COM	CSDOC300012W	1/100	2,063	-
		PLT	기본	CPWDO30001W0	2/140	963	-
			도장	CPWDO30001D0	2/140	2,863	1,900
			아크릴(1T)	CPWDOA1301W0		5,463	4,500
			아크릴(2T/놉1T)	CPWDOA2301W0		5,463	4,500
			알루미늄(1T)	CPWDOL1301W0		7,963	7,000
	알루미늄(2T/놉1T)		CPWDOL2301W0		8,963	8,000	
	헤어라인		CPWDO30001J0		3,463	2,500	
	단로3구2개용	일체형	기본	CSDOR3XXX21W		3,650	-
도장			CSDOR3XXX21D		6,050	2,400	
기구부		기본	CSDOR300022W	1/50	2,275	-	
		COM	CSDOC300022W	1/50	2,275	-	
PLT		기본	CPWDO30002W0	14/70	1,375	-	
		도장	CPWDO30002D0	14/70	3,775	2,400	

다운

제품명			코드	박스단위	판매가	옵션		
	단로4구	일체형	기본	CSDOR4XXX21W		5,638	-	
			도장	CSDOR4XXX21D		8,338	2,700	
		기구부	기본	CSDOR400022W	1/50	4,263	-	
			COM	CSDOC400022W	1/50	4,263	-	
		PLT	기본	기본	CPWDO40002W0	14/70	1,375	-
				도장	CPWDO40002D0	14/70	4,075	2,700
			아크릴(1T)	CPWDOA1401W0		7,375	6,000	
			아크릴(2T/놉1T)	CPWDOA2401W0		7,375	6,000	
			알루미늄(1T)	CPWDOL1401W0		9,375	8,000	
			알루미늄(2T/놉1T)	CPWDOL2401W0		11,875	10,500	
		헤어라인	CPWDO40002J0		4,875	3,500		
		단로5구	일체형	기본	CSDOR5XXX21W		6,325	-
	도장			CSDOR5XXX21D		9,325	3,000	
	기구부		기본	CSDOR500022W	1/50	4,738	-	
			COM	CSDOC500022W	1/50	4,738	-	
	PLT		기본	기본	CPWDO50002W0	14/70	1,588	-
				도장	CPWDO50002D0	14/70	4,588	3,000
			아크릴(1T)	CPWDOA1501W0		8,088	6,500	
			아크릴(2T/놉1T)	CPWDOA2501W0		8,088	6,500	
			알루미늄(1T)	CPWDOL1501W0		10,088	8,500	
			알루미늄(2T/놉1T)	CPWDOL2501W0		12,588	11,000	
	헤어라인		CPWDO50002J0		5,588	4,000		
	단로6구		일체형	기본	CSDOR6XXX21W		7,013	-
		도장		CSDOR6XXX21D		10,313	3,300	
		기구부	기본	CSDOR600022W	1/50	5,288	-	
			COM	CSDOC600022W	1/50	5,288	-	
		PLT	기본	기본	CPWDO60002W0	14/70	1,725	-
				도장	CPWDO60002D0	14/70	5,025	3,300
			아크릴(1T)	CPWDOA1601W0		8,725	7,000	
			아크릴(2T/놉1T)	CPWDOA2601W0		8,725	7,000	
알루미늄(1T)			CPWDOL1601W0		10,725	9,000		
알루미늄(2T/놉1T)			CPWDOL2601W0		13,225	11,500		
헤어라인		CPWDO60002J0		6,225	4,500			
3로1구		기구부	기본	CSDOR001012W	1/100	1,475	300	
	PLT	기본	기본	CPWDO00101W0	2/140	688	-	
			도장	CPWDO00101D0	2/140	1,988	1,300	
		아크릴(1T)	CPWDOA1011W0		4,188	3,500		
		아크릴(2T/놉1T)	CPWDOA2011W0		4,188	3,500		
		알루미늄(1T)	CPWDOL1011W0		6,688	6,000		
		알루미늄(2T/놉1T)	CPWDOL2011W0		7,688	7,000		
	헤어라인	CPWDO10001J0		2,188	1,500			

다운

제품명				코드	박스단위	판매가	옵션
스위치	3로2구	기구부	기본	CSDOR002012W	1/100	2,250	600
		PLT	기본	CPWDO00201W0	2/140	825	-
			도장	CPWDO00201D0	2/140	2,425	1,600
			아크릴(1T)	CPWDOA1021W0		4,825	4,000
			아크릴(2T/놉1T)	CPWDOA2021W0		4,825	4,000
			알루미늄(1T)	CPWDOL1021W0		7,325	6,500
			알루미늄(2T/놉1T)	CPWDOL2021W0		8,325	7,500
			헤어라인	CPWDO20001J0		2,825	2,000
	3로3구	기구부	기본	CSDOR003012W	1/100	2,963	900
		PLT	기본	CPWDO00301W0	2/140	963	-
			도장	CPWDO00301D0	2/140	2,863	1,900
			아크릴(1T)	CPWDOA1031W0		5,463	4,500
			아크릴(2T/놉1T)	CPWDOA2031W0		5,463	4,500
			알루미늄(1T)	CPWDOL1031W0		7,963	7,000
			알루미늄(2T/놉1T)	CPWDOL2031W0		8,963	8,000
			헤어라인	CPWDO30001J0		3,463	2,500
	단로1구 20A	일체형	기본	CSDOH1XXX11W		4,063	2,200
			도장	CSDOH1XXX11D		3,163	1,300
		기구부	기본	CSDOH100012W	1/100	3,375	2,200
		PLT	기본(일괄소등인쇄/1구)	CPWDO10001W7	2/140	825	138
			도장(일괄소등인쇄/1구)	CPWDO10001D7	2/140	2,125	1,300
	단로2구 20A	기구부	기본	CSDOH200012W	1/100	6,050	4,400
		PLT	기본(일괄소등인쇄/1구)	CPWDO20001W7	2/140	963	138
			도장(일괄소등인쇄/1구)	CPWDO20001D7	2/140	2,563	1,600
	단로3구 20A	기구부	기본	CSDOH300012W	1/100	8,663	6,600
		PLT	기본(일괄소등인쇄/1구)	CPWDO30001W7	2/140	1,100	138
			도장(일괄소등인쇄/1구)	CPWDO30001D7	2/140	3,000	1,900
	단로1구 놉	PLT	기본	CPWDO1000KNP		300	-
			아크릴	CPW00AK101W0		988	-
			알루미늄	CPW00LK101W0		1,325	-
	단로2구 놉	PLT	기본	CPWDO2000KNP		325	-
			아크릴	CPW00AK201W0		1,538	-
			알루미늄	CPW00LK201W0		1,975	-
	단로3구 놉	PLT	기본	CPWDO3000KNP		325	-
			아크릴	CPW00AK301W0		2,088	-
			알루미늄	CPW00LK301W0		2,525	-
	단로1구+온도공란	기구부		CRTXX001022S		3,300	-
		PLT		CRTCP10DO2W		2,200	-
		PLT-도장		CRTCP10DO2D		4,100	1,900
	단로2구+온도공란	기구부		CRTXX002022S		4,175	-
		PLT		CRTCP20DO2W		2,525	-
		PLT-도장		CRTCP20DO2D		4,825	2,300
단로3구+온도공란	기구부		CRTXX003022S		5,063	-	
	PLT		CRTCP30DO2W		2,863	-	
	PLT-도장		CRTCP30DO2D		5,563	2,700	

다운

제품명			코드	박스단위	판매가	옵션	
콘센트 1구/궤타입	일체형	기본	CCDOS021111W		1,788		
		도장 (몸체-블랙사출)	CCDOS021111D		2,788	1,000	
	기구부/궤	기본	CCDOS021512W	1/100	1,238	-	
		도장	CCDOS021512D	1/100	2,238	1,000	
	기구부 궤/4점식	기본	CCDOS421512W	1/100	1,813	-	
		도장	CCDOS421512D	1/100	2,813	1,000	
	PLT	기본	CPRDO22011W0	24/480	550	-	
		도장	CPRDO22011D0	24/480	1,550	1,000	
		헤어라인	CPRDO22011J0		1,550	1,000	
	콘센트 2구	일체형	기본	CCDOSF21211W		2,338	
			도장 (몸체-블랙사출)	CCDOSF21211D		3,338	1,000
		기구부	기본	CCDOSF21212W	1/100	1,788	-
기구부		안전형	CCDOS421212W	1/100	2,363	-	
PLT		기본	CPRDO22021W0	24/480	550	-	
		도장	CPRDO22021D0	24/480	1,550	1,000	
콘센트 가로2구	일체형	기본	CCDOS21211W		2,338		
		도장 (몸체-블랙사출)	CCDOS21211D		3,338	1,000	
	기구부	기본	CCDOS21212W	1/100	1,788	-	
	PLT	기본	CPRDO22121W0	24/480	550	-	
		도장	CPRDO22121D0	24/480	1,550	1,000	
	헤어라인	CPRDO22121J0		1,550	1,000		
콘센트 4구	일체형	기본	CCDOSF21411W		4,675		
		도장 (몸체-블랙사출)	CCDOSF21411D		6,175	1,500	
	기구부	기본	CCDOSF21412W	1/100	3,988	-	
	기구부	안전형	CCDOS421412W	1/100	4,725	-	
	PLT	기본	CPRDO22041W0	24/480	688	-	
		도장	CPRDO22041D0	24/480	2,188	1,500	
헤어라인	CPRDO22041J0		2,188	1,500			
IOT 대기2구 슬림형	기구부	기본	CBIOCX50C1ZA		40,013	-	
	PLT	기본	CPIDC050R10A		1,238	-	
		도장	CPIDC050R10AD		2,238	1,000	
스위치부착 콘센트 1개용 (몸체는 일반형으로사용)	일체형	기본	CCDOG121111W		3,963	-	
		도장	CCDOG121111D		5,963	2,000	
	기구부	기본	CCDOG121112W		2,750	-	
	PLT	기본	CCDOM121218W0		1,213	-	
		도장	CCDOM121218D0		2,213	1,000	
		아크릴(2T)	CCDOM1A22118W		3,213	2,000	
		아크릴(1T)	CCDOM1A12118W		#N/A	#N/A	
		알루미늄(2T)	CCDOM1L22118W		1,213	-	
알루미늄(1T)		CCDOM1L12118W		5,213	4,000		
스위치부착 콘센트 2개용 (몸체는 일반형으로사용)	기구부	기본	CCDNM121214W		4,513	-	
	PLT	기본	CCDOM221218W0		2,425	-	
	PLT	도장	CCDOM221218D0		3,925	1,500	

다운

제품명			코드	박스단위	판매가	옵션	
	스위치부착콘센트	높	아크릴	CCDOM1AK00KNP		988	-
			알루미늄	CCDOM1LK00KNP		1,325	-
	USB콘센트 1구 (1P)	기구부	기본	CCSUDO31112W		19,200	-
			도장	CCSUDO31112D		20,200	1,000
		PLT	기본	CCUSDO31128W		663	-
			도장	CCUSDO31128D		1,663	1,000
	USB콘센트 1구 (2P)	기구부	기본	CCSUDO31122W		20,575	-
			도장	CCSUDO31122D		21,575	1,000
		PLT	기본	CCUSDO31128W		663	-
			도장	CCUSDO31128D		1,663	1,000
	USB콘센트 3구 (1P)	기구부	기본	CCSUDO31312W		21,125	-
			도장	CCSUDO31312D		22,625	1,500
		PLT	기본	CCUSDO01308W		988	-
			도장	CCUSDO01308D		2,488	1,500
	USB콘센트 3구 (2P)	기구부	기본	CCSUDO31322W		22,500	-
			도장	CCSUDO31322D		24,000	1,500
		PLT	기본	CCUSDO01308W		988	-
			도장	CCUSDO01308D		2,488	1,500
통신 PLT 일반형 (속바디포함)	라이너 1개용	PLT	기본	CLC02000DOW	240	275	-
			도장	CLC02000DOD	240	1,275	1,000
	라이너 2개용	PLT	기본	CLC04000DOW	160	438	-
			도장	CLC04000DOD	160	1,938	1,500
	통신1구PLT	PLT	기본	CPRDO11011W0	20/400	800	-
			도장	CPRDO11011D0	20/400	1,800	1,000
			헤어라인	CPRDO11011J0	20/400	1,800	1,000
	통신2구PLT	PLT	기본	CPRDO11021W0	20/400	800	-
			도장	CPRDO11021D0	20/400	1,800	1,000
			헤어라인	CPRDO11021J0	20/400	1,800	1,000
	통신3구PLT	PLT	기본	CPRDO11031W0	20/400	800	-
			도장	CPRDO11031D0	20/400	1,800	1,000
			헤어라인	CPRDO11031J0	20/400	1,800	1,000
	통신4구(1+3)PLT	PLT	기본	CPRDO11132W0	10/200	1,188	-
			도장	CPRDO11132D0	10/200	2,688	1,500
	통신4구(2+2)PLT	PLT	기본	CPRDO11222W0	10/200	1,188	-
			도장	CPRDO11222D0	10/200	2,688	1,500
			헤어라인	CPRDO11042J0	10/200	2,688	1,500
	통신5구	PLT	기본	CPRDO11232W0	10/200	1,188	-
			도장	CPRDO11232D0	10/200	2,688	1,500
			헤어라인	CPRDO11052J0	10/200	2,688	1,500
	통신6구	PLT	기본	CPRDO11332W0	10/200	1,188	-
			도장	CPRDO11332D0	10/200	2,688	1,500
			헤어라인	CPRDO11062J0	10/200	2,688	1,500
	블랭크 1개용	PLT	기본	CPRDO11001W0	20/400	800	-
			도장	CPRDO11001D0	20/400	1,800	1,000
			헤어라인	CPRDO11001J0	20/400	1,800	1,000
	블랭크 2개용	PLT	기본	CPRDO11002W0	10/200	1,188	-
			도장	CPRDO11002D0	10/200	2,688	1,500
			헤어라인	CPRDO11002J0	10/200	2,688	1,500

다운

제품명			코드	박스단위	판매가	옵션	
통신 PLT 수지용	통신1구PLT	PLT	기본	CPRDO11011WS	20/400	688	-
			도장	CPRDO11011DS	20/400	1,688	1,000
	통신2구PLT	PLT	기본	CPRDO11021WS	20/400	688	-
			도장	CPRDO11021DS	20/400	1,688	1,000
	통신3구PLT	PLT	기본	CPRDO11031WS	20/400	688	-
			도장	CPRDO11031DS	20/400	1,688	1,000
	통신4구(1+3)PLT	PLT	기본	CPRDO11132WS	10/200	963	-
			도장	CPRDO11132DS	10/200	2,463	1,500
	통신4구(2+2)PLT	PLT	기본	CPRDO11222WS	10/200	963	-
			도장	CPRDO11222DS	10/200	2,463	1,500
	통신5구	PLT	기본	CPRDO11232WS	10/200	963	-
			도장	CPRDO11232DS	10/200	2,463	1,500
	통신6구	PLT	기본	CPRDO11332WS	10/200	963	-
			도장	CPRDO11332DS	10/200	2,463	1,500
	블랭크 1개용	PLT	기본	CPRDO11001WS	20/400	688	-
			도장	CPRDO11001DS	20/400	1,688	1,000
	블랭크 2개용	PLT	기본	CPRDO11002WS	10/200	963	-
			도장	CPRDO11002DS	10/200	2,463	1,500
통신 PLT 샤프트일체형	통신1구PLT	PLT	기본	CPRDO11011WP	20/400	1,125	-
			도장	CPRDO11011DP	20/400	2,125	1,000
	통신2구PLT	PLT	기본	CPRDO11021WP	20/400	1,125	-
			도장	CPRDO11021DP	20/400	2,125	1,000
	통신3구PLT	PLT	기본	CPRDO11031WP	20/400	1,125	-
			도장	CPRDO11031DP	20/400	2,125	1,000
	통신4구(1+3)PLT	PLT	기본	CPRDO11132WP	10/200	1,838	-
			도장	CPRDO11132DP	10/200	3,338	1,500
	통신4구(2+2)PLT	PLT	기본	CPRDO11222WP	10/200	1,838	-
			도장	CPRDO11222DP	10/200	3,338	1,500
	통신5구	PLT	기본	CPRDO11232WP	10/200	1,838	-
			도장	CPRDO11232DP	10/200	3,338	1,500
	통신6구	PLT	기본	CPRDO11332WP	10/200	1,838	-
			도장	CPRDO11332DP	10/200	3,338	1,500
	블랭크 1개용	PLT	기본	CPRDO11001WP	20/400	1,125	-
			도장	CPRDO11001DP	20/400	2,125	1,000
	블랭크 2개용	PLT	기본	CPRDO11002WP	10/200	1,838	-
			도장	CPRDO11002DP	10/200	3,338	1,500
샤프트	수지대각샤프트		1개용	CSUDC0000100		438	-
			2개용	CSUDC0000200		875	-
			3개용	CSUDC0000300		1,325	-
슬림형 통합수구 나사				CXSCUXXSPSCX		13	-

다운

제품명			코드	박스단위	판매가	옵션	
바나나잭(통합수구)	2P 기구부		C-CUBANA-1W1	1/100	4,625	-	
	4P 기구부		C-CUBANA-2W1	1/100	8,800	-	
스피커잭	기구부		C-WIRING-0X0	30/600	1,213	-	
	1구 (철사포트 조립)		C-WIRING-1X0	7/140	1,650	-	
	2구 (철사포트조립)		C-WIRING-2X0	6/120	2,913	-	
8P 모듈러(CAT5)	기구부		CTTA9M1000WX	100/500	1,100	-	
	기구부 (셔터칭)		CTTA9M100BWX	100/500	1,100	-	
	1구 (수지사포트 조립)		CTTASG1000X1	7/140	1,613	-	
	2구 (수지사포트 조립)		CTTASG2000X1	6/120	2,775	-	
8P 모듈러(CAT6)	기구부		CTTP9M1CA6WX		2,200	-	
CATV	단말5DB	모듈형	CTUAM10511WM	22/500	1,213	-	
	직렬8DB		CTUAM20811WM	22/500	1,325	-	
	단말(원터치)5DB	원터치형	CTUAA105TCW1	5/200	1,425	-	
	직렬(원터치)8DB		CTUAA208TCW1	5/200	1,538	-	
	직렬(원터치)11DB		CTUAA211TCW1	5/200	1,538	-	
	병렬(원터치)11DB		CTUAA311TCW1	5/200	1,650	-	
	단말5DB		CTUAA10511W1	5/200	1,325	-	
	직렬8DB		CTUAA20811W1	5/200	1,425	-	
	병렬11DB		CTUAA31111W1	5/200	1,538	-	
	FM유닛	모듈형	CTUAMFMUNIT1		1,763	-	
	FM유닛		CTUAAFUNIT1		3,525	-	
	위성용		모듈형	CTUAM10511T1		1,875	-
		단말(원터치)5DB		CTUAA105TCTW		1,975	-
		직렬(원터치)8DB		CTUAA208TCTW		2,088	-
		병렬(원터치)11DB		CTUAA311TCTW		2,200	-
광수구	모듈형	광포트SC1구아크로 기구	CTTAS11000WX		2,900	-	
		광포트 SC2구 WH 기구	CTTAS21000WX		3,625	-	
모듈블랭크			CTTP9M000001	1000	163	-	
통신 일체형	DO수지걸림대1개용8P(자동)1구일체형		CTTOAM1XXXW1		2,300	-	
	DO수지걸림대1개용8P(자동)2구일체형		CTTOAM2XXXW1		3,463	-	
	DO수지걸림대1개용단말CATV1구일체형		CTUOM105TCW1		2,413	-	
	DO수지걸림대1개용직렬CATV1구일체형		CTUOM208TCW1		2,513	-	
	DO수지걸림대1개용병렬CATV(원터치)일체형		CTUOA311TCW1		2,850	-	
	DO수지걸림대1개용8P1구직렬CATV1구일체형		CTTOAM22XXW1		3,688	-	
	DO수지걸림대2개용8P2구병렬CATV(원터치)일체형		CTTOAM23XXW2		5,900	-	
도장/통신-블랙	DO수지걸림대1개용8P(자동)1구일체형(모듈블랙사출)/도장		CTTOAM1XXDX1		3,300	1,000	
	DO수지걸림대1개용8P(자동)2구일체형(모듈블랙사출)/도장		CTTOAM2XXDX1		4,463	1,000	
	DO수지걸림대1개용단말CATV1구일체형(모듈블랙사출)/도장		CTUOM105TCD1		3,413	1,000	
	DO수지걸림대1개용직렬CATV1구일체형(모듈블랙사출)/도장		CTUOM208TCD1		3,513	1,000	
	DO수지걸림대1개용병렬CATV1구일체형(모듈블랙사출)/도장		CTUOA311TCD1		3,850	1,000	
	DO수지걸림대1개용8P1구직렬CATV1구일체형(모듈블랙사출)/도장		CTTOAM22XXD1		4,688	1,000	
	DO수지걸림대2개용8P2구병렬CATV(원터치)일체형(모듈블랙사출)/도장		CTTOAM23XXD2		7,400	1,500	

다운

제품명		코드	박스단위	판매가	옵션
시판포장용 수지 일체형	DO수지걸림대1개용블랭크일체형	CPRDO11X01WP		1,125	-
	DO수지걸림대2개용블랭크일체형	CPRDO11X02WP		1,838	-
	DO수지걸림대통신1구플레이트일체형	CPRDO11X11WP		1,125	-
	DO수지걸림대통신2구플레이트일체형	CPRDO11X21WP		1,125	-
	DO수지걸림대통신3구플레이트일체형	CPRDO11X31WP		1,125	-
	DO수지걸림대통신4구플레이트일체형	CPRDO11X42WP		1,838	-
	DO수지걸림대통신5구플레이트일체형	CPRDO11X52WP		1,838	-
	DO수지걸림대통신6구플레이트일체형	CPRDO11X62WP		1,838	-
도장/시판포장용 수지 일체형	DO수지걸림대1개용블랭크일체형/도장	CPRDO11X01DP		2,125	1,000
	DO수지걸림대2개용블랭크일체형/도장	CPRDO11X02DP		3,338	1,500
	DO수지걸림대통신1구플레이트일체형/도장	CPRDO11X11DP		2,125	1,000
	DO수지걸림대통신2구플레이트일체형/도장	CPRDO11X21DP		2,125	1,000
	DO수지걸림대통신3구플레이트일체형/도장	CPRDO11X31DP		2,125	1,000
	DO수지걸림대통신4구플레이트일체형/도장	CPRDO11X42DP		3,338	1,500
	DO수지걸림대통신5구플레이트일체형/도장	CPRDO11X52DP		3,338	1,500
	DO수지걸림대통신6구플레이트일체형/도장	CPRDO11X62DP		3,338	1,500

디노

제품명			코드	비고	판매가	옵션	
스위치	단로1구	일체형	기본	CSDPR100011W		2,913	-
			도장	CSDPR100011D		4,213	1,300
			알루미늄 PLT(0.8T)늄포함	CSDLR10011W	늄 포함 알루미늄	8,913	6,000
		기구부	기본	CSDNR100012W		1,538	-
			슬림	CSSLR100012W	슬림형PLT 없음	1,538	-
		PLT	기본 PLT	CPWDP10001W0		1,375	-
			도장 PLT	CPWDP10001A0		2,675	1,300
			아크릴 PLT(0.5T)	CPWDS10001W0		3,375	2,000
			아크릴(2T/늄1T)	CPWDA10001A1		4,875	3,500
			아크릴밀러(늄제외)	CPWDA10001E1		7,375	6,000
			알루미늄 PLT(0.8T)늄제외	CPWDK10001W0	늄 제외 알루미늄/SK용	6,375	5,000
			알루미늄 PLT(0.8T)늄포함	CPWDU10001W0	늄 포함 알루미늄	7,375	6,000
	알루미늄(2T/늄 실버도장)		CPWDH10001W0	늄 실버도장/늄/늄용	7,875	6,500	
	단로2구	일체형	기본	CSDPR200011W		4,175	-
			도장	CSDPR200011D		5,775	1,600
			알루미늄 PLT(0.8T)늄포함	CSDLR20011W	늄 포함 알루미늄	10,675	6,500
		기구부 일반형	일반형	CSDNR200012W		2,425	-
			COM	CSDNC200012W		2,425	-
		기구부 슬림형	일반형	CSSLR200012W	슬림형PLT 없음	2,425	-
			COM	CSSLC200012W	슬림형PLT 없음	2,425	-
		PLT	기본 PLT	CPWDP20001W0		1,763	-
			도장 PLT	CPWDP20001A0		3,363	1,600
			아크릴 PLT(0.5T)	CPWDS20001W0		4,163	2,400
			아크릴(2T/늄1T)	CPWDA20001A1		5,763	4,000
			아크릴밀러(늄제외)	CPWDA20001E1		7,763	6,000
	알루미늄 PLT(0.8T)늄제외		CPWDK20001W0	늄 제외 알루미늄/SK용	7,263	5,500	
	알루미늄 PLT(0.8T)늄포함		CPWDU20001W0	늄 포함 알루미늄	8,263	6,500	
	알루미늄(2T/늄 실버도장)		CPWDH20001W0	늄 실버도장/늄/늄용	8,763	7,000	
	단로3구	일체형	기본	CSDPR300011W		5,338	-
			도장	CSDPR300011D		7,238	1,900
			알루미늄 PLT(0.8T)늄포함	CSDLR30011W	늄 포함 알루미늄	12,338	7,000
		기구부 일반형	일반형	CSDNR300012W		3,300	-
			COM	CSDNC300012W		3,300	-
		기구부 슬림형	일반형	CSSLR300012W	슬림형PLT 없음	3,300	-
			COM	CSSLC300012W	슬림형PLT 없음	3,300	-
		PLT	기본 PLT	CPWDP30001W0		2,038	-
			도장 PLT	CPWDP30001A0		3,938	1,900
			아크릴 PLT(0.5T)	CPWDS20001W0		4,838	2,800
			아크릴(2T/늄1T)	CPWDA30001A1		6,538	4,500
			아크릴밀러(늄제외)	CPWDA30001E1		8,038	6,000
	알루미늄 PLT(0.8T)늄제외		CPWDK30001W0	늄 제외 알루미늄/SK용	8,038	6,000	
	알루미늄 PLT(0.8T)늄포함		CPWDU30001W0	늄 포함 알루미늄	9,038	7,000	
알루미늄(2T/늄 실버도장)	CPWDH30001W0		늄 실버도장/늄/늄용	9,538	7,500		
단로2구 2개용	기구부		CSDNR200022W		3,075	-	
	PLT	아크릴(2T/늄1T)	CPWDA200021A1			5,000	
		아크릴밀러(늄제외)	CPWDA200021E1			8,000	

디노

제품명			코드	비고	판매가	옵션	
스위치	단로3구 2개용	기구부 일반형	일반형	CSDNR300022W		3,963	-
		기구부 슬림형	일반형	CSSLRA00022W	슬림형PLT 없음	3,963	-
			COM	CSSLCA00022W	슬림형PLT 없음	3,963	-
		PLT	기본	CPWDP30002W0		3,250	-
			아크릴(2T/놉1T)	CPWDA300021A1		8,750	5,500
			아크릴밀러(놉제외)	CPWDA300021E1		11,250	8,000
	단로4구	일체형	기본	CSDPR400021W		8,575	-
			도장	CSDPR400021D		11,275	2,700
			알루미늄 PLT(0.8T)놉포함	CSDLR40021W	놉 포함 알루미늄	16,575	8,000
		기구부 일반형	일반형	CSDNR400022W		4,838	-
			COM	CSDPC400022W		4,838	-
		기구부 슬림형	일반형	CSSLR400022W	슬림형PLT 없음	4,838	-
			COM	CSSLC400022W	슬림형PLT 없음	4,838	-
		PLT	기본 PLT	CPWDP40002W0		3,738	-
			도장 PLT	CPWDP40002A0		6,438	2,700
			아크릴 PLT(0.5T)	CPWDS40002W0		7,738	4,000
			아크릴(2T/놉1T)	CPWDA40002A1		9,738	6,000
			아크릴밀러(놉제외)	CPWDA40002E1		11,738	8,000
			알루미늄 PLT(0.8T)놉제외	CPWDK40002W0	놉 제외 알루미늄/SK용	10,738	7,000
			알루미늄 PLT(0.8T)놉포함	CPWDU40002W0	놉 포함 알루미늄	11,738	8,000
		알루미늄(2T/놉 실버도장)	CPWDH40002W0	놉 실버도장/H놉/LH용	13,738	10,000	
	단로5구	일체형	기본	CSDPR500021W		9,950	-
			도장	CSDPR500021D		12,950	3,000
			알루미늄 PLT(0.8T)놉포함	CSDLR50021W	놉 포함 알루미늄	18,450	8,500
		기구부 일반형	일반형	CSDNR500022W		5,725	-
			COM	CSDPC500022W		5,725	-
		기구부 슬림형	일반형	CSSLR500022W	슬림형PLT 없음	5,725	-
			COM	CSSLC500022W	슬림형PLT 없음	5,725	-
		PLT	기본 PLT	CPWDP50002W0		4,238	-
			도장 PLT	CPWDP50002A0		7,238	3,000
			아크릴 PLT(0.5T)	CPWDS50002W0		8,638	4,400
			아크릴(2T/놉1T)	CPWDA50002A1		10,738	6,500
			아크릴밀러(놉제외)	CPWDA50002E1		12,238	8,000
알루미늄 PLT(0.8T)놉제외	CPWDK50002W0		놉 제외 알루미늄/SK용	11,738	7,500		
알루미늄 PLT(0.8T)놉포함	CPWDU50002W0		놉 포함 알루미늄	12,738	8,500		
알루미늄(2T/놉 실버도장)	CPWDH50002W0	놉 실버도장/H놉/LH용	14,738	10,500			

디노

제품명		코드	비고	판매가	옵션		
스위치	단로6구	일체형	기본	CSDPR600021W	11,325	-	
			도장	CSDPR600021D	14,625	3,300	
			알루미늄 PLT(0.8T)늄포함	CSDLR60021W	늄 포함 알루미늄	20,325	9,000
		기구부 일반형	일반형	CSDNR600022W	6,600	-	
			COM	CSDPC600022W	6,600	-	
		기구부 슬림형	일반형	CSSLR600022W	슬림형PLT 없음	6,600	-
			COM	CSSLR600022W	슬림형PLT 없음	6,600	-
		PLT	기본 PLT	CPWDP60002W0	4,725	-	
			도장 PLT	CPWDP60002A0	8,025	3,300	
			아크릴 PLT(0.5T)	CPWDS60002W0	9,525	4,800	
			아크릴(2T/늄1T)	CPWDA60002A1	11,725	7,000	
			아크릴밀러(늄제외)	CPWDA60002E1	12,725	8,000	
			알루미늄 PLT(0.8T)늄제외	CPWDK60002W0	늄 제외 알루미늄/SK용	12,725	8,000
			알루미늄 PLT(0.8T)늄포함	CPWDU60002W0	늄 포함 알루미늄	13,725	9,000
	알루미늄(2T/늄 실버도장)		CPWDH60002W0	늄 실버도장/늄/늄용	15,725	11,000	
	3로1구	일체형	기본	CSDPR001011W	3,213	300	
			도장	CSDPR001011D	4,513	1,300	
		기구부 일반형	일반형	CSDNR001012W	1,838	300	
			슬림형	CSSLR001012W	슬림형PLT 없음	1,838	300
		PLT	기본 PLT	CPWDP00101W0	1,375	-	
			도장 PLT	CPWDP00101A0	2,675	1,300	
			아크릴(2T/늄1T)	CPWDA00101A1	4,875	3,500	
			아크릴밀러(늄제외)	CPWDA00101E1	7,375	6,000	
		3로2구	일체형	기본	CSDPR002011W	4,775	600
				도장	CSDPR002011D	6,375	1,600
	기구부 일반형		일반형	CSDNR002012W	3,025	600	
			슬림형	CSSLR002012W	슬림형PLT 없음	3,025	600
	슬림형		일반형	CSSLR101022W	슬림형PLT 없음	2,725	300
			COM	CSSLR101022W	슬림형PLT 없음	2,725	300
	PLT		기본 PLT	CPWDP00201W0	1,763	-	
			도장 PLT	CPWDP00201A0	3,363	1,600	
		아크릴(2T/늄1T)	CPWDA00201A1	5,763	4,000		
		아크릴밀러(늄제외)	CPWDA00201E1	7,763	6,000		
	3로3구	일체형	기본	CSDPR003011W	6,238	900	
			도장	CSDPR003011D	8,138	1,900	
		기구부 일반형	일반형	CSDNR003012W	4,200	900	
			슬림형	CSSLR003012W	4,200	900	
		슬림형	일반형	CSSLR201022W	슬림형PLT 없음	3,600	300
			COM	CSSLR201022W	슬림형PLT 없음	3,600	300
		PLT	기본 PLT	CPWDP00301W0	2,038	-	
도장 PLT			CPWDP00301A0	3,938	1,900		
아크릴(2T/늄1T)			CPWDA00301A1	6,538	4,500		
아크릴밀러(늄제외)			CPWDA00301E1	8,038	6,000		
2구S/W 1+3로1구	기구부 일반형	일반형	CSDNR200002S	2,725	300		
		PLT	기본 PLT	CPWDP20001W0	1,763	-	
	(3로늄 규격기재)	도장 PLT	CPWDP20001A0	3,363	-		

디노

제품명				코드	비고	판매가	옵션
스위치	3구S/W 2+3로1구	기구부 일반형	일반형	CSDNR300005S		3,600	300
		PLT (3로눅 규격기재)	기본 PLT	CPWDP30001W0		2,038	-
			도장 PLT	CPWDP30001A0		3,938	-
	4구S/W 3+3로1구	기구부 일반형	일반형	CSDNR400010S		5,138	300
		PLT (3로눅 규격기재)	기본 PLT	CPWDP40002W0		3,738	-
			도장 PLT	CPWDP40002A0		6,438	-
	4구S/W 2+3로2구	기구부 일반형	일반형	CSDNR400012S		5,438	600
		PLT (3로눅 규격기재)	기본 PLT	CPWDP40002W0		3,738	-
			도장 PLT	CPWDP40002A0		6,438	-
	5구S/W 4+3로1구	기구부 일반형	일반형	CSDNR500013S		6,025	300
		PLT (3로눅 규격기재)	기본 PLT	CPWDP50002W0		4,238	-
			도장 PLT	CPWDP50002A0		7,238	-
	5구S/W 3+3로2구	기구부 일반형	일반형	CSDNR500014S		6,325	600
		PLT (3로눅 규격기재)	기본 PLT	CPWDP50002W0		4,238	-
			도장 PLT	CPWDP50002A0		7,238	-
	6구S/W 5+3로1구	기구부 일반형	일반형	CSDNR600016S		6,900	300
		PLT (3로눅 규격기재)	기본 PLT	CPWDP60002W0		4,725	-
			도장 PLT	CPWDP60002A0		8,025	-
	6구S/W 4+3로2구	기구부 일반형	일반형	CSDNR600015S		7,200	600
		PLT (3로눅 규격기재)	기본 PLT	CPWDP60002W0		4,725	-
			도장 PLT	CPWDP60002A0		8,025	-
	단로1구 (스위치20A)	일체형	기본	CSDPH100011W		5,113	2,200
			도장	CSDPH100011D		6,413	1,300
		기구부		CSDNH100012W		3,738	2,200
		PLT	기본 PLT	CPWDP10001W0		1,375	-
			도장 PLT	CPWDP10001A0		2,675	-
	단로2구 (스위치20A)	일체형	기본	CSDPH200011W		8,575	4,400
			도장	CSDPH200011D		10,175	1,600
기구부		CSDNH200012W		6,825	4,400		
PLT		기본 PLT	CPWDP20001W0		1,763	-	
		도장 PLT	CPWDP20001A0		3,363	-	
단로3구 (스위치20A)	일체형	기본	CSDPH300011W		11,938	6,600	
		도장	CSDPH300011D		13,838	1,900	
	기구부		CSDNH300012W		9,900	6,600	
	PLT	기본 PLT	CPWDP30001W0		2,038	-	
		도장 PLT	CPWDP30001A0		3,938	-	
스위치 기구부	단로		CSSMR100002M		800	-	
	3로		CSSMR001002M		1,100	-	
	20A 단로		CSSMR200002M		3,000	-	
단로1구 눅	눅1구		CPKNDN100000		300	-	
	눅1구/도장		CPKNDN1000D0		600	-	
단로2구 눅	눅2구		CPKNDN200000		300	-	
	눅2구/도장		CPKNDN2000D0		600	-	

디노

제품명		코드	비고	판매가	옵션		
스위치	단로3구 누	누3구	CPKNDN300000	300	-		
		누3구/도장	CPKNDN3000D0	600	-		
	DN 단로1구+온도공란	기구부	CRMCP001022W		2,450	-	
		PLT	CRMCP10DN2W0		3,250	-	
	DN 단로2구+온도공란	기구부	CRMCP002022W		3,413	-	
		PLT	CPWDP40002W0	단로2구+온도공란 규격란 기재	3,738	-	
	DN 단로3구+온도공란	기구부	CRMCP003022W		4,400	-	
		PLT	CPWDP60002W0	단로3구+온도공란 규격란 기재	4,725	-	
콘센트	콘센트 1구	일체형	기본	CCDNR021113W		2,063	-
			도장	CCDPR021113DD		4,063	2,000
			알루미늄(0.8T)	CCDLRF21113W	늄 포함 알루미늄	#N/A	#N/A
		기구부 일반형	기본	CCDAW021114W		1,238	-
			도장	CCACW021114D		2,238	1,000
		기구부 슬림형	기본	CCDNS021112W		1,238	-
			도장	CCDNS021112D		2,238	1,000
		PLT	기본 PLT	CPPDN22011W0		825	1,000
			도장 PLT	CPPDN22011A0		1,825	1,000
			아크릴 PLT(0.5T)				-
			아크릴 PLT(2T)	CPADN22011A1		2,825	2,000
			아크릴 밀러(늄제외)	CPADN22011E1		4,825	4,000
	PTL 슬림형	알루미늄 PLT(0.8T)	CPLSK22011W0		4,825	4,000	
		기본 PTL	CPPDN33011W0		825	-	
		도장 PTL	CPPDN33011D0		1,825	1,000	
		일체형 슬림형	기본	CCDNR021513W		2,063	-
	PLT도장		CCDNR021513D		3,063	1,000	
	전체도장		CCDNR021513DD		4,063	2,000	
	일체형 슬림형/4점식	기본	CCDNR421513W		2,640	578	
		PLT도장	CCDNR421513D		3,640	1,000	
		전체도장	CCDNR421513DD		4,640	2,000	
	기구부 슬림형	기본	CCDNS021512W		1,238	-	
		도장	CCDNS021512D		2,238	1,000	
	기구부 슬림형/4점식	기본	CCDNS421512W		1,815	578	
도장		CCDNS421512D		2,815	1,000		
PLT 슬림형	기본	CPPDN33011W0		825	-		
	도장	CPPDN33011D0		1,825	1,000		

디노

제품명			코드	비고	판매가	옵션		
콘센트	콘센트 2구(45도)	일체형	기본	CCDNRF21213W		2,613	-	
			도장	CCDPRF21213DD		4,613	2,000	
			알루미늄(0.8T)	CCDLRF21213W	납 포함 알루미늄	7,113	4,500	
		기구부 일반형	기본	CCDAWF21214W		1,788	-	
			기부부	기부부	기부부	기부부	기부부	기부부
		기부부	기본	CCDNSF21212W	슬림형PLT 없음	1,788	-	
			도장	CCDNSF21212D	슬림형PLT 없음	2,788	1,000	
		기부부	기본	CCDNS421212W	슬림형PLT 없음	2,365	578	
			도장	CCDNS421212D	슬림형PLT 없음	3,365	1,000	
		PLT	기본 PLT	CPPDN22021W0		825	1,000	
			도장 PLT	CPPDN22021A0		1,825	1,000	
			아크릴 PLT(0.5T)	CPADS22021W0		2,325	1,500	
			아크릴 PLT(2T)	CPADN22021A1		2,825	2,000	
			아크릴밀러(납제외)	CPADN22021E1		4,825	4,000	
			알루미늄 PLT(0.8T)	CPLSK22021W0		4,825	4,000	
	콘센트 2구(가로)	일체형	기본	CCDNRH21213W		2,613	-	
			도장	CCDPRH21213D		4,613	2,000	
			기구부	기구부	기구부	기구부	기구부	기구부
		기구부	기본	CCDAWH21214W		1,788	-	
			도장	CCDRWH21214D		2,788	1,000	
		기구부	기본	CCDNSH21212W	슬림형PLT 없음	1,788	-	
			도장	CCDNSH21212D	슬림형PLT 없음	2,788	1,000	
		PLT	기본 PLT	CPPDN22121W0		825	1,000	
			도장 PLT	CPPDN22121A0		1,825	1,000	
			아크릴 PLT(0.5T)				-	
			아크릴 PLT(2T)	CPADN22121A1		2,825	2,000	
			아크릴밀러(납제외)	CPADN22121E1		4,825	4,000	
			알루미늄 PLT(0.8T)				-	
		콘센트 4구	일체형	기본	CCDNRF21413W		5,225	-
				도장	CCDPRF21413DD		8,225	3,000
	아크릴(0.8T)			CCDLRF21413W		9,725	4,500	
	기구부		기본	CCDARF21412W		3,575	-	
			도장	CCDARF21412D		5,075	1,500	
	기구부		기본	CCDNSF21412W	슬림형PLT 없음	3,575	-	
			도장	CCDNSF21412D	슬림형PLT 없음	5,075	1,500	
	기구부		기본	CCDNS421412W	슬림형PLT 없음	4,625	-	
도장			CCDNS421412D	슬림형PLT 없음	6,125	1,500		
PLT	기본 PLT		CPPDN22042W0		1,650	-		
	도장 PLT		CPPDN22042A0		3,150	1,500		
	아크릴 PLT(0.5T)		CPADS22042W0		3,650	2,000		
	아크릴 PLT(2T)		CPADN22042A1		4,150	2,500		
	아크릴밀러(납제외)		CPADN22042E1		6,650	5,000		
	알루미늄 PLT(0.8T)		CPLSK22042W0		6,150	4,500		

디노

제품명			코드	비고	판매가	옵션		
콘센트	안전형 CON 2구 (4점식 안전형)	일체형	기본	CCDNR421213W		3,190	578	
			도장	CCDNR421213D		5,190	2,000	
		기구부			CCDNR421214W		2,365	578
		PLT	기본	CPPDN22021W0		528	-	
			도장	CPPDN22021A0		1,528	1,000	
			아크릴 PLT(2T)	CPADN22021A1		2,528	2,000	
			아크릴밀러(납제외)	CPADN22021E1		4,528	4,000	
	안전형 CON 4구 (4점식 안전형)	일체형	기본	CCDNR421413W		6,380	1,155	
			도장	CCDNR421413D		9,380	3,000	
		기구부			CCDNR421414W		4,730	1,155
		PLT	기본	CPPDN22042W0		1,056	-	
			도장	CPPDN22042A0		2,556	1,500	
			아크릴 PLT(2T)	CPADN22042A1		3,556	2,500	
			아크릴밀러(납제외)	CPADN22042E1		6,056	5,000	
	콘센트 라이너 1개용		일반형	CLC020000DNM		176	-	
			도장	CLC020000DND		1,176	1,000	
	스위치부착 콘센트	일체형	기본	CCDNG121111W		3,963	-	
			도장	CCDNG121111D		5,263	1,300	
		기구부			CCDNG121112W		2,750	-
		1개용 PLT	기본	CCDNM021118W		1,213	-	
	도장		CCDNM021118D		2,513	1,300		
	스위치부착 콘센트 SW1구+CON2	기구부			CCDNM121214W		4,513	-
		2개용 PLT	기본	CCDNM121218W		2,200	-	
			도장	CCDNM121218D		4,000	1,800	
	스위치부착 콘센트 SW2구+CON2	일체형			CCDNG221211W		7,150	-
		기구부			CCACM021214W		4,725	-
		2개용 PLT	기본	CCDNM021218W		2,425	-	
도장	CCDNM021218D			4,525	2,100			
스위치부2구콘센트 가로형	가로형			CCDNMH21212W		4,725	-	
	PLT	기본	CCDNMH21218W		2,425	-		
		도장	CCDNMH21218D		4,225	1,800		
USB콘센트 1구 (1P)	일체형 (동근/사각겸용)	기본	CCUSDN21113M		19,800	-		
		도장	CCUSDN21113D		21,800	2,000		
	기구부 (동근/사각겸용)	기본	CCUSDN31112W		19,200	-		
		도장	CCUSDN31112D		20,200	1,000		
	PLT (동근/사각겸용)	기본	CCUSDN21118W		600	-		
도장	CCUSDN21118A		1,600	1,000				
USB콘센트 1구 (2P)	일체형 (동근형)	기본	CCUSDN31123M		21,175	-		
		도장	CCUSDN31123D		23,175	2,000		
	기구부 (동근형)	기본	CCUSDN31122M		20,575	-		
		도장	CCUSDN31122D		21,575	1,000		
	PLT (동근/사각겸용)	기본	CCUSDN21118W		600	-		
도장	CCUSDN21118A		1,600	1,000				
USB콘센트 3구 (1P)	일체형 (동근/사각겸용)	기본	CCUSDN21313M		22,000	-		
		도장	CCUSDN21313D		25,000	3,000		
	기구부 (동근/사각겸용)	기본	CCUSDN31312W		21,125	-		
		도장	CCUSDN31312D		22,625	1,500		
	PLT (동근/사각겸용)	기본	CCUSDN21318W		875	-		
도장					-			

디노

제품명			코드	비고	판매가	옵션			
콘센트	USB콘센트 3구 (2P)	일체형 (등근형)	기본	CCUSDN31323M		23,375	-		
			도장	CCUSDN31323D		26,375	3,000		
		기구부 (등근형)	기본	CCUSDN31322M		22,500	-		
			도장	CCUSDN31322D		24,000	1,500		
		PLT (등근/사각겸용)	기본	CCUSDN21318W		875	-		
			도장				-		
통신	대각1구 PLT	샤포트 일체형	기본	CPPDN11011WP		1,700	-		
			도장	CPPDN11011DP		2,700	1,000		
		원터치 수지용			CPPDN11011WS		1,263	-	
		일반			CPPDN11011W0		1,375	-	
		도장			CPPDN11011A0		2,375	1,000	
		알루미늄(0.8T)			CPLSK11011W0		5,375	4,000	
		아크릴(2T)			CPADN11011A1		3,375	2,000	
		아크릴밀러			CPADN11011E1		5,375	4,000	
		대각2구 PLT	샤포트 일체형	기본	CPPDN11021WP		1,700	-	
				도장	CPPDN11021DP		2,700	1,000	
			원터치 수지용			CPPDN11021WS		1,263	-
			일반			CPPDN11021W0		1,375	-
	도장			CPPDN11021A0		2,375	1,000		
	알루미늄(0.8T)			CPLSK11021W0		5,375	4,000		
	아크릴(2T)			CPADN11021A1		3,375	2,000		
	아크릴밀러			CPADN11021E1		5,375	4,000		
	대각3구 PLT	샤포트 일체형	기본	CPPDN11031WP		1,700	-		
			도장	CPPDN11031DP		2,700	1,000		
		원터치 수지용			CPPDN11031WS		1,263	-	
		일반			CPPDN11031W0		1,375	-	
		도장			CPPDN11031A0		2,375	1,000	
		알루미늄(0.8T)			CPLSK11031W0		5,375	4,000	
		아크릴(2T)			CPADN11031A1		3,375	2,000	
		아크릴밀러			CPADN11031E1		5,375	4,000	
	대각블랭크 PLT (1개용)	샤포트 일체형	기본	CPPDN11001WP		1,700	-		
			도장	CPPDN11001DP		2,700	1,000		
		원터치 수지용			CPPDN11001WS		1,263	-	
		일반			CPPDN11001W0		1,375	-	
		도장			CPPDN11001A0		2,375	1,000	
		아크릴(2T)			CPADN11011A1		3,375	2,000	
		아크릴밀러			CPADN11011E1		5,375	4,000	
		블랭크 타공(10mm)-일반			CPPDN11001WH		1,538	-	
		통신 PLT/(10~20)홀가공			CPRXX1110XW0	코드없는가공건(10/15/20mm겸용)		-	
	대각블랭크 PLT (2개용)	샤포트 일체형	기본	CPPDN11002WP		3,413	-		
			도장	CPPDN11002DP		4,413	1,000		
		원터치 수지용						-	
		일반			CPPDN11002W0		2,750	-	

디노

제품명			코드	비고	판매가	옵션	
통신	대각4구 PLT	샤포트 일체형	기본	CPPDN11222WP		3,413	-
			도장	CPPDN11222DP		4,913	1,500
		원터치 수지용		CPPDN11222WS		2,525	-
		일반		CPPDN11222W0		2,750	-
		도장		CPPDN11222A0		4,250	1,500
		아크릴(2T)		CPADN11222A1		8,750	4,500
		아크릴밀러		CPADN11222E1		13,750	5,000
	대각5구 PLT	샤포트 일체형	기본	CPPDN11232WP		3,413	-
			도장	CPPDN11232DP		4,913	1,500
		원터치 수지용		CPPDN11232WS		2,525	-
		일반		CPPDN11232W0		2,750	-
		도장		CPPDN11232A0		4,250	1,500
		아크릴(2T)		CPADN11232A1		7,250	4,500
		아크릴밀러		CPADN11232E1		7,750	5,000
	대각6구 PLT	샤포트 일체형	기본	CPPDN11332WP		3,413	-
			도장	CPPDN11332DP		4,913	1,500
		원터치 수지용		CPPDN11332WS		2,525	-
		일반		CPPDN11332W0		2,750	-
		도장		CPPDN11332A0		4,250	1,500
		아크릴(2T)		CPADN11332A1		7,250	4,500
		아크릴밀러		CPADN11332E1		7,750	5,000
	통신1개용 테두리	일반		CPPDNT0001W0		875	-
		도장		CPPDNT0001A0		1,875	1,000
	바나나잭	2P 기구부	기본	C-ACBANA-1M1		4,625	-
			도장	C-ACBANA-1D1		5,625	1,000
		4P 기구부	기본	C-ACBANA-2M1		8,800	-
			도장	C-ACBANA-2D1		9,800	1,000
	바나나잭(통합수구)	2P 기구부		C-CUBANA-1M1		4,625	-
		4P 기구부		C-CUBANA2M1		8,800	-
	바나나아크릴카바	바나나잭아크릴카바		C-ACBANA-0W0		150	-
	스피커잭	기구부	기본	C-WIRING-0M0		1,213	-
			도장	C-WIRING-0BR		1,513	300
		1구 (철샤포트 조립)	기본	C-WIRING-1M1		1,650	-
			도장	C-WIRING-1BR	사양검토후/옵션코드 변경!	1,950	300
		2구 (철샤포트 조립)	기본	C-WIRING-2M1		2,913	-
			도장	C-WIRING-2BR	사양검토후/옵션코드 변경!	3,513	600
	8P 모듈리(CAT5)	8P모듈시스템박스용		CTTP9M1SSTWX		1,100	-
		기구부	기본	CTTA9M1000MX		1,100	-
			도장	CTTA9M1000DX		1,400	300
		기구부 (셔터형)		CTTA9M100BMX		1,100	-
		1구 (수지샤포트 조립)		CTTASG1000X1		1,613	-
		2구 (수지샤포트 조립)		CTTASG2000X1		2,775	-
8P모듈시스템박스용		CTTP9M1SST6X		2,200	-		
8P 모듈리(CAT6)	기구부		CTTP9M1CA6WX		2,200	-	
	1구 (수지샤포트 조립)		CTTASG1000X1		1,613	-	
	2구 (수지샤포트 조립)		CTTASG2000X1		2,775	-	
	2구 (수지샤포트 조립)		CTTASG2000X1		2,775	-	

디노

제품명			코드	비고	판매가	옵션		
통신	CATV	모듈형 단말	기본	CTUAM10511MM		1,213	-	
			도장	CTUAM10511GM		1,513	300	
		모듈형 직렬	기본	CTUAM20811MM		1,325	-	
			도장	CTUAM20811DM		1,625	300	
		원터치형 단말	기본	CTUAA105TCM1		1,425	-	
			도장	CTUAA10511D1		1,725	300	
		원터치형 직렬	기본	CTUAA208TCM1		1,538	-	
			도장	CTUAA20811D1		1,838	300	
		원터치형 병렬	기본	CTUAA311TCM1		1,650	-	
			도장	CTUAA31111D1		1,950	300	
		단말(기본5DB)			CTUAA10511M1		1,325	-
		직렬(기본8DB)			CTUAA20811M1		1,425	-
		병렬(기본11DB)			CTUAA31111M1		1,538	-
	FM유니트	모듈형		CTUAMFMUNIT1		1,763	-	
	FM유니트	원터치형		CTUAAFUNIT1		3,525	-	
	CATV	위성용 모듈형 단말5DB	기본	CTUAM10511T1		1,875	-	
			도장	CTUAM10511TD		2,175	300	
		위성용 모듈형 직렬8DB	기본	CTUAM20811T1		1,975	-	
			도장	CTUAM20811TD		2,275	300	
		위성용 원터치 단말5DB	기본	CTUAA105TCTM		1,975	-	
			도장	CTUAA105TCTD		2,275	300	
		위성용 원터치 직렬8DB	기본	CTUAA208TCTM		2,088	-	
			도장	CTUAA208TCTD		2,388	300	
		위성용 원터치 병렬11DB	기본	CTUAA311TCTM		2,200	-	
			도장	CTUAA211TCTD		2,500	300	
	모듈블랭크		기본	CTTP9M000002		163	-	
			도장	CTTP9M000004		463	300	
	광수구	모듈형	광포트 SC1구밀키기구	CTTAS11000MX		2,900	-	
		샤포트조립	밀키광수구SC1구1구	CTTASC1100M1		3,338	-	
	사포트	수지용	1개용	CSUDC0000100		400	-	
			2개용	CSUDC0000200		800	-	
			3개용	CSUDC0000300		1,200	-	
		연용 (원터치)	1개용	CSUDT0000100		350	-	
통신 일체형	8P 1구	기본	CTTN9M1000E1	1개용	2,875	-		
	8P 1구	도장	CTTD9M1000D1	1개용	4,175	1,300		
	8P 2구	기본	CTTN9M2000E1	1개용	4,038	-		
	8P 2구	도장	CTTD9M2000D1	1개용	5,638	1,600		
	8P+8P+단말TV	기본	CTTD9M2100M1	1개용	5,325	-		
	8P+8P+단말TV	도장	CTTD9M2100D1	1개용	7,225	1,900		
	8P+8P+직렬TV	기본	CTTD9M2200M1	1개용	5,438	-		
	8P+8P+직렬TV	도장	CTTD9M2200D1	1개용	7,338	1,900		
	8P+8P+단말 위성TV	기본	CTTD9M2400M1	1개용	6,000	-		
	8P+8P+단말 위성TV	도장	CTTD9M2400D1	1개용	7,900	1,900		
	8P+8P+직렬 위성TV	기본	CTTD9M2500M1	1개용	6,113	-		
	8P+8P+직렬 위성TV	도장	CTTD9M2500D1	1개용	8,013	1,900		
	단말TV	기본	CTUNA105TCE1	1개용	3,200	-		
	단말TV	도장	CTUDA105TCD1	1개용	4,500	1,300		
	직렬TV	기본	CTUNA208TCE1	1개용	3,313	-		
	직렬TV	도장	CTUDA208TCD1	1개용	4,613	1,300		

디노

제품명		코드	비고	판매가	옵션	
통신 일체형	병렬TV	기본	CTUDA311TCM1	1개용	3,425	-
	병렬TV	도장	CTUDA311TCD1	1개용	4,725	1,300
	단말 위성TV	기본	CTUDA105TTM1	1개용	3,750	-
	단말 위성TV	도장	CTUDA105TTD1	1개용	5,050	1,300
	직렬 위성TV	기본	CTUDA208TTM1	1개용	3,863	-
	직렬 위성TV	도장	CTUDA208TTD1	1개용	5,163	1,300
	병렬 위성TV	기본	CTUDA311TTM1	1개용	3,975	-
	병렬 위성TV	도장	CTUDA311TTD1	1개용	5,275	1,300
	8P+단말TV	기본	CTTD9M1100M1	1개용	4,175	-
	8P+단말TV	도장	CTTD9M1100D1	1개용	5,775	1,600
	8P+직렬TV	기본	CTTD9M1200M1	1개용	4,275	-
	8P+직렬TV	도장	CTTD9M1200D1	1개용	5,875	1,600
	8P+단말 위성TV	기본	CTTD9M1400M1	1개용	4,825	-
	8P+단말 위성TV	도장	CTTD9M1400D1	1개용	6,425	1,600
	8P+직렬 위성TV	기본	CTTD9M1500M1	1개용	4,938	-
	8P+직렬 위성TV	도장	CTTD9M1500D1	1개용	6,538	1,600
	8P+단말TV	기본	CTTD9M11A0M2	2개용	6,075	-
	8P+단말TV	도장	CTTD9M11A0D2	2개용	7,675	1,600
	8P+직렬TV	기본	CTTD9M12A0M2	2개용	6,188	-
	8P+직렬TV	도장	CTTD9M12A0D2	2개용	7,788	1,600
	8P+병렬TV	기본	CTTD9M13A0M2	2개용	6,300	-
	8P+병렬TV	도장	CTTD9M13A0D2	2개용	7,900	1,600
	8P+단말 위성TV	기본	CTTD9M14A0M2	2개용	6,625	-
	8P+단말 위성TV	도장	CTTD9M14A0D2	2개용	8,225	1,600
	8P+직렬 위성TV	기본	CTTD9M15A0M2	2개용	6,738	-
	8P+직렬 위성TV	도장	CTTD9M15A0D2	2개용	8,338	1,600
	8P+병렬 위성TV	기본	CTTD9M16A0M2	2개용	6,850	-
	8P+병렬 위성TV	도장	CTTD9M16A0D2	2개용	8,450	1,600
	8P+8P+위성 단말TV	기본	CTTD9M24A0M2	2개용	7,800	-
	8P+8P+위성 단말TV	도장	CTTD9M24A0D2	2개용	9,700	1,900
	8P+8P+위성 직렬TV	기본	CTTD9M25A0M2	2개용	7,913	-
	8P+8P+위성 직렬TV	도장	CTTD9M25A0D2	2개용	9,813	1,900
	8P+8P+위성 병렬TV	기본	CTTD9M26A0M2	2개용	8,013	-
	8P+8P+위성 병렬TV	도장	CTTD9M26A0D2	2개용	9,913	1,900
	8P+8P+단말TV	기본	CTTD9M21A0M2	2개용	7,250	-
	8P+8P+단말TV	도장	CTTD9M21A0D2	2개용	9,150	1,900
	8P+8P+직렬TV	기본	CTTD9M22A0M2	2개용	7,375	-
	8P+8P+직렬TV	도장	CTTD9M22A0D2	2개용	9,275	1,900
	8P+8P+병렬TV	기본	CTTD9M23A0M2	2개용	7,488	-
	8P+8P+병렬TV	도장	CTTD9M23A0D2	2개용	9,388	1,900
	스피커 1구	기본	C-WIRING-1N1	1개용	2,988	-
	스피커 1구	도장	C-WIRING-1N1D	1개용	4,288	1,300
	스피커 2구	기본	C-WIRING-2N1	1개용	4,263	-
	스피커 2구	도장	C-WIRING-2N1D	1개용	5,863	1,600
	4P전화 1구	기본	CTTD4M1000M1	1개용	2,338	-
4P전화 1구	도장	CTTD4M1000D1	1개용	3,638	1,300	
8P+4P	기본	CTTD482000M1	1개용	3,513	-	
8P+4P	도장	CTTD482000D1	1개용	5,113	1,600	
대각 PLT 1구	기본	CPPDN11011WP	1개용	1,700	-	

디노

제품명		코드	비고	판매가	옵션	
통신일체형	대각 PLT 1구	도장	CPPDN11011DP	1개용	2,700	1,000
	대각 PLT 2구	기본	CPPDN11021WP	1개용	1,700	-
	대각 PLT 2구	도장	CPPDN11021DP	1개용	2,700	1,000
	대각 PLT 3구	기본	CPPDN11031WP	1개용	1,700	-
	대각 PLT 3구	도장	CPPDN11031DP	1개용	2,700	1,000
	대각 PLT 4구 (2+2)	기본	CPPDN11222WP	2개용	3,413	-
	대각 PLT 4구 (2+2)	도장	CPPDN11222DP	2개용	4,913	1,500
	대각 PLT 5구	기본	CPPDN11232WP	2개용	3,413	-
	대각 PLT 5구	도장	CPPDN11232DP	2개용	4,913	1,500
	대각 PLT 6구	기본	CPPDN11332WP	2개용	3,413	-
	대각 PLT 6구	도장	CPPDN11332DP	2개용	4,913	1,500
	블랭크 PLT 1개용	기본	CPPDN11001WP	1개용	1,700	-
	블랭크 PLT 1개용	도장	CPPDN11001DP	1개용	2,700	1,000
	블랭크 PLT 2개용	기본	CPPDN11002WP	2개용	3,413	-
	블랭크 PLT 2개용	도장	CPPDN11002DP	2개용	4,913	1,500

디노2

1	2	3	4	코드	박스단위		판매가	옵션
스위치	단로1구	일체형	기본	CSDTR100011W	10/50		2,588	-
			도장	CSDTR100011D	10/50		3,888	1,300
		기구부	기본	CSDNR100012W	1/100		1,538	-
			슬림	CSSLR100012W	1/100	슬림형PLT 없음	1,538	-
		PLT	기본 PLT	CPWDT10001W0	2/140		1,050	-
			도장 PLT	CPWDT10001F0	2/140		2,350	1,300
	단로2구	일체형	기본	CSDTR200011W	10/50		3,738	-
			COM 도장	CSDTC200011D	10/50		5,338	1,600
		기구부 일반형	일반형	CSDNR200012W	1/100		2,425	-
			COM	CSDNC200012W	1/100		2,425	-
		기구부 슬림형	일반형	CSSLR200012W	1/100	슬림형PLT 없음	2,425	-
			COM	CSSLC200012W	1/100	슬림형PLT 없음	2,425	-
	PLT	기본 PLT	CPWDT20001W0	2/140		1,325	-	
		도장 PLT	CPWDT20001A0	2/140		2,925	1,600	
	단로3구	일체형	기본	CSDTR300011W	10/50		4,788	-
			COM 도장	CSDTC300011D	10/50		6,688	1,900
		기구부 일반형	일반형	CSDNR300012W	1/100		3,300	-
			COM	CSDNC300012W	1/100		3,300	-
		기구부 슬림형	일반형	CSSLR300012W		슬림형PLT 없음	3,300	-
			COM	CSSLC300012W		슬림형PLT 없음	3,300	-
	PLT	기본 PLT	CPWDT30001W0	2/140		1,488	-	
		도장 PLT	CPWDT30001A0	2/140		3,388	1,900	
	단로3구 2개용	기구부 일반형	일반형	CSDNR300022W	1/50		3,963	-
			슬림형	CSSLRA00022W		슬림형PLT 없음	3,963	-
		PLT	COM	CSSLCA00022W		슬림형PLT 없음	3,963	-
			기본 PLT	CPWDT30002W0	14/70		2,363	-
	도장 PLT	CPWDT30002A0	14/70		5,063	2,700		
	단로4구	일체형	기본	CSDTR400021W	6/30		7,475	-
			COM 도장	CSDTC400021D			10,175	2,700
		기구부 일반형	일반형	CSDNR400022W	1/50		4,838	-
			COM	CSDPC400022W	1/50		4,838	-
		기구부 슬림형	일반형	CSSLR400022W		슬림형PLT 없음	4,838	-
			COM	CSSLC400022W		슬림형PLT 없음	4,838	-
	PLT	기본 PLT	CPWDT40002W0	14/70		2,638	-	
		도장 PLT	CPWDT40002A0	14/70		5,338	2,700	
	단로5구	일체형	기본	CSDTR500021W	6/30		8,525	-
			COM 도장	CSDTC500021D			11,525	3,000
		기구부 일반형	일반형	CSDNR500022W	1/50		5,725	-
			COM	CSDPC500022W	1/50		5,725	-
		기구부 슬림형	일반형	CSSLR500022W		슬림형PLT 없음	5,725	-
			COM	CSSLC500022W		슬림형PLT 없음	5,725	-
	PLT	기본 PLT	CPWDT50002W0	14/70		2,800	-	
도장 PLT		CPWDT50002S0	14/70		5,800	3,000		
단로6구	일체형	기본	CSDTR600021W	6/30		9,575	-	
		COM 도장	CSDTC600021D			12,875	3,300	
	기구부 일반형	일반형	CSDNR600022W	1/50	슬림형PLT 없음	6,600	-	
		COM	CSDPC600022W	1/50	슬림형PLT 없음	6,600	-	
	기구부 슬림형	일반형	CSSLR600022W			6,600	-	
		COM	CSSLC600022W			6,600	-	
PLT	기본 PLT	CPWDT60002W0	14/70		2,975	-		
	도장 PLT	CPWDT60002S0	14/70		6,275	3,300		

디노2

1	2	3	4	코드	박스단위		판매가	옵션	
스위치	3로1구	일체형	기본	CSDTR001011W	10/50		2,888	300	
			도장	CSDTR001011D	10/50		4,188	1,300	
		기구부 일반형	일반형	CSDNR001012W	1/100		1,838	-	
		기구부 슬림형	일반형	CSSLR001012W	1/100	슬림형PLT 없음	1,838	-	
		PLT	기본 PLT	CPWDT00101W0	2/140		1,050	-	
			도장 PLT	CPWDT00101A0	2/140		2,350	1,300	
	3로2구	일체형	기본	CSDTR002011W	10/50		4,338	600	
			도장	CSDTR002011D	10/50		5,938	1,600	
		기구부 일반형	일반형	CSDNR002012W	1/100		3,025	-	
		기구부 슬림형	일반형	CSSLR002012W	1/100	슬림형PLT 없음	3,025	-	
		PLT	기본 PLT	CPWDT00201W0	2/140		1,325	-	
			도장 PLT	CPWDT00201A0	2/140		2,925	1,600	
	3로3구	일체형			CSDTR003011W	10/50		5,688	900
		기구부 일반형	일반형	CSDNR003012W			4,200	-	
		기구부 슬림형	일반형	CSSLR003012W		슬림형PLT 없음	4,200	-	
		PLT (3로놓 규격기재)	기본 PLT			2/140		-	
	도장 PLT				2/140		-		
	2구S/W 1+3로1구	기구부 일반형	일반형	CSDNR200002S			2,725	-	
		PLT (3로놓 규격기재)	기본 PLT	CPWDT20001W0	2/140		1,325	-	
			도장 PLT	CPWDT20001A0	2/140		2,925	1,900	
	3구S/W 2+3로1구	기구부 일반형	일반형	CSDNR300005S			3,600	-	
		PLT (3로놓 규격기재)	기본 PLT	CPWDT30001W0	2/140		1,488	-	
			도장 PLT	CPWDT30001A0	2/140		3,388	-	
	4구S/W 3+3로1구	기구부 일반형	일반형	CSDNR400010S			5,138	-	
		PLT (3로놓 규격기재)	기본 PLT	CPWDT40002W0	14/70		2,638	-	
			도장 PLT	CPWDT40002A0	14/70		5,338	-	
	5구S/W 2+3로2구	기구부 일반형	일반형	CSDNR400012S			5,438	-	
		PLT (3로놓 규격기재)	기본 PLT	CPWDT40002W0	14/70		2,638	-	
			도장 PLT	CPWDT40002A0	14/70		5,338	-	
	5구S/W 4+3로1구	기구부 일반형	일반형	CSDNR500013S			6,025	-	
PLT (3로놓 규격기재)		기본 PLT	CPWDT50002W0	14/70		2,800	-		
		도장 PLT	CPWDT50002S0	14/70		5,800	-		
5구S/W 3+3로2구	기구부 일반형	일반형	CSDNR500014S			6,325	-		
	PLT (3로놓 규격기재)	기본 PLT	CPWDT50002W0	14/70		2,800	-		
		도장 PLT	CPWDT50002S0	14/70		5,800	-		
6구S/W 5+3로1구	일체형 일반형	일반형	CSDNR600023S				-		
	기구부 일반형	일반형	CSDNR600016S			6,900	-		
	PLT (3로놓 규격기재)	기본 PLT	CPWDT60002W0	14/70		2,975	-		
		도장 PLT	CPWDT60002S0	14/70		6,275	-		

디노2

1	2	3	4	코드	박스단위		판매가	옵션	
스위치	6구S/W 4+3로2구	기구부 일반형	일반형	CSDNR600015S			7,200	-	
		PLT (3로놓 규격기재)	기본 PLT	CPWDT60002W0	14/70		2,975	-	
			도장 PLT	CPWDT60002S0	14/70		6,275	-	
	1+3로1구	기구부 슬림형	일반형					슬림형PLT 없음	-
		PLT (3로놓 규격기재)	기본 PLT			2/140			-
			도장 PLT			2/140			-
	2+3로1구	기구부 슬림형	일반형					슬림형PLT 없음	-
		PLT (3로놓 규격기재)	기본 PLT			2/140			-
			도장 PLT			2/140			-
	단로1구 (스위치20A)	일체형 (일괄소등글자인쇄無)			CSDTH100011W	10/50		4,788	2,200
		기구부			CSDNH100012W	1/100		3,738	-
		PLT	기본 PLT		CPWDT10001W0	2/140		1,050	-
			도장 PLT		CPWDT10001F0	2/140		2,350	-
	단로2구 (스위치20A)	일체형 (일괄소등글자인쇄無)			CSDTH200011W	10/50		8,138	4,400
		기구부			CSDNH200012W	1/100		6,825	-
		PLT	기본 PLT		CPWDT20001W0	2/140		1,325	-
			도장 PLT		CPWDT20001A0	2/140		2,925	-
	단로3구 (스위치20A)	일체형 (일괄소등글자인쇄無)			CSDTH300011W	10/50		11,388	6,600
		기구부			CSDNH300012W	1/100		9,900	-
		PLT	기본 PLT		CPWDT30001W0	2/140		1,488	-
			도장 PLT		CPWDT20001A0	2/140		2,925	-
	스위치 기구부	단로			CSSMR100002M	70/350		800	-
		3로			CSSMR001002M	70/350		1,100	-
		20A 단로			CSSMR200002M	70/350		3,000	-
	단로1구 놓	DN2 놓1구			CPKNDT100000			300	-
		DN2 놓1구/PC브론			CPKNDT1000A0			600	-
	단로2구 놓	DN2 놓2구			CPKNDT200000			300	-
		DN2 놓2구/PC브론			CPKNDT2000A0			600	-
	단로3구 놓	DN2 놓3구			CPKNDT300000			300	-
		DN2 놓3구/PC브론			CPKNDT3000A0			600	-
DN 단로1구+온도공란	기구부			CRMCP001022W			2,450	-	
	PLT	기본		CRMCP10DT2W0			2,363	-	
		펄		CRMCP10DT2F0			4,163	1,800	
		실버		CRMCP10DT2S0			4,163	1,800	
		브론		CRMCP10DT2A0			4,163	1,800	
DN 단로2구+온도공란	기구부			CRMCP002022W			3,413	-	
	PLT	기본		CRMCP20DT2W0			2,425	-	
		펄		CRMCP20DT2F0			4,525	2,100	
		실버		CRMCP20DT2S0			4,525	2,100	
		브론		CRMCP20DT2A0			4,525	2,100	
DN 단로3구+온도공란	기구부			CRMCP003022W			4,400	-	
	PLT	기본		CRMCP30DT2W0			2,313	-	
		펄		CRMCP30DT2F0			4,713	2,400	
		실버		CRMCP30DT2S0			4,713	2,400	
		브론		CRMCP30DT2A0			4,713	2,400	

디노2

1	2	3	4	코드	박스단위		판매가	옵션		
콘센트	콘센트 1구	일체형	기본	CCDTR021113W	10/100		1,900	-		
			도장	CCDTR021113D			3,900	2,000		
		기구부 일반형	기본	CCDAW021114W	1/100			1,238	-	
			슬림형	기본	CCDNS021512W	1/100		1,238	-	
		도장		CCDNS021112D	1/100			2,900	1,000	
		PLT	기본 PLT	CPRDT22011W0	24/480			663	-	
			도장 PLT	CPRDT22011A0	24/480			1,663	1,000	
		PTL 슬림형	기본 PTL	CPRDT33011W0	24/480			663	-	
			도장 PTL	CPRDT33011D0	24/480			1,663	1,000	
		콘센트 1구/퀵타입	일체형 슬림형	기본	CCDTR021513W	24/480			1,900	-
				PLT도장	CCDTR021513D	24/480			2,900	1,000
				전체도장	CCDTR021513DD	24/480			3,900	2,000
	일체형 슬림형/4점식		기본	CCDTR421513W	10/100			2,475	-	
			PLT도장	CCDTR421513D	10/100			3,475	1,000	
			전체도장	CCDTR421513DD	10/100			4,475	2,000	
	기구부 슬림형/퀵		기본	CCDNS021512W	1/100			1,238	-	
			도장	CCDNS021512D	1/100			2,238	1,000	
	기구부 슬림형/퀵/4점식		기본	CCDNS421512W	1/100			1,815	-	
			도장	CCDNS421512D	1/100			2,815	1,000	
	PLT		기본	CPRDT33011W0	24/480			663	-	
			도장	CPRDT33011D0	24/480			1,663	1,000	
	콘센트 2구(45도)	일체형	기본	CCDTRF21213W	10/100			2,450	-	
			도장	CCDTRF21213D				4,450	2,000	
		기구부 일반형	기본	CCDAWF21214W	10/100			1,788	-	
		기구부 슬림형	기본	CCDNSF21212W				슬림형PLT 없음	1,788	-
			도장	CCDNSF21212D				슬림형PLT 없음	2,788	-
		기구부 슬림형/4점식	기본	CCDNS421212W				슬림형PLT 없음	2,365	-
			도장	CCDNS421212D				슬림형PLT 없음	3,365	-
		PLT	기본 PLT	CPRDT22021W0	24/480			663	-	
			도장 PLT	CPRDT22021A0	24/480			1,663	1,000	
		콘센트 2구(가로)	일체형	기본	CCDTRH21213W	10/100			2,450	-
	도장			CCDTRH21213D				4,450	2,000	
	기구부 일반형		기본	CCDAWH21214W	1/100			1,788	-	
	기구부 슬림형		기본	CCDNSH21212W				슬림형PLT 없음	1,788	-
			도장	CCDNSH21212D				슬림형PLT 없음	2,788	-
	PLT		기본 PLT	CPRDT22121W0	24/480			663	-	
		도장 PLT	CPRDT22121A0	24/480			1,663	1,000		
	콘센트 4구	일체형	기본	CCDTRF21413W	4/40			4,900	-	
			도장	CCDTRF21413D				6,900	2,000	
		기구부 일반형	기본	CCDARF21412W	1/50			3,575	-	
		기구부 슬림형	기본	CCDNSF21412W				슬림형PLT 없음	3,575	-
			도장	CCDNSF21412D				슬림형PLT 없음	5,075	-
		기구부 슬림형/4점식	기본	CCDNS421412W				슬림형PLT 없음	4,625	-
			도장	CCDNS421412D				슬림형PLT 없음	6,125	-
		PLT	기본 PLT	CPRDT22042W0	12/240			1,325	-	
	도장 PLT		CPRDT22042A0	12/240			2,825	1,500		
	안전형 CON 2구 (4점식 안전형)	기구부			CCDNR421214W	1/100		2,365	-	
PLT		기본	CPRDT22021W0	24/480			663	-		
		도장	CPRDT22021A0	24/480			1,663	1,000		

디노2

1	2	3	4	코드	박스단위	판매가	옵션	
콘센트	안전형 CON 4구 (4점식 안전형)	기구부		CCDNR421414W	4/40	4,730	-	
		PLT	기본	CPRDT22042W0	1/50	1,325	-	
			도장	CPRDT22042A0	12/240	2,825	1,500	
	IOT 대기2구 슬립형	기구부		CBIOCX50C1WA			40,013	-
		PLT	기본	CPIOC050R10D			1,438	-
			도장	CPIOC050R10DD			2,438	1,000
	콘센트 라이너	1개용	기본	CLC02000DTW	240		275	-
			도장	CLC02000DTD	240		1,275	1,000
		2개용	기본	CLC04000DTW	160		438	-
			도장	CLC04000DTD	160		1,938	1,500
	스위치부착 콘센트	일체형	기본	CCDTG121111W			3,963	-
			도장	CCDTG121111D			5,263	1,300
		기구부		CCDNG121111W			2,536	-
		1개용 PLT	기본	CCDTM021118W			1,213	-
			도장	CCDTM021118D			2,513	1,300
	절전형 스위치부착 콘센트2구	기구부	기본	CCDASS21214			11,550	-
		PLT	기본	CPRDTSS021W0			1,100	-
			도장	CPRDTSS021A0			2,700	1,600
	USB콘센트 1구 (1P)	일체형(동근형)	기본	CCUSDT21113W			19,750	-
			도장	CCUSDT21113D			21,750	2,000
		기구부(동근형)	기본	CCUSDT31112W			19,200	-
			도장	CCUSDT31112D			20,200	1,000
		PLT(동근형)	기본	CCUSDT21118W			550	-
			도장	CCUSDT21118D			1,550	1,000
	USB콘센트 1구 (2P)	일체형 (동근형)	기본	CCUSDT31123W			21,125	-
			도장	CCUSDT31123D			23,125	2,000
		기구부 (동근형)	기본	CCUSDT31122W			20,575	-
			도장	CCUSDT31122D			21,575	1,000
		PLT (동근형)	기본	CCUSDT21118W			550	-
			도장	CCUSDT21118D			1,550	1,000
USB콘센트 3구 (1P)	일체형(동근형)	기본	CCUSDT21313W			22,000	-	
		도장	CCUSDT21313D			25,000	3,000	
	기구부(동근형)	기본	CCUSDT31312W			21,125	-	
		도장	CCUSDT31312D			22,625	1,500	
	PLT(동근형)	기본	CCUSDT21318W			875	-	
		도장	CCUSDT21318D			2,375	1,500	
USB콘센트 3구 (2P)	일체형 (동근형)	기본	CCUSDT31323W			23,375	-	
		도장	CCUSDT31323D			24,875	1,500	
	기구부 (동근형)	기본	CCUSDT31322W			22,500	-	
		도장	CCUSDT31323D			24,000	1,500	
	PLT (동근형)	기본	CCUSDT21318W			875	-	
		도장	CCUSDT21318D			2,375	1,500	
통신	대각1구 PLT	일반	기본	CPRDT11011W0	20/400	1,050	-	
			도장	CPRDT11011A0	20/400	2,050	1,000	
		수지	기본	CPRDT11011WS	20/400		950	-
			도장	CPRDT11011DS	20/400		1,950	1,000
	대각2구 PLT	일반	기본	CPRDT11021W0	20/400		1,050	-
			도장	CPRDT11021A0	20/400		2,050	1,000
수지		기본	CPRDT11021WS	20/400		950	-	
		도장	CPRDT11021DS	20/400		1,950	1,000	

디노2

1	2	3	4	코드	박스단위		판매가	옵션
통신	대각3구 PLT	일반	기본	CPRDT11031W0	20/400		1,050	-
			도장	CPRDT11031A0	20/400		2,550	1,500
		수지	기본	CPRDT11031WS	20/400		950	-
			도장	CPRDT11031DS	20/400		2,450	1,500
	대각블랭크 PLT (1개용)	일반	기본	CPRDT11001W0	20/400		1,050	-
			도장	CPRDT11001A0	20/400		2,550	1,500
		수지	기본	CPRDT11001WS	20/400		950	-
			도장	CPRDT11001DS	20/400		2,450	1,500
		블랭크 타공(10mm)-일반	CPRDT11001WH	20/400		1,388	-	
	통신 PLT/10홀가공	CPRXX1110XW0	고스닥단기용 (10/15mm경)		438	-		
	대각블랭크 PLT (2개용)	일반	기본	CPRDT11002W0	10/200		1,413	-
			도장	CPRDT11002A0	10/200		2,913	1,500
		수지	기본	CPRDT11002WS	10/200		1,188	-
			도장	CPRDT11002DS	10/200		2,688	1,500
	대각4구 PLT	일반	기본	CPRDT11222W0	10/200		1,413	-
			도장	CPRDT11222A0	10/200		2,913	1,500
		수지	기본	CPRDT11222WS	10/200		1,188	-
			도장	CPRDT11222DS	10/200		2,688	1,500
	대각5구 PLT	일반	기본	CPRDT11232W0	10/200		1,413	-
			도장	CPRDT11232A0	10/200		2,913	1,500
		수지	기본	CPRDT11232WS	10/200		1,188	-
			도장	CPRDT11232DS	10/200		2,688	1,500
	대각6구 PLT	일반	기본	CPRDT11332W0	10/200		1,413	-
			도장	CPRDT11332A0	10/200		2,913	1,500
		수지	기본	CPRDT11332WS	10/200		1,188	-
			도장	CPRDT11332DS	10/200		2,688	1,500
	통신1개용 테두리	일반		CPRDTT0001W0	28/560		663	-
		도장		CPRDTT0001F0	28/560		1,763	-
	바나나잭	2P 기구부		C-ACBANA-1M1	1/100		4,625	-
		4P 기구부		C-ACBANA-2M1	1/100		8,800	-
바나나잭(통합수구)	2P 기구부		C-CUBANA-1M1	1/100		4,625	-	
	4P 기구부		C-CUBANA2M1	1/100		8,800	-	
바나나아크릴카바	바나나잭아크릴카바		C-ACBANA-0W0			150	-	
스피커잭	기구부		C-WIRING-0M0	30/600		1,213	-	
	1구 (철사포트 조립)		C-WIRING-1M1	4/140		1,650	-	
	2구 (철사포트조립)		C-WIRING-2M1	6/120		2,913	-	
8P 모듈러(CAT5)	기구부		CTTA9M1000MX	100/500		1,100	-	
	기구부 (셔터칭)		CTTA9M100BMX	100/500		1,100	-	
	1구 (수지샤포트 조립)		CTTASG1000X1	7/140		1,613	-	
	2구 (수지샤포트 조립)		CTTASG2000X1	6/120		2,775	-	
8P 모듈러(CAT6)	기구부		CTTP9M1CA6WX			2,200	-	

디노2

1	2	3	4	코드	박스단위		판매가	옵션	
통신	CATV	단말	모듈형	CTUAM10511MM	22/500		1,213	-	
		직렬		CTUAM20811MM	22/500		1,325	-	
		단말	원터치형	CTUAA105TCM1	5/200		1,425	-	
		직렬		CTUAA208TCM1	5/200		1,538	-	
		병렬		CTUAA311TCM1	5/200		1,650	-	
		단말(기본5DB)			CTUAA10511M1	5/200		1,325	-
		직렬(기본8DB)			CTUAA20811M1	5/200		1,425	-
		병렬(기본11DB)			CTUAA31111M1	5/200		1,538	-
		FM유닛	모듈형	CTUAMFMUNIT1				1,763	-
		FM유닛	원터치형	CTUAAFUNIT1				3,525	-
		위성용	모듈형5DB		CTUAM10511T1			1,875	-
			모듈형8DB		CTUAM20811T1			1,975	-
			단말(원터치)5DB		CTUAA105CTW			1,975	-
	직렬(원터치)8DB		CTUAA208CTW			2,088	-		
	병렬(원터치)11DB		CTUAA311CTW				2,200	-	
	모듈블랭크				CITP9M000002	1000		163	-
	광수구	모듈형	포트 SC1구밀키기	CTTAS11000MX			2,900	-	
		샤포트조립	밀키광수구SC1구1-	CTTASC1100M1			3,338	-	
	샤포트	수지용	1개용	CSUDC0000100	30/450		438	-	
			2개용	CSUDC0000200	30/300		875	-	
			3개용	CSUDC0000300			1,325	-	
		연용 (원터치)	1개용	CSUDT0000100	50/500		388	-	

디아트

1	2	3	4	코드	박스단위	비고	판매가	옵션
스위치	단로 1구	기본	일반형	CSTAN100011W	10/100		1,288	-
		도장	도장	CSTAN100011D	10/100		2,588	1,300
	단로 2구	기본	일반형	CSTAN200011W	10/100		1,938	-
		기본	컴바인드	CSTAC200011W	10/100		1,938	-
		도장	일반형	CSTAN200011D	5/50		3,538	1,600
		도장	컴바인드	CSTAC200011D	5/50		3,538	1,600
	단로 2구 2개용	기본	일반형	CSTAN200021W	5/50		2,575	-
		도장	도장	CSTAN200021D	10/100		4,675	2,100
	단로 3구	기본	일반형	CSTAN300011W	10/100		2,500	-
		기본	컴바인드	CSTAC300011W	10/100		2,500	-
		도장	일반형	CSTAN300011D	10/100		4,400	1,900
		도장	컴바인드	CSTAC300011D	10/100		4,400	1,900
	단로 3구 2개용	기본	일반형	CSTAN300021W	5/50		3,213	-
		기본	컴바인드	CSTAC300021W	5/50		3,213	-
		도장	일반형	CSTAN300021D	5/50		5,613	2,400
		도장	컴바인드	CSTAC300021D	5/50		5,613	2,400
	단로 4구	기본	일반형	CSTAN400021W	5/50		3,875	-
		기본	컴바인드	CSTAC400021W	5/50		3,875	-
		도장	일반형	CSTAN400021D	5/50		6,575	2,700
		도장	컴바인드	CSTAC400021D	5/50		6,575	2,700
	단로 5구	기본	일반형	CSTAN500021W	5/50		4,438	-
		기본	컴바인드	CSTAC500021W	5/50		4,438	-
		도장	일반형	CSTAN500021D	5/50		7,438	3,000
		도장	컴바인드	CSTAC500021D	5/50		7,438	3,000
	단로 6구	기본	일반형	CSTAN600021W	5/50		5,000	-
		기본	컴바인드	CSTAC600021W	5/50		5,000	-
		도장	일반형	CSTAN600021D	5/50		8,300	3,300
		도장	컴바인드	CSTAC600021D	5/50		8,300	3,300
	3로 1구	기본	일반형	CSTAN001011W	10/100		1,763	-
		도장	일반형	CSTAN001011D			3,063	1,300
	3로 2구	기본	일반형	CSTAN002011W	10/100		2,863	-
		도장	일반형	CSTAN002011D			4,463	1,600
	3로 3구	기본	일반형	CSTAN003011W	10/100		3,888	-
		도장	일반형	CSTAN003011D			5,788	1,900
	단로 1구 20A	기본	일반형	CSTAH100011W	10/100		4,075	-
		도장	일반형	CSTAH100011D			5,375	1,300
	단로 2구 20A	기본	일반형	CSTAH200011W	10/100		7,588	-
		도장	일반형	CSTAH200011D			9,188	1,600
	단로 3구 20A	기본	일반형	CSTAH300011W	10/100		11,113	-
		도장	일반형	CSTAH300011D			13,013	1,900

디아트

1	2	3	4	코드	박스단위	비고	판매가	옵션
콘센트	콘센트 1구/쿼타입	기본		CCTAE021513W	10/100		1,375	-
		도장		CCTAE021513D	10/100		3,375	2,000
		4점식		CCTAE421513W	10/100		2,025	-
		4점식/도장		CCTAE421513D	10/100		4,025	2,000
	콘센트 2구	기본		CCTAEF21213W	10/100		1,513	-
		도장		CCTAEF21213D			3,513	2,000
	콘센트 4구	기본		CCTAEF21413W	5/50		3,000	-
		도장		CCTAEF21413D			6,000	3,000
	안전형 CON 2구 (4점식 안전형)	기본		CCTAR421213W			3,313	-
		도장		CCTAR421213D			5,313	2,000
	안전형 CON 4구 (4점식 안전형)	기본		CCTAR421413W			6,375	-
		도장		CCTAR421413D			9,375	3,000
	가로형 콘센트 2구	기본		CCTAEH21213W	10/100		1,513	-
		도장		CCTAEH21213D			3,513	2,000
	콘센트 라이너 1개용	기본		CLC020000TAW	300		275	-
		도장		CLC020000TAD			2,275	2,000
	콘센트 라이너 2개용	기본		CLC040000TAW	200		438	-
		도장		CLC040000TAD			3,438	3,000
	대기전력콘센트1구	기본		CSDGAX11S10W2E	20		20,938	-
		도장		CSDGAX11S10D2E			22,938	2,000
	대기전력콘센트3구	기본		CSDGAX11S20W2E	12		24,538	-
		도장		CSDGAX11S20D2E			27,538	3,000
	대기전력콘센트2구	기본		CSDGAX5RR10W2E	20		27,438	-
		IR무 사양	대기일자	CSDGAX50R10W		22,525	-	
			대기45도	CSDSA05RC10A		21,350	-	
		도장		CSDGAX5RR10D2E		29,438	2,000	
	대기전력콘센트4구	기본		CSDGAX6RR20W2E	12		29,600	-
		IR무 사양	대기일자	CSDGAX60R20W		24,838	-	
			대기45도	CSDSA06RC20A		24,838	-	
		도장		CSDGAX6RR20D2E		32,600	3,000	
방적1구/쿼타입	기본		CCTAW021311W			2,475	-	
	도장		CCTAW021311D			4,475	2,000	
방적2구	기본		CCTAWF21211W	5/50		2,663	-	
	도장		CCTAWF21211D			4,663	2,000	
방적2구 (가로형)	기본		CCTAWH21211W	5/50		2,663	-	
	도장		CCTAWH21211D			4,663	2,000	
콘센트	USB콘센트 1구(1P)	기본		CCUSTA21113W		20,025	-	
		도장		CCUSTA21113D		22,025	2,000	
	USB콘센트 1구(2P)	기본		CCUSTA31123W		21,463	-	
		도장		CCUSTA31123D		23,463	2,000	
	USB콘센트 3구(1P)	기본		CCUSTA21313W		20,938	-	
		도장		CCUSTA21313D		23,938	3,000	
	USB콘센트 3구(2P)	기본		CCUSTA31323W		22,388	-	
		도장		CCUSTA31323D		25,388	3,000	

디아트

1	2	3	4	코드	박스단위	비고	판매가	옵션
통신 일체형	8P 1구	기본		CTTR9M1000E1	10/100	1개용	1,975	-
	8P 1구	도장		CTTR9M1000E1D		1개용 도장	3,275	1,300
	8P 2구	기본		CTTR9M2000E1	10/100	1개용	3,163	-
	8P 2구	도장		CTTR9M2000E1D		1개용 도장	4,763	1,600
	8P+단말TV	기본		CTTR9M1100E1	10/100	1개용	3,563	-
	8P+단말TV	도장		CTTR9M1100E1D		1개용 도장	5,163	1,600
	8P+직렬TV	기본		CTTR9M1200E1	10/100	1개용	3,688	-
	8P+직렬TV	도장		CTTR9M1200E1D		1개용 도장	5,288	1,600
	8P+단말 위성TV	기본		CTTR9M1400E1	10/100	1개용	4,300	-
	8P+단말 위성TV	도장		CTTR9M1400E1D		1개용 도장	5,900	1,600
	8P+직렬 위성TV	기본		CTTR9M1500E1	10/100	1개용	4,438	-
	8P+직렬 위성TV	도장		CTTR9M1500E1D		1개용 도장	6,038	1,600
	8P+8P+단말TV	기본		CTTR9M2100E1	10/100	1개용	4,688	-
	8P+8P+단말TV	도장		CTTR9M2100E1D		1개용 도장	6,288	1,600
	8P+8P+직렬TV	기본		CTTR9M2200E1	10/100	1개용	4,813	-
	8P+8P+직렬TV	도장		CTTR9M2200E1D		1개용 도장	6,713	1,900
	8P+8P+단말 위성TV	기본		CTTR9M2400E1	10/100	1개용	5,438	-
	8P+8P+단말 위성TV	도장		CTTR9M2400E1D		1개용 도장	7,338	1,900
	8P+8P+직렬 위성TV	기본		CTTR9M2500E1	10/100	1개용	5,550	-
	8P+8P+직렬 위성TV	도장		CTTR9M2500E1D		1개용 도장	7,450	1,900
	단말TV	기본		CTURA105TCE1	10/100	1개용	2,250	-
	단말TV	도장		CTURA105TCE1D		1개용 도장	3,550	1,300
	직렬TV	기본		CTURA208TCE1	10/100	1개용	2,350	-
	직렬TV	도장		CTURA208TCE1D		1개용 도장	3,650	1,300
	병렬TV	기본		CTURA311TCE1	10/100	1개용	2,438	-
	병렬TV	도장		CTURA311TCE1D		1개용 도장	3,738	1,300
	단말 위성TV	기본		CTURA105TCT1	10/100	1개용	2,975	-
	단말 위성TV	도장		CTURA105TCT1D		1개용 도장	4,275	1,300
	직렬 위성TV	기본		CTURA208TCT1	10/100	1개용	3,063	-
	직렬 위성TV	도장		CTURA208TCT1D		1개용 도장	4,363	1,300
	병렬 위성TV	기본		CTURA311TCT1	10/100	1개용	3,313	-
	병렬 위성TV	도장		CTURA311TCT1D		1개용 도장	4,613	1,300
	스피커 1구	기본		C-WIRING-1R1		1개용	2,225	-
	스피커 1구	도장		C-WIRING-1R1D		1개용 도장	3,525	1,300
	스피커 2구	기본		C-WIRING-2R1		1개용	3,688	-
	스피커 2구	도장		C-WIRING-2R1D		1개용 도장	4,988	1,300
	4P전화 1구	기본		CTTR4M1000E1		1개용	1,288	-
	4P전화 1구	도장		CTTR4M1000E1D		1개용 도장	2,588	1,300
	8P+4P	기본		CTTR9C2000E1		1개용	2,800	-
	8P+4P	도장		CTTR9C2000E1D		1개용 도장	4,400	1,600
8P+단말TV	기본		CTTR9M11A0E2	5/50	2개용	4,013	-	
8P+단말TV	도장		CTTR9M11A0E2D		2개용 도장	5,613	1,600	
8P+직렬TV	기본		CTTR9M12A0E2	5/50	2개용	4,138	-	
8P+직렬TV	도장		CTTR9M12A0E2D		2개용 도장	5,738	1,600	
8P+병렬TV	기본		CTTR9M13A0E2	5/50	2개용	4,263	-	
8P+병렬TV	도장		CTTR9M13A0E2D		2개용 도장	5,863	1,600	
8P+8P+단말TV	기본		CTTR9M21A0E2	5/50	2개용	5,338	-	
8P+8P+단말TV	도장		CTTR9M21A0E2D		2개용 도장	7,238	1,900	
8P+8P+직렬TV	기본		CTTR9M22A0E2	5/50	2개용	5,463	-	

디아트

1	2	3	4	코드	박스단위	비고	판매가	옵션
통신 일체형	8P+8P+직렬TV	도장		CTTR9M22A0E2D		2개용도장	7,363	1,900
	8P+8P+병렬TV	기본		CTTR9M23A0E2	5/50	2개용	5,600	-
	8P+8P+병렬TV	도장		CTTR9M23A0E2D		2개용도장	7,500	1,900
	8P+위성 단말TV	기본		CTTR9M14A0E2	5/50	2개용	4,650	-
	8P+위성 단말TV	도장		CTTR9M14A0E2D		2개용도장	6,250	1,600
	8P+위성 직렬TV	기본		CTTR9M15A0E2	5/50	2개용	4,763	-
	8P+위성 직렬TV	도장		CTTR9M15A0E2D		2개용도장	6,363	1,600
	8P+위성 병렬TV	기본		CTTR9M16A0E2	5/50	2개용	4,888	-
	8P+위성 병렬TV	도장		CTTR9M16A0E2D		2개용도장	6,488	1,600
	8P+8P+위성 단말TV	기본		CTTR9M24A0E2	5/50	2개용	5,963	-
	8P+8P+위성 단말TV	도장		CTTR9M24A0E2D		2개용도장	7,863	1,900
	8P+8P+위성 직렬TV	기본		CTTR9M25A0E2	5/50	2개용	6,088	-
	8P+8P+위성 직렬TV	도장		CTTR9M25A0E2D		2개용도장	7,988	1,900
	8P+8P+위성 병렬TV	기본		CTTR9M26A0E2	5/50	2개용	6,213	-
	8P+8P+위성 병렬TV	도장		CTTR9M26A0E2D		2개용도장	8,113	1,900
	바나나잭 2P	기본		C-TABANA-1W3		1개용	5,875	-
	바나나잭 2P	도장		C-TABANA-1D3		1개용 도장	6,875	1,000
	바나나잭 4P	기본		C-TABANA-2W3		1개용	10,600	-
	바나나잭 4P	도장		C-TABANA-2D3		1개용 도장	11,600	1,000
	대각 PLT 1구	기본		CPRTA11011WP		1개용	638	-
	대각 PLT 1구	도장		CPRTA11011DP		1개용 도장	1,638	1,000
	대각 PLT 2구	기본		CPRTA11021WP		1개용	638	-
	대각 PLT 2구	도장		CPRTA11021DP		1개용 도장	1,638	1,000
	대각 PLT 3구	기본		CPRTA11031WP		1개용	638	-
	대각 PLT 3구	도장		CPRTA11031DP		1개용 도장	2,138	1,500
	대각 PLT 4구 (1+3)	기본		CPRTA11132WP		2개용	1,038	-
	대각 PLT 4구 (1+3)	도장		CPRTA11132DP		2개용도장	2,538	1,500
	대각 PLT 4구 (2+2)	기본		CPRTA11222WP		2개용	1,038	-
	대각 PLT 4구 (2+2)	도장		CPRTA11222DP		2개용도장	2,538	1,500
	대각 PLT 5구	기본		CPRTA11232WP		2개용	1,038	-
	대각 PLT 5구	도장		CPRTA11232DP		2개용도장	2,538	1,500
	대각 PLT 6구	기본		CPRTA11332WP		2개용	1,038	-
	대각 PLT 6구	도장		CPRTA11332DP		2개용도장	2,538	1,500
	블랭크 PLT 1개용	기본		CPRTA11001WP		1개용	638	-
	블랭크 PLT 1개용	도장		CPRTA11001DP		도장	1,638	1,000
	블랭크 PLT 2개용	기본		CPRTA11002WP		2개용	1,038	-
	블랭크 PLT 2개용	도장		CPRTA11002DP		도장	2,538	1,500

디아트플러스(W/DN)

제품명		코드	박스단위	비고	판매가	옵션	
화이트/다크네이비 W/DN 스위치	단로 1구	일반형	CSTPN100011W	10/100		2,388	-
	단로 2구	일반형	CSTPN200011W	10/100		3,175	-
		컴바인드	CSTPC200011W	10/100		3,175	-
	단로 3구	일반형	CSTPN200021W	5/50		4,375	-
		일반형	CSTPN300011W	10/100		3,900	-
		컴바인드	CSTPC300011W	10/100		3,900	-
		일반형	CSTPC300021W	5/50		5,175	-
	단로 4구	컴바인드	CSTPN300021W	5/50		5,175	-
		일반형	CSTPN400021W	5/50		5,988	-
	단로 5구	컴바인드	CSTPC400021W	5/50		5,988	-
		일반형	CSTPN500021W	5/50		6,700	-
	단로 6구	컴바인드	CSTPC500021W	5/50		6,700	-
		일반형	CSTPN600021W	5/50		7,575	-
	3로 1구	컴바인드	CSTPC600021W	5/50		7,575	-
	3로 2구	일반형	CSTPN001011W	10/100		2,850	-
	3로 3구	일반형	CSTPN002011W	10/100		4,113	-
	단로 1구 20A	일반형	CSTPN003011W	10/100		5,288	-
	단로 2구 20A	일반형	CSTPH100011W	10/100		5,138	-
단로 3구 20A	일반형	CSTPH200011W	10/100		8,825	-	
	일반형	CSTPH300011W	10/100		12,513	-	
화이트/다크네이비 W/DN 콘센트	콘센트 1구/퀵타입	기본	CCTPE021113W	10/100		2,475	-
		4점식	CCTPE421513W	10/100		3,125	-
	콘센트 2구	기본	CCTPEF21213W	10/100		2,588	-
	콘센트 4구	기본	CCTPEF21413W	5/50		4,413	-
	가로형 콘센트 2구	기본	CCTPEH21213W	10/100		2,588	-
	콘센트 라이너 1개용	기본	CLC020000TAW	250		275	-
		도장	CLC020000TAD			1,425	-
	콘센트 라이너 2개용	기본	CLC040000TAW	160		438	-
		도장	CLC040000TAD			2,150	-
	대기전력콘센트1구	기본	CSDSPX10S10A	20		22,163	-
	대기전력콘센트2구	기본	CSDSPX5RR10A	12		28,663	-
			CSDSPX5RR10A1			28,663	-
	대기전력콘센트3구	기본	CSDSPX30S20A			25,788	-
	대기전력콘센트4구	기본	CSDSPX6RR20A			30,825	-
	USB콘센트 1구(1P)	기본	CCUSTP21113W			21,025	-
	USB콘센트 1구(2P)	기본	CCUSTP31123W			22,463	-
USB콘센트 3구(1P)	기본	CCUSTP21313W			22,238	-	
USB콘센트 3구(2P)	기본	CCUSTP31323W			23,675	-	

디아트플러스(W/DN)

제품명			코드	박스단위	비고	판매가	옵션
화이트/다크네이비 W/DN 통신 일체형	8P 1구	기본	CTTC9M1000E1	10/100	1개용	2,925	-
	8P 2구	기본	CTTC9M2000E1	10/100	1개용	4,113	-
	8P+8P+단말TV	기본	CTTC9M2100E1	10/100	1개용	5,625	-
	8P+8P+직렬TV	기본	CTTC9M2200E1	10/100	1개용	5,738	-
	8P+8P+단말 위성TV	기본	CTTC9M2400E1	10/100	1개용	6,375	-
	8P+8P+직렬 위성TV	기본	CTTC9M2500E1	10/100	1개용	6,488	-
	단말TV	기본	CTUCA105TCE1	10/100	1개용	3,175	-
	직렬TV	기본	CTUCA208TCE1	10/100	1개용	3,288	-
	병렬TV	기본	CTUCA311TCE1	10/100	1개용	3,363	-
	단말 위성TV	기본	CTUCA105TCT1	10/100	1개용	3,900	-
	직렬 위성TV	기본	CTUCA208TCT1	10/100	1개용	3,988	-
	병렬 위성TV	기본	CTUCA311TCT1	10/100	1개용	4,250	-
	8P+단말TV	기본	CTTC9M1100E1	10/100	1개용	4,500	-
	8P+직렬TV	기본	CTTC9M1200E1	10/100	1개용	4,625	-
	8P+단말 위성TV	기본	CTTC9M1400E1	10/100	1개용	5,250	-
	8P+직렬 위성TV	기본	CTTC9M1500E1	10/100	1개용	5,375	-
	8P+단말TV	기본	CTTC9M11A0E2	5/50	2개용	5,338	-
	8P+직렬TV	기본	CTTC9M12A0E2	5/50	2개용	5,463	-
	8P+병렬TV	기본	CTTC9M13A0E2	5/50	2개용	5,600	-
	8P+8P+단말TV	기본	CTTC9M21A0E2	5/50	2개용	6,663	-
	8P+8P+직렬TV	기본	CTTC9M22A0E2	5/50	2개용	6,788	-
	8P+8P+병렬TV	기본	CTTC9M23A0E2	5/50	2개용	6,900	-
	8P+위성 단말TV	기본	CTTC9M14A0E2	5/50	2개용	5,963	-
	8P+위성 직렬TV	기본	CTTC9M15A0E2	5/50	2개용	6,088	-
	8P+위성 병렬TV	기본	CTTC9M16A0E2	5/50	2개용	6,213	-
	8P+8P+단말TV	기본	CTTC9M24A0E2	5/50	2개용	7,288	-
	8P+8P+직렬TV	기본	CTTC9M25A0E2	5/50	2개용	7,413	-
	8P+8P+병렬TV	기본	CTTC9M26A0E2	5/50	2개용	7,550	-
	스피커 1구	기본	C-WIRING-1C1		1개용	3,163	-
	스피커 2구	기본	C-WIRING-2C1		1개용	4,625	-
	4P전화 1구	기본	CTTC4M1000E1		1개용	2,213	-
	8P+4P	기본	CTTC9C2000E1		1개용	3,738	-
	바나나잭 2P	기본	C-TPBANA-1W3		1개용	6,813	-
	바나나잭 4P	기본	C-TPBANA-2W3		1개용	11,538	-
	대각 PLT 1구	기본	CP RTP11011WP		1개용	1,563	-
	대각 PLT 2구	기본	CP RTP11021WP		1개용	1,563	-
	대각 PLT 3구	기본	CP RTP11031WP		1개용	1,563	-
	대각 PLT 4구 (1+3)	기본	CP RTP11132WP		2개용	2,363	-
	대각 PLT 4구 (2+2)	기본	CP RTP11222WP		2개용	2,363	-
	대각 PLT 5구	기본	CP RTP11232WP		2개용	2,363	-
대각 PLT 6구	기본	CP RTP11332WP		2개용	2,363	-	
블랭크 PLT 1개용	기본	CP RTP11001WP		1개용	1,563	-	
블랭크 PLT 2개용	기본	CP RTP11002WP		2개용	2,363	-	

디아트플러스(B/MG)

제품명		코드	박스단위	비고	판매가	옵션	
블랙/메탈그레이 B/MG 스위치	단로 1구	일반형	CSTPN100011D	10/100		2,388	-
	단로 2구	일반형	CSTPN200011D	10/100		3,175	-
		컴바인드	CSTPC200011D	10/100		3,175	-
	단로 3구	일반형	CSTPN200021D	5/50		4,375	-
		일반형	CSTPN300011D	10/100		3,900	-
		컴바인드	CSTPC300011D	10/100		3,900	-
		일반형	CSTPN300021D	5/50		5,175	-
	단로 4구	컴바인드	CSTPC300021D	5/50		5,175	-
		일반형	CSTPN400021D	5/50		5,988	-
	단로 5구	컴바인드	CSTPC400021D	5/50		5,988	-
		일반형	CSTPN500021D	5/50		6,700	-
	단로 6구	컴바인드	CSTPC500021D	5/50		6,700	-
		일반형	CSTPN600021D	5/50		7,575	-
	3로 1구	컴바인드	CSTPC600021D	5/50		7,575	-
	3로 2구	일반형	CSTPN001011D	10/100		2,850	-
	3로 3구	일반형	CSTPN002011D	10/100		4,113	-
	단로 1구 20A	일반형	CSTPN003011D	10/100		5,288	-
	단로 2구 20A	일반형	CSTPH100011D	10/100		5,138	-
단로 3구 20A	일반형	CSTPH200011D	10/100		8,825	-	
블랙/메탈그레이 B/MG 콘센트	콘센트 1구/퀵타입	기본	CCTPE021513D	10/100		2,475	-
		4점식	CCTPE421513D	10/100		3,125	-
	콘센트 2구	기본	CCTPEF21213D	10/100		2,588	-
	콘센트 4구	기본	CCTPEF21413D	5/50		4,413	-
	가로형 콘센트 2구	기본	CCTPEH21213D	10/100		2,588	-
	콘센트 라이너 1개용	기본	CLC020000TPS	250		275	-
	콘센트 라이너 2개용	기본	CLC040000TPS	160		438	-
	대기전력콘센트1구	기본	CSDSPX10S10B01	20		22,163	-
	대기전력콘센트2구	기본	CSDSPX5RR10B1			28,663	-
	대기전력콘센트3구	기본	CSDSPX30S20B01			25,788	-
	대기전력콘센트4구	기본	CSDSPX6RR20B01			30,825	-
	방적1구/퀵타입	도장	CCTPW021311D			3,475	1,000
	방적2구	도장	CCTPWF21211D			3,663	1,000
	방적2구(가로형)	도장	CCTPWH21211D			3,663	1,000
	USB콘센트 1구(1P)	기본	CCUSTP21113D			21,025	-
	USB콘센트 1구(2P)	기본	CCUSTP31123D			22,463	-
	USB콘센트 3구(1P)	기본	CCUSTP21313D			22,238	-
	USB콘센트 3구(2P)	기본	CCUSTP31323D			23,675	-

디아트플러스(B/MG)

제품명			코드	박스단위	비고	판매가	옵션
블랙/메탈그레이 B/MG 통신 일체형	8P 1구	기본	CTTC9M1000E1D	10/100	1개용	2,925	-
	8P 2구	기본	CTTC9M2000E1D	10/100	1개용	4,113	-
	8P+8P+단말TV	기본	CTTC9M2100E1D	10/100	1개용	5,625	-
	8P+8P+직렬TV	기본	CTTC9M2200E1D	10/100	1개용	5,738	-
	8P+8P+단말 위성TV	기본	CTTC9M2400E1D	10/100	1개용	6,375	-
	8P+8P+직렬 위성TV	기본	CTTC9M2500E1D	10/100	1개용	6,488	-
	단말TV	기본	CTUCA105TCE1D	10/100	1개용	3,175	-
	직렬TV	기본	CTUCA208TCE1D	10/100	1개용	3,288	-
	병렬TV	기본	CTUCA311TCE1D	10/100	1개용	3,363	-
	단말 위성TV	기본	CTUCA105TCT1D	10/100	1개용	3,900	-
	직렬 위성TV	기본	CTUCA208TCT1D	10/100	1개용	3,988	-
	병렬 위성TV	기본	CTUCA311TCT1D	10/100	1개용	4,250	-
	8P+단말TV	기본	CTTC9M1100E1D	10/100	1개용	4,500	-
	8P+직렬TV	기본	CTTC9M1200E1D	10/100	1개용	4,625	-
	8P+단말 위성TV	기본	CTTC9M1400E1D	10/100	1개용	5,250	-
	8P+직렬 위성TV	기본	CTTC9M1500E1D	10/100	1개용	5,375	-
	8P+단말TV	기본	CTTC9M11A0E2D	5/50	2개용	5,338	-
	8P+직렬TV	기본	CTTC9M12A0E2D	5/50	2개용	5,463	-
	8P+병렬TV	기본	CTTC9M13A0E2D	5/50	2개용	5,600	-
	8P+8P+단말TV	기본	CTTC9M21A0E2D	5/50	2개용	6,663	-
	8P+8P+직렬TV	기본	CTTC9M22A0E2D	5/50	2개용	6,788	-
	8P+8P+병렬TV	기본	CTTC9M23A0E2D	5/50	2개용	6,900	-
	8P+위성 단말TV	기본	CTTC9M14A0E2D	5/50	2개용	5,963	-
	8P+위성 직렬TV	기본	CTTC9M15A0E2D	5/50	2개용	6,088	-
	8P+위성 병렬TV	기본	CTTC9M16A0E2D	5/50	2개용	6,213	-
	8P+8P+위성 단말TV	기본	CTTC9M24A0E2D	5/50	2개용	7,288	-
	8P+8P+위성 직렬TV	기본	CTTC9M25A0E2D	5/50	2개용	7,413	-
	8P+8P+위성 병렬TV	기본	CTTC9M26A0E2D	5/50	2개용	7,550	-
	스피커 1구	기본	C-WIRING-1C1D		1개용	3,163	-
	스피커 2구	기본	C-WIRING-2C1D		1개용	4,625	-
	4P전화 1구	기본	CTTC4M1000E1D		1개용	2,213	-
	8P+4P	기본	CTTC9C2000E1D		1개용	3,738	-
	바나나잭 2P	기본	C-TPBANA-1D3		1개용	6,813	-
	바나나잭 4P	기본	C-TPBANA-2D3		1개용	11,538	-
	대각 PLT 1구	기본	CPRTP11011DP		1개용	1,563	-
	대각 PLT 2구	기본	CPRTP11021DP		1개용	1,563	-
	대각 PLT 3구	기본	CPRTP11031DP		1개용	1,563	-
	대각 PLT 4구 (1+3)	기본	CPRTP11132DP		2개용	2,363	-
	대각 PLT 4구 (2+2)	기본	CPRTP11222DP		2개용	2,363	-
	대각 PLT 5구	기본	CPRTP11232DP		2개용	2,363	-
대각 PLT 6구	기본	CPRTP11332DP		2개용	2,363	-	
블랭크 PLT 1개용	기본	CPRTP11001DP		1개용	1,563	-	
블랭크 PLT 2개용	기본	CPRTP11002DP		2개용	2,363	-	

디아트플러스(B/SH)

제품명		코드	박스단위	비고	판매가	옵션	
블랙/실버헤어라인 B/SH 스위치	단로 1구	일반형	CSTPN100011S	10/100		2,388	-
	단로 2구	일반형	CSTPN200011S	10/100		3,175	-
		컴바인드	CSTPC200011S	10/100		3,175	-
		일반형	CSTPN200021S	5/50		4,375	-
	단로 3구	일반형	CSTPN300011S	10/100		3,900	-
		컴바인드	CSTPC300011S	10/100		3,900	-
		일반형	CSTPN300021S	5/50		5,163	-
		컴바인드	CSTPC300021S	5/50		5,163	-
	단로 4구	일반형	CSTPN400021S	5/50		5,988	-
		컴바인드	CSTPC400021S	5/50		5,988	-
	단로 5구	일반형	CSTPN500021S	5/50		6,700	-
		컴바인드	CSTPC500021S	5/50		6,700	-
	단로 6구	일반형	CSTPN600021S	5/50		7,575	-
		컴바인드	CSTPC600021S	5/50		7,575	-
	3로 1구	일반형	CSTPN001011S	10/100		2,850	-
	3로 2구	일반형	CSTPN002011S	10/100		4,113	-
	3로 3구	일반형	CSTPN003011S	10/100		5,288	-
	단로 1구 20A	일반형	CSTPH100011S	10/100		5,138	-
	단로 2구 20A	일반형	CSTPH200011S	10/100		8,825	-
	단로 3구 20A	일반형	CSTPH300011S	10/100		12,513	-
콘센트 1구/퀵타입	콘센트 1구/퀵타입	기본	CCTPE021513S	10/100		2,475	-
		4점식	CCTPE421513S	10/100		3,125	-
	콘센트 2구	기본	CCTPEF21213S	10/100		2,588	-
	콘센트 4구	기본	CCTPEF21413S	5/50		4,413	-
	가로형 콘센트 2구	기본	CCTPEH21213S	10/100		2,588	-
	콘센트 라이너 1개용	기본	CLC020000TPS	250		275	-
	콘센트 라이너 2개용	기본	CLC040000TPS	160		438	-
	대기전력콘센트1구	기본	CSDSPX10S10BS1			22,163	-
	대기전력콘센트2구	기본	CSDSPX5RR10BS1			28,663	-
	대기전력콘센트3구	기본	CSDSPX30S20BS1			25,788	-
	대기전력콘센트4구	기본	CSDSPX6RR20BS1			30,825	-
	방적1구/퀵타입	도장	CCTPW021311S			3,475	1,000
	방적2구	도장	CCTPWF21211W			3,663	1,000
	방적2구(가로형)	도장	CCTPWH21211W			3,663	1,000
	USB콘센트 1구(1P)	기본	CCUSTP21113S			21,025	-
	USB콘센트 1구(2P)	기본	CCUSTP31123S			22,463	-
	USB콘센트 3구(1P)	기본	CCUSTP21313S			22,238	-
	USB콘센트 3구(2P)	기본	CCUSTP31323S			23,675	-

디아트플러스(B/SH)

제품명		코드	박스단위	비고	판매가	옵션	
블랙/실버헤어라인 B/SH 통신 일체형	8P 1구	기본	CTTC9M1000E1S	10/100	1개용	2,925	-
	8P 2구	기본	CTTC9M2000E1S	10/100	1개용	4,113	-
	8P+8P+단말TV	기본	CTTC9M2100E1S	10/100	1개용	5,625	-
	8P+8P+직렬TV	기본	CTTC9M2200E1S	10/100	1개용	5,738	-
	8P+8P+단말 위성TV	기본	CTTC9M2400E1S	10/100	1개용	6,375	-
	8P+8P+직렬 위성TV	기본	CTTC9M2500E1S	10/100	1개용	6,488	-
	단말TV	기본	CTUCA105TCE1S	10/100	1개용	3,175	-
	직렬TV	기본	CTUCA208TCE1S	10/100	1개용	3,288	-
	병렬TV	기본	CTUCA311TCE1S	10/100	1개용	3,363	-
	단말 위성TV	기본	CTUCA105TCT1S	10/100	1개용	3,900	-
	직렬 위성TV	기본	CTUCA208TCT1S	10/100	1개용	3,988	-
	병렬 위성TV	기본	CTUCA311TCT1S	10/100	1개용	4,250	-
	8P+단말TV	기본	CTTC9M1100E1S	10/100	1개용	4,500	-
	8P+직렬TV	기본	CTTC9M1200E1S	10/100	1개용	4,625	-
	8P+단말 위성TV	기본	CTTC9M1400E1S	10/100	1개용	5,250	-
	8P+직렬 위성TV	기본	CTTC9M1500E1S	10/100	1개용	5,375	-
	8P+단말TV	기본	CTTC9M11A0E2S	5/50	2개용	5,338	-
	8P+직렬TV	기본	CTTC9M12A0E2S	5/50	2개용	5,463	-
	8P+병렬TV	기본	CTTC9M13A0E2S	5/50	2개용	5,600	-
	8P+8P+단말TV	기본	CTTC9M21A0E2S	5/50	2개용	6,663	-
	8P+8P+직렬TV	기본	CTTC9M22A0E2S	5/50	2개용	6,788	-
	8P+8P+병렬TV	기본	CTTC9M23A0E2S	5/50	2개용	6,900	-
	8P+위성 단말TV	기본	CTTC9M14A0E2S	5/50	2개용	5,963	-
	8P+위성 직렬TV	기본	CTTC9M15A0E2S	5/50	2개용	6,088	-
	8P+위성 병렬TV	기본	CTTC9M16A0E2S	5/50	2개용	6,213	-
	8P+8P+단말TV	기본	CTTC9M24A0E2S	5/50	2개용	7,288	-
	8P+8P+직렬TV	기본	CTTC9M25A0E2S	5/50	2개용	7,413	-
	8P+8P+병렬TV	기본	CTTC9M26A0E2S	5/50	2개용	7,550	-
	스피커 1구	기본	C-WIRING-1C1S		1개용	3,163	-
	스피커 2구	기본	C-WIRING-2C1S		1개용	4,625	-
	4P전화 1구	기본	CTTC4M1000E1S		1개용	2,213	-
	8P+4P	기본	CTTC9C2000E1S		1개용	3,738	-
	바나나잭 2P	기본	C-TPBANA-1S3		1개용	6,813	-
	바나나잭 4P	기본	C-TPBANA-2S3		1개용	11,538	-
	대각 PLT 1구	기본	CPRTP11011SP		1개용	1,563	-
	대각 PLT 2구	기본	CPRTP11021SP		1개용	1,563	-
	대각 PLT 3구	기본	CPRTP11031SP		1개용	1,563	-
	대각 PLT 4구 (1+3)	기본	CPRTP11132SP		2개용	2,363	-
	대각 PLT 4구 (2+2)	기본	CPRTP11222SP		2개용	2,363	-
	대각 PLT 5구	기본	CPRTP11232SP		2개용	2,363	-
대각 PLT 6구	기본	CPRTP11332SP		2개용	2,363	-	
블랭크 PLT 1개용	기본	CPRTP11001SP		1개용	1,563	-	
블랭크 PLT 2개용	기본	CPRTP11002SP		2개용	2,363	-	

클래식 (아크로 공용) 시리즈

구분	제품명		코드	판매가	옵션			
2개용	콘센트2구	몸체	좌통2개용안전콘2몸체	CUCL20000004W	4,175	-		
		PLT	CL통합2개용PLT	CPUCL20000W0	1,650	-		
	콘센트2구 안전형	몸체	AC좌통합2개몸체/4점식	CUAC22000008W	4,625	-		
		PLT	CL통합2개용PLT	CPUCL20000W0	1,650	-		
	대기1구	몸체	좌통합사각대기콘2개몸체16A	CVCLJS2000004WM	30,988	-		
		PLT	CL좌통합대기콘2개용PLT무	CPUCL200DGW0N	2,063	-		
3개용	콘센트2구	몸체	좌통3개용안전콘2몸체	CUCL23000004W	5,063	-		
		PLT	CL통합3개용콘2구PLT	CPUCL23000W0	2,475	-		
	콘센트2구 안전형	몸체	AC좌통합3개몸체/4점식	CUAC23000008W	5,613	-		
		PLT	CL통합3개용콘2구PLT	CPUCL23000W0	2,475	-		
	콘센트4구	몸체	좌통3개용안전콘4몸체	CUCL43000004W	7,100	-		
		PLT	CL통합3개용콘4구PLT	CPUCL43000W0	2,475	-		
	콘센트4구 안전형	몸체	AC좌통3개(콘4)몸체/4점식	CUAC43000008W	7,925	-		
		PLT	CL통합3개용콘4구PLT	CPUCL43000W0	2,475	-		
	대기3구	몸체	좌통합사각대기콘3개몸체16A	CVCLJS3000004WM	34,650	-		
		PLT	CL좌통합대기콘3개용PLT무	CPUCL300DGW0N	2,475	-		
	4개용	콘센트4구	몸체	좌통4개안전콘4구몸체	CUCL44000004W	7,475	-	
			PLT	CL통합4개용PLT	CPUCL40000W0	3,300	-	
콘센트4구 안전형		몸체	AC좌통합4개몸체/4점식	CUAC44000008W	8,363	-		
		PLT	CL통합4개용PLT	CPUCL40000W0	3,300	-		
대기3구		몸체	좌통합사각대기콘4개몸체16A	CVCLJS4000004WM	35,863	-		
		PLT	CL좌통합대기콘4개용PLT무	CPUCL400DGW0N	3,300	-		
통신		바나나잭	2P 기구부		C-ACBANA-1W1	4,625	-	
			4P 기구부		C-ACBANA-2W1	8,800	-	
	바나나잭(통합수구)	2P 기구부		C-CUBANA-1W1	4,625	-		
		4P 기구부		C-CUBANA-2W1	8,800	-		
	스피커잭	기구부		C-WIRING-0X0	1,213	-		
		1구 (철사포트 조립)		C-WIRING-1X0	1,650	-		
		2구 (철사포트조립)		C-WIRING-2X0	2,913	-		
	8P 모듈러(CAT5)	기구부		CTTA9M1000WX	1,100	-		
		기구부(청색)		CTTA9M100BWX	1,100	-		
	8P 모듈러(CAT6)	기구부		CTTP9M1CA6WX	2,200	-		
	CATV	단말	모듈형		CTUAM10511WM	1,213	-	
			직렬		CTUAM20811WM	1,325	-	
		원터치형	단말(원터치)5DB			CTUAA105TCW1	1,425	-
			직렬(원터치)8DB			CTUAA208TCW1	1,538	-
			직렬(원터치)11DB			CTUAA211TCW1	1,538	-
			병렬(원터치)11DB			CTUAA311TCW1	1,650	-
		단말				CTUAA10511W1	1,325	-
		직렬				CTUAA20811W1	1,425	-
		병렬				CTUAA31111W1	1,538	-
		FM유니트	모듈형		CTUAMFMUNIT1	1,763	-	
		FM유니트				CTUAAFUNIT1	3,525	-
		위성용	모듈형		CTUAM10511T1	1,875	-	
			단말(원터치)5DB		CTUAA105TCTM	1,975	-	
			직렬(원터치)8DB		CTUAA208TCTM	2,088	-	
			병렬(원터치)11DB		CTUAA311TCTM	2,200	-	
		대각샤포트	연용	1개용		CSUDT0000100	388	-
	수치		1개용		CSUDC0000100	438	-	
			2개용		CSUDC0000200	875	-	
모듈블랭크			CTTP9M000001	163	-			

디노 시리즈

구분	제품명		코드	인상판매가	옵션		
2개용	콘센트2구	몸체	좌통2개용안전콘2몸체	CUCL20000004W	4,175	-	
		PLT	DN 통합2개용 PLT	CPUDN10300W0	1,650	-	
	콘센트2구 안전형	몸체	DN좌통합2개몸체/4점식	CUDN22000008W	4,625	-	
		PLT	DN 통합2개용 PLT	CPUDN10300W0	1,650	-	
	콘센트 가로2구	몸체	침실좌측가로2구단독	CURBH000004W	3,525	-	
		몸체 도장	침실좌가로2구단독-브론	CURBH000004D	4,525	1,000	
		PLT	DN통합침실좌CON용밀키PLT	CPUDN20300M0	3,413	-	
	대기1구	몸체	좌통합사각대기콘2개몸체16A	CVCLJS2000004WM	30,988	-	
			DN2좌통합대기콘2개몸체16A	CVCLJS2000004WS	28,513	-	
		몸체-슬라이드	DN2좌통합대기2개몸체LH	CVCLJS2000004WO	28,513	-	
		몸체-슬라이드	DN2우통합대기2개몸체LH	CVCLJS2000007WO	28,513	-	
		PLT(사각)	DN좌통합대기콘2개용PLT무	CPUDL200DGM0N	2,063	-	
		PLT(둥근)	DN좌통둥근대기콘2개PLT	CPUDN22000W0D	2,063	-	
		대기2구	몸체- IR	DN,2구대기콘2개용IR좌몸	CSDGCX7RR3LW	28,513	-
			몸체- PJ	DN,2구대기콘2개용PJ좌몸	CSDGCX7PR3LW	29,888	-
			PLT(사각)	DN,2구대기콘2개용좌PLT	CPDGCX7RR3LW	2,063	-
		대기2구	PLT(둥근)	DN,2구대기콘2개용좌PLT	CPDGCX7RR3LW	2,063	-
	DN,2구대기콘2개용좌PLT			CPDGCX7RR3LW	2,063	-	
	PLT(사각)		DN,2구대기콘2개용좌PLT	CPDGCX7RR3LW	2,063	-	
	3개용	콘센트2구	몸체	좌통3개용안전콘2몸체	CUCL23000004W	5,063	-
PLT			DN 통합3개용 콘2구PLT	CPUDN23000M0	2,475	-	
콘센트2구 안전형		몸체	DN좌통합3개몸체/4점식	CUDN23000008W	5,613	-	
		PLT	DN 통합3개용 콘2구PLT	CPUDN23000M0	2,475	-	
콘센트4구		몸체	좌통3개용안전콘4몸체	CUCL43000004W	7,100	-	
		PLT	DN통합3개용콘센트4구PLT	CPUDN43000M0	2,475	-	
콘센트4구 안전형		몸체	DN좌통합3개(콘4)몸체/4점식	CUDN43000008W	7,925	-	
		PLT	DN통합3개용콘센트4구PLT	CPUDN43000M0	2,475	-	
대기2구		몸체- IR	디노,2구대기,통합3개용(CON2),IR,좌세대,몸체	CSDGCX7RR4LW	29,550	-	
		몸체- PJ	디노,2구대기3개용PJ좌몸,2	CSDGCX7PR4LW	30,925	-	
		PLT	디노,2구대기콘,통합3개용(CON2),좌세대,PLT	CPDGCX7RR4LW	2,475	-	
대기3구		몸체	좌통합사각대기콘3개몸체16A	CVCLJS3000004WM	34,650	-	
			DN2좌통합대기콘3개몸체16A	CVCLJS3000004WS	32,313	-	
		몸체-슬라이드	DN2좌통합대기3개몸체LH	CVCLJS3000004WO	32,313	-	
		몸체-슬라이드	DN2우통합대기3개몸체LH	CVCLJS3000007WO	32,313	-	
		PLT	DN좌통합대기콘3개용PLT무	CPUDL300DGM0N	2,475	-	
대기4구		몸체- IR	DN,2구대기3개용IR좌몸,4	CSDGCX6RR4LW	32,313	-	
		몸체- PJ	DN,2구대기3개용PJ좌몸,4	CSDGCX6PR4LW	34,375	-	
		PLT	디노,2구대기콘,통합3개용(CON4),좌세대,PLT	CPDGCX6RR4LW	2,475	-	
4개용		콘센트4구	몸체	좌통4개안전콘4구몸체	CUCL44000004W	7,475	-
	PLT		DN 통합4개용 PLT	CPUDN40000M0	3,300	-	
	콘센트4구 안전형	몸체	DN좌통합4개몸체/4점식	CUDN44000008W	8,363	-	
		PLT	DN 통합4개용 PLT	CPUDN40000M0	3,300	-	
	대기3구	몸체	좌통합사각대기콘4개몸체16A	CVCLJS4000004WM	35,863	-	
			DN2좌통합대기콘4개몸체16A	CVCLJS4000004WS	33,663	-	
		몸체-슬라이드	DN2좌통합대기4개몸체LH	CVCLJS4000004WO	33,663	-	
		몸체-슬라이드	DN2우통합대기4개몸체LH	CVCLJS4000007WO	33,663	-	
		PLT	DN좌통합대기콘4개용PLT무	CPUDL400DGM0N	3,300	-	
	대기4구	몸체- IR	DN,2구대기콘4개용IR좌몸	CSDGCX6RR5LW	33,663	-	
몸체- PJ		DN,2구대기콘4개용PJ좌몸	CSDGCX6PR5LW	35,725	-		
PLT		DN,2구대기콘4개용좌PLT	CPDGCX6RR5LW	3,300	-		
5개용	콘센트4구	몸체	좌통5개안전콘4구몸체	CUCL45000004W	10,225	-	
		PLT	DN 통합수구5개용 PLT	CPUDN50000M0	4,125	-	
	콘센트4구 안전형	몸체	DN좌통합5개몸체/4점식	CUDN45000008W	11,438	-	
		PLT	DN 통합수구5개용 PLT	CPUDN50000M0	4,125	-	
	대기3구	몸체	디노2 좌통합대기콘5개용몸체(16A)	CVCLJS5000004W	35,013	-	
			DN2좌통합대기콘5개몸체16A	CVCLJS5000004W	35,013	-	
		PLT	DN좌통합동근형대기콘5개용PLT	CPUDN45000W0D	4,125	-	











5개용	대기4구	몸체- IR	DN,2구대기콘5개용IR좌몸	CSDGCX6RR6LW	35,013	-	
		몸체- PJ	DN,2구대기콘5개용PJ좌몸	CSDGCX6PR6LW	37,075	-	
		PLT	DN,2구대기콘5개용좌PLT	CPDGCX6RR6LW	4,125	-	
통신	바나나잭	2P 기구부		C-ACBANA-1M1	4,625	-	
		4P 기구부		C-ACBANA-2M1	8,800	-	
	바나나잭(통합수구)	2P 기구부		C-CUBANA-1M1	4,625	-	
		4P 기구부		C-CUBANA2M1	8,800	-	
	바나나아크릴카바	바나나잭아크릴카바		C-ACBANA-0W0	150	-	
	스피커잭	기구부		C-WIRING-0M0	1,213	-	
		1구 (철사포트 조립)		C-WIRING-1M1	1,650	-	
		2구 (철사포트조립)		C-WIRING-2M1	2,913	-	
	8P 모듈러(CAT5)	8P모듈시스템박스용		CTTP9M1SSTWX	1,100	-	
		기구부		CTTA9M1000MX	1,100	-	
		기구부 (서터칭)		CTTA9M100BXM	1,100	-	
		1구 (수지사포트 조립)		CTTASG1000X1	1,613	-	
		2구 (수지사포트 조립)		CTTASG2000X1	2,775	-	
	8P 모듈러(CAT6)	8P모듈시스템박스용		CTTP9M1SST6X	2,200	-	
		기구부		CTTP9M1CA6WX	2,200	-	
	CATV	단말	모듈형		CTUAM10511MM	1,213	-
					CTUAM20811MM	1,325	-
		직렬	원터치형		CTUAA105TCM1	1,425	-
					CTUAA208TCM1	1,538	-
		단말	원터치형		CTUAA311TCM1	1,650	-
					CTUAA311TCM1	1,650	-
		직렬	원터치형		CTUAA311TCM1	1,650	-
					CTUAA311TCM1	1,650	-
		병렬	원터치형		CTUAA311TCM1	1,650	-
					CTUAA311TCM1	1,650	-
		단말(기본5DB)		CTUAA10511M1	1,325	-	
		직렬(기본8DB)		CTUAA20811M1	1,425	-	
		병렬(기본11DB)		CTUAA31111M1	1,538	-	
		FM유니트	모듈형		CTUAMFMUNIT1	1,763	-
			원터치형		CTUAAFUNIT1	3,525	-
	위성용	모듈형 단말5DB		CTUAM10511T1	1,875	-	
		모듈형 직렬8DB		CTUAM20811T1	1,975	-	
		단말(원터치)5DB		CTUAA105TCTM	1,975	-	
직렬(원터치)8DB		CTUAA208TCTM	2,088	-			
병렬(원터치)11DB		CTUAA311TCTM	2,200	-			
모듈블랭크				CTTP9M000002	163	-	
광수구	모듈형	광포트 SC1구밀키기구	CTTAS11000MX	2,900	-		
	샤포트조립	밀키광수구SC1구1구	CTTASC1100M1	3,338	-		
샤포트	수지용	1개용	CSUDC0000100	438	-		
		2개용	CSUDC0000200	875	-		
		3개용	CSUDC0000300	1,325	-		
	연용 (원터치)	1개용	CSUDT0000100	388	-		

디노2 시리즈

구분	제품명		코드	인상판매가	옵션		
2개용	콘센트2구	몸체	좌통2개용안전콘2몸체	CUCL20000004W	4,175	-	
		PLT	DN2 통합2개용콘2구PL	CPUDT22000W0	1,650	-	
	콘센트2구 안전형	몸체	DN좌통합2개몸체/4점식	CUDN22000008W	4,625	-	
		PLT	DN2 통합2개용콘2구PL	CPUDT22000W0	1,650	-	
	콘센트2구 출가공/20mm	몸체	좌통2개용안전콘2몸체	CUCL20000004W	4,175	-	
		PLT	DN2통합2개용2구블랭크홀P(20mm)	CPUDT2200HM0	1,650	-	
	대기1구	몸체	DN2좌통합대기콘2몸체16A	CVCLJS2000004WS	28,513	-	
		몸체-슬라이드	DN2좌통합대기2개몸체LH	CVCLJS2000004WO	28,513	-	
		몸체-슬라이드	DN2우통합대기2개몸체LH	CVCLJS2000007WO	28,513	-	
		PLT	DN2 좌통대기콘2개PLT	CPUDT22000W0D	2,063	-	
	대기2구	몸체- IR	DN2,2구대기콘2개용IR좌몸	CSDGHX7RR3LW	28,513	-	
		몸체- PJ	DN2,2구대기콘2개용PJ좌몸	CSDGHX7PR3LW	29,888	-	
PLT		DN2,2구대기콘2개용좌PLT	CPDGHX7RR3LW	2,063	-		
3개용	콘센트2구	몸체	좌통3개용안전콘2몸체	CUCL23000004W	5,063	-	
		PLT	DN2 통합3개용콘2구PL	CPUDT23000W0	2,475	-	
	콘센트2구 안전형	몸체	DN좌통3개콘2몸체4점식	CUDN23000008W	5,613	-	
		PLT	DN2 통합3개용콘2구PL	CPUDT23000W0	2,475	-	
	콘센트4구	몸체	좌통3개용안전콘4몸체	CUCL43000004W	7,100	-	
		PLT	DN2 통합3개용콘4구PL	CPUDT43000W0	2,475	-	
	콘센트4구 안전형	몸체	DN좌통합3개(콘4)몸체/4점식	CUDN43000008W	7,925	-	
		PLT	DN2 통합3개용콘4구PL	CPUDT43000W0	2,475	-	
	대기3구	몸체	DN2좌통합대기콘3개몸체16A	CVCLJS3000004WS	32,313	-	
		몸체-슬라이드	DN2좌통합대기3개몸체LH	CVCLJS3000004WO	32,313	-	
		몸체-슬라이드	DN2우통합대기3개몸체LH	CVCLJS3000007WO	32,313	-	
		PLT	DN2좌통대기콘3개PLT	CPUDT43000W0D	2,475	-	
	대기4구	몸체- IR	DN2,2구대기3개용IR좌몸체(CON4)	CSDGHX6RR4LW	32,313	-	
		몸체- PJ	DN2,2구대기3개용PJ좌몸,4	CSDGHX6PR4LW	34,375	-	
		PLT	DN2,2구대기콘3개용좌PLT,4	CPDGHX6RR4LW	2,475	-	
	4개용	콘센트4구	몸체	좌통4개안전콘4구몸체	CUCL44000004W	7,475	-
			PLT	DN2 통합4개용콘4구PL	CPUDT44000W0	3,300	-
		콘센트4구 안전형	몸체	DN좌통합4개몸체/4점식	CUDN44000008W	8,363	-
PLT			DN2 통합4개용콘4구PL	CPUDT44000W0	3,300	-	
대기3구		몸체	DN2좌통합대기콘4개몸체16A	CVCLJS4000004WS	33,663	-	
		몸체-슬라이드	DN2좌통합대기4개몸체LH	CVCLJS4000004WO	33,663	-	
		몸체-슬라이드	DN2우통합대기4개몸체LH	CVCLJS4000007WO	33,663	-	
		PLT	DN2 좌통합대기콘 4개용 PLT	CPUDT44000W0	3,300	-	
대기4구		몸체- IR	DN2,2구대기콘4개용IR좌몸	CSDGHX6RR5LW	33,663	-	
		몸체- PJ	DN2,2구대기콘4개용PJ좌몸	CSDGHX6PR5LW	35,725	-	
		PLT	DN2,2구대기콘4개용좌PLT	CPDGHX6RR5LW	3,300	-	
5개용		콘센트4구	몸체	좌통5개안전콘4구몸체	CUCL45000004W	10,225	-
	PLT		DN2통합5개용PLT/PC	CPUDT45000W0	4,125	-	
	콘센트4구 안전형	몸체	DN좌통합5개몸체/4점식	CUDN45000008W	11,438	-	
		PLT	DN2통합5개용PLT/PC	CPUDT45000W0	4,125	-	
	대기3구	몸체	DN2좌통합대기콘5개몸체16A	CVCLJS5000004W	35,013	-	
		PLT	DN2 좌통합대기콘5개용PLT	CPUDT45000W0	4,125	-	
	대기4구	몸체- IR	DN2,4구대기콘5개용IR좌몸	CSDGHX6RR6LW	35,013	-	
		몸체- PJ	DN2,4구대기콘5개용PJ좌몸	CSDGHX6PR6LW	37,075	-	
		PLT	DN2,2구대기콘5개용좌PLT	CPDGHX6RR6LW	4,125	-	

통신	바나나잭	2P 기구부		C-ACBANA-1M1	4,625	-	
		4P 기구부		C-ACBANA-2M1	8,800	-	
	바나나잭(통합수구)	2P 기구부		C-CUBANA-1M1	4,625	-	
		4P 기구부		C-CUBANA2M1	8,800	-	
	바나나아크릴카바	바나나잭아크릴카바		C-ACBANA-0W0	150	-	
	스피커잭	기구부		C-WIRING-0M0	1,213	-	
		1구 (철사포트 조립)		C-WIRING-1M1	1,650	-	
		2구 (철사포트조립)		C-WIRING-2M1	2,913	-	
	8P 모듈러(CAT5)	기구부		CTTA9M1000MX	1,100	-	
		기구부 (서터칭)		CTTA9M100BMX	1,100	-	
		1구 (수지샤포트 조립)		CTTASG1000X1	1,613	-	
		2구 (수지샤포트 조립)		CTTASG2000X1	2,775	-	
	8P 모듈러(CAT6)	기구부		CTTP9M1CA6WX	2,200	-	
	CATV	단말	모듈형		CTUAM10511MM	1,213	-
					CTUAM20811MM	1,325	-
		직렬	원터치형		CTUAA105TCM1	1,425	-
					CTUAA208TCM1	1,538	-
		단말	원터치형		CTUAA311TCM1	1,650	-
					CTUAA311TCM1	1,650	-
		직렬	원터치형		CTUAA10511M1	1,325	-
					CTUAA20811M1	1,425	-
		병렬	원터치형		CTUAA31111M1	1,538	-
					CTUAA31111M1	1,538	-
		FM유니트	모듈형		CTUAMFMUNIT1	1,763	-
			원터치형		CTUAAFUNIT1	3,525	-
		위성용	모듈형		CTUAM10511T1	1,875	-
			단말(원터치)5DB		CTUAA105TCTM	1,975	-
			직렬(원터치)8DB		CTUAA208TCTM	2,088	-
	병렬(원터치)11DB		CTUAA311TCTM	2,200	-		
	모듈블랭크				CTTP9M000002	163	-
	광수구	모듈형	광포트 SC1구밀키기구		CTTAS11000MX	2,900	-
		샤포트조립	밀키광수구SC1구1구		CTTASC1100M1	3,338	-
	샤포트	수지용	1개용		CSUDC0000100	438	-
2개용			CSUDC0000200	875	-		
3개용			CSUDC0000300	1,325	-		
연용 (원터치)		1개용		CSUDT0000100	388	-	

하네스 시리즈(전면형)

구분	제품명		코드	인상판매가	옵션	
콘센트2구+통신3구		몸체	HN좌통합침실용2구몸체	CUHN2C00004W	4,125	-
		기본 PLT	HN통합침실용/PLT	CPUHN2C0000W0	3,413	-
		도장 PLT	HN통합침실용/PLT/도장	CPUHN2C0000D0	5,413	2,000
콘센트2구+통신3구 (안전형)		몸체	HN좌통합/침실용/4점식	CUHN2C00008W	4,625	-
		기본 PLT	HN통합침실용/PLT	CPUHN2C0000W0	3,413	-
		도장 PLT	HN통합침실용/PLT/도장	CPUHN2C0000D0	5,413	2,000
콘센트2구+통신4구		몸체	HN 좌통합수구 2구4모듈 몸체	CUHN2D00004W	-	-
		기본 PLT	HN통합2구4모듈PLT	CPUHN2D0000W0	-	-
		도장 PLT	HN통합2구4모듈PLT/도장	CPUHN2D0000D0	-	-
		몸체	HN좌통합/거실후면/4점식	CUHN2D00008W	-	-
		기본 PLT	HN통합2구4모듈PLT	CPUHN2D0000W0	-	-
		도장 PLT	HN통합2구4모듈PLT/도장	CPUHN2D0000D0	-	-
콘센트4구+통신4구 (A타입)		몸체	HN좌통합거실A 4구몸체	CUHN4A00004W	8,250	-
		기본 PLT	HN통합거실A/PLT	CPUHN4A0000W0	3,300	-
		도장 PLT	HN통합거실A/PLT/도장	CPUHN4A0000D0	7,300	4,000
콘센트4구+통신4구 (A타입) (안전형)		몸체	HN좌통합/거실A/4점식	CUHN4A00008W	9,238	-
		기본 PLT	HN통합거실A/PLT	CPUHN4A0000W0	3,300	-
		도장 PLT	HN통합거실A/PLT/도장	CPUHN4A0000D0	7,300	4,000
콘센트4구+통신6구 (B타입)		몸체	HN좌통합거실B4구몸체	CUHN4B00004W	10,338	-
		기본 PLT	HN통합거실B/PLT	CPUHN4B0000W0	4,125	-
		도장 PLT	HN통합거실B/PLT/도장	CPUHN4B0000D0	9,125	5,000
콘센트4구+통신6구 (B타입) (안전형)		몸체	HN좌통합/거실B/4점식	CUHN4B00008W	11,500	-
		기본 PLT	HN통합거실B/PLT	CPUHN4B0000W0	4,125	-
		도장 PLT	HN통합거실B/PLT/도장	CPUHN4B0000D0	9,125	5,000
대기전력2구2구+통신3구		몸체 -ir	HN좌통합침실용2구대기큰몸체가로형(IR)	CSDHXX7RL3CW	32,088	-
		기본 PLT	HN좌통합침실용2구대기큰/PLT	CPDHXX7RL3CW	3,988	-
		도장 PLT	HN좌통합침실용2구대기큰/PLT/도장	CPDHXX7RL3CWG	5,988	2,000
		몸체 -폰잭	HN좌통합침실용2구대기큰몸체가로형(폰잭)	CSDHXX7PL3CW	33,463	-
		기본 PLT	HN좌통합침실용2구대기큰/PLT	CPDHXX7RL3CW	3,988	-
		도장 PLT	HN좌통합침실용2구대기큰/PLT/도장	CPDHXX7RL3CWG	5,988	2,000
대기전력2구4구+통신4구 (A타입)		몸체 -ir	HN좌통합거실A(4구대기)가로형(IR)	CSDHNX7RL4AW	36,213	-
		기본 PLT	HN좌통합거실A4구대기큰/PLT	CPDHNX7RL4AW	3,875	-
		도장 PLT	HN좌통합거실A4구대기큰/PLT/도장	CPDHNX7RL4AWG	7,875	4,000
		몸체 -폰잭	HN좌통합거실A(4구대기)가로폰잭	CSDHNX7PL4AW	37,588	-
		기본 PLT	HN좌통합거실A4구대기큰/PLT	CPDHNX7RL4AW	3,875	-
		도장 PLT	HN좌통합거실A4구대기큰/PLT/도장	CPDHNX7RL4AWG	7,875	4,000
대기전력2구4구+통신6구 (B타입)		몸체 -ir	HN좌통합거실B(4구대기)가로형(IR)	CSDHNX7RL5BW	38,313	-
		기본 PLT	HN좌통합거실B4구대기큰/PLT	CPDHNX7RL5BW	5,200	-
		도장 PLT	HN좌통합거실B4구대기큰/PLT/도장	CPDHNX7RL5BWG	10,200	5,000
		몸체 -폰잭	HN좌통합거실B(4구대기)가로폰잭	CSDHNX7PL5BW	39,688	-
		기본 PLT	HN좌통합거실B4구대기큰/PLT	CPDHNX7RL5BW	5,200	-
		도장 PLT	HN좌통합거실B4구대기큰/PLT/도장	CPDHNX7RL5BWG	10,200	5,000

통신	바나나잭	2P 기구부		C-ACBANA-1M1	4,625	-	
		4P 기구부		C-ACBANA-2M1	8,800	-	
	바나나잭(통합수구)	2P 기구부		C-CUBANA-1M1	4,625	-	
		4P 기구부		C-CUBANA2M1	8,800	-	
	바나나아크릴카바	바나나아크릴카바		C-ACBANA-0W0	150	-	
	스피커잭	기구부		C-WIRING-0M0	1,213	-	
		1구 (철사포트 조립)		C-WIRING-1M1	1,650	-	
		2구 (철사포트조립)		C-WIRING-2M1	2,913	-	
	8P 모듈러(CAT5)	기구부		CTTA9M1000MX	1,100	-	
		기구부 (서터칭)		CTTA9M100BMX	1,100	-	
		1구 (수지샤포트 조립)		CTTASG1000X1	1,613	-	
		2구 (수지샤포트 조립)		CTTASG2000X1	2,775	-	
	8P 모듈러(CAT6)	기구부		CTTP9M1CA6WX	2,200	-	
	CATV	단말	모듈형		CTUAM10511MM	1,213	-
					CTUAM20811MM	1,325	-
		직렬	원터치형		CTUAA105TCM1	1,425	-
					CTUAA208TCM1	1,538	-
		단말	원터치형		CTUAA311TCM1	1,650	-
					CTUAA311TCM1	1,650	-
		직렬	원터치형		CTUAA10511M1	1,325	-
					CTUAA20811M1	1,425	-
		병렬	원터치형		CTUAA31111M1	1,538	-
					CTUAA31111M1	1,538	-
		FM유니트	모듈형		CTUAMFMUNIT1	1,763	-
			원터치형		CTUAAFUNIT1	3,525	-
		위성용	모듈형5DB		CTUAM10511T1	1,875	-
			모듈형8DB		CTUAM20811T1	1,975	-
			단말(원터치)5DB		CTUAA105TCTM	1,975	-
	직렬(원터치)8DB		CTUAA208TCTM	2,088	-		
	병렬(원터치)11DB		CTUAA311TCTM	2,200	-		
	모듈블랭크				CTTP9M000002	163	-
	광수구	모듈형	광포트 SC1구밀키기구		CTTAS11000MX	2,900	-
		샤포트조립	밀키광수구SC1구1구		CTTASC1100M1	3,338	-
샤포트	수지용	1개용		CSUDC0000100	438	-	
		2개용		CSUDC0000200	875	-	
		3개용		CSUDC0000300	1,325	-	
	연용 (원터치)	1개용		CSUDT0000100	388	-	

다운 시리즈

구분	제품명		코드	
2개용	콘센트2구/우타입/샤포트O	몸체	DO우통합2개수지몸체	CUSDO22R00SW
		몸체-안전형	DO우통합2개수지몸체4P	CUSDO22R40SW
	콘센트2구/우타입/샤포트X	몸체	DO우통합2개용몸체	CUSDO22R000W
		몸체-안전형	DO우통합2개용몸체4P	CUSDO22R400W
	콘센트2구/좌타입/샤포트O	몸체	DO좌통합2개수지몸체	CUSDO22L00SW
		몸체-안전형	DO좌통합2개수지몸체4P	CUSDO22L40SW
	콘센트2구/좌타입/샤포트X	몸체	DO좌통합2개용몸체	CUSDO22L000W
		몸체-안전형	DO좌통합2개용몸체4P	CUSDO22L400W
	PLT	기본 PLT	DO통합2개용/PLT	CPUSDO22000W
		도장 PLT	DO통합2개용/PLT/D	CPUSDO22000D
		헤어라인 PLT/좌	DO 좌통합2개용PLT/SH	CPUSDO22L00J
		헤어라인 PLT/우	DO 우통합2개용PLT/SH	CPUSDO22R00J
		블랭크 PLT	DO통합2개블랭크/PLT	CPUSDO2200BW
		블랭크 도장 PLT	DO통합2개블랭크/PLT/D	CPUSDO2200BD
		블랭크 홀 PLT	DO통합2개블랭크홀/PLT	CPUSDO2200HW
		블랭크 홀 도장 PLT	DO통합2개블랭크홀/PLT/D	CPUSDO2200HD
	대기1구/우타입/샤포트O	몸체-PJ	DO우통대기P2개큰1수지몸체	CBDAC22PS3RW
		몸체-PJ 안전형	DO우통대기P2개큰1수지몸체4P	CBDA422PS3RW
		몸체-PJ 슬라이드	DO우통대기P2개큰1수지몸체H	CBDAC22PH3RW
		몸체-PJ 슬라이드 안전형	DO우통대기P2개큰1수지몸체H4P	CBDA422PH3RW
	대기1구/우타입/샤포트X	몸체-PJ	DO우통대기P2개큰1몸체	CBDACX2PS3RW
		몸체-PJ 안전형	DO우통대기P2개큰1몸체4P	CBDA4X2PS3RW
		몸체-PJ 슬라이드	DO우통대기P2개큰1몸체H	CBDACX2PH3RW
		몸체-PJ 슬라이드 안전형	DO우통대기P2개큰1몸체H4P	CBDA4X2PH3RW
	대기1구/우타입/샤포트O	몸체-IR	DO우통대기R2개큰1수지몸체	CBDAC22RS3RW
		몸체-IR 안전형	DO우통대기R2개큰1수지몸체4P	CBDA422RS3RW
	대기1구/우타입/샤포트X	몸체-IR	DO우통대기R2개큰1몸체	CBDACX2RS3RW
		몸체-IR 안전형	DO우통대기R2개큰1몸체4P	CBDA4X2RS3RW
	PLT	기본 PLT	DO우통대기1구2개/PLT	CPDAC020S3RA
		도장 PLT	DO우통대기1구2개/PLT/D	CPDAC020S3RAD
	대기1구/좌타입/샤포트O	몸체-PJ	DO좌통대기P2개큰1수지몸체	CBDAC22PS3LW
		몸체-PJ 안전형	DO좌통대기P2개큰1수지몸체4P	CBDA422PS3LW
		몸체-PJ 슬라이드	DO좌통대기P2개큰1수지몸체H	CBDAC22PH3LW
		몸체-PJ 슬라이드 안전형	DO좌통대기P2개큰1수지몸체H4P	CBDA422PH3LW
	대기1구/좌타입/샤포트X	몸체-PJ	DO좌통대기P2개큰1몸체	CBDACX2PS3LW
		몸체-PJ 안전형	DO좌통대기P2개큰1몸체4P	CBDA4X2PS3LW
		몸체-PJ 슬라이드	DO좌통대기P2개큰1몸체H	CBDACX2PH3LW
		몸체-PJ 슬라이드 안전형	DO좌통대기P2개큰1몸체H4P	CBDA4X2PH3LW
	대기1구/좌타입/샤포트O	몸체-IR	DO좌통대기R2개큰1수지몸체	CBDAC22RS3LW
		몸체-IR 안전형	DO좌통대기R2개큰1수지몸체4P	CBDA422RS3LW
대기1구/좌타입/샤포트X	몸체-IR	DO좌통대기R2개큰1몸체	CBDACX2RS3LW	
	몸체-IR 안전형	DO좌통대기R2개큰1몸체4P	CBDA4X2RS3LW	
PLT	기본 PLT	DO좌통대기1구2개/PLT	CPDAC020S3LA	
	도장 PLT	DO좌통대기1구2개/PLT/D	CPDAC020S3LAD	

2개용

대기2구/우타입/샤프트O	몸체-PJ	DO우통2대기P2개콘2수지몸체	CBDAC27PR3RW
	몸체-PJ 안전형	DO우통2대기P2개콘2수지몸체4P	CBDA427PR3RW
	몸체-PJ 슬라이드	DO우통2대기P2개콘2몸체	CBDACX7PR3RW
	몸체-PJ 슬라이드 안전형	DO우통2대기P2개콘2몸체4P	CBDA4X7PR3RW
대기2구/우타입/샤프트X	몸체-IR	DO우통2대기R2개콘2수지몸체	CBDAC27RR3RW
	몸체-IR 안전형	DO우통2대기R2개콘2수지몸체4P	CBDA427RR3RW
	몸체-IR	DO우통2대기R2개콘2몸체	CBDACX7RR3RW
	몸체-IR 안전형	DO우통2대기R2개콘2몸체4P	CBDA4X7RR3RW
PLT	기본 PLT	DO우통대기2구2개/PLT	CPDAC070R3RA
	도장 PLT	DO우통대기2구2개/PLT/D	CPDAC070R3RAD
대기2구/좌타입/샤프트O	몸체	DO좌통2대기P2개콘2수지몸체	CBDAC27PR3LW
	몸체-안전형	DO좌통2대기P2개콘2수지몸체4P	CBDA427PR3LW
	몸체	DO좌통2대기P2개콘2몸체	CBDACX7PR3LW
	몸체-안전형	DO좌통2대기P2개콘2몸체4P	CBDA4X7PR3LW
대기2구/좌타입/샤프트X	몸체	DO좌통2대기R2개콘2수지몸체	CBDAC27RR3LW
	몸체-안전형	DO좌통2대기R2개콘2수지몸체4P	CBDA427RR3LW
	몸체	DO좌통2대기R2개콘2몸체	CBDACX7RR3LW
	몸체-안전형	DO좌통2대기R2개콘2몸체4P	CBDA4X7RR3LW
PLT	기본 PLT	DO좌통대기2구2개/PLT	CPDAC070R3LA
	도장 PLT	DO좌통대기2구2개/PLT/D	CPDAC070R3LAD
콘센트2구/우타입/샤프트O	몸체	DO우통합3개콘2수지몸체	CUSDO23R00SW
	몸체-안전형	DO우통합3개콘2수지몸체4P	CUSDO23R40SW
콘센트2구/우타입/샤프트X	몸체	DO우통합3개콘2몸체	CUSDO23R000W
	몸체-안전형	DO우통합3개콘2몸체4P	CUSDO23R400W
콘센트2구/좌타입/샤프트O	몸체	DO좌통합3개콘2수지몸체	CUSDO23L00SW
	몸체-안전형	DO좌통합3개콘2수지몸체4P	CUSDO23L40SW
콘센트2구/좌타입/샤프트X	몸체	DO좌통합3개콘2몸체	CUSDO23L000W
	몸체-안전형	DO좌통합3개콘2몸체4P	CUSDO23L400W
PLT	기본 PLT	DO통합콘2구3개/PLT	CPUSDO23000W
	도장 PLT	DO통합콘2구3개/PLT/D	CPUSDO23000D
	헤어라인 PLT/좌	DO 좌통합3개용PLT/SH	CPUSDO23L00J
	헤어라인 PLT/우	DO 우통합3개용PLT/SH	CPUSDO23R00J
콘센트4구/우타입/샤프트O	몸체	DO우통3개콘4수지몸체	CUSDO43R00SW
	몸체-안전형	DO우통3개콘4수지몸체4P	CUSDO43R40SW
콘센트4구/우타입/샤프트X	몸체	DO우통합3개콘4몸체	CUSDO43R000W
	몸체-안전형	DO우통합3개콘4몸체4P	CUSDO43R400W
콘센트4구/좌타입/샤프트O	몸체	DO좌통3개콘4수지몸체	CUSDO43L00SW
	몸체-안전형	DO좌통3개콘4수지몸체4P	CUSDO43L40SW
콘센트4구/좌타입/샤프트X	몸체	DO좌통합3개콘4몸체	CUSDO43L000W
	몸체-안전형	DO좌통합3개콘4몸체4P	CUSDO43L400W
PLT	기본 PLT	DO통합콘4구3개/PLT	CPUSDO43000W
	도장 PLT	DO통합콘4구3개/PLT/D	CPUSDO43000D
	헤어라인 PLT/좌	DO 좌통합3개용(콘4)PLT/SH	CPUSDO43L00J
	헤어라인 PLT/우	DO 우통합3개용(콘4)PLT/SH	CPUSDO43R00J
대기1구/우타입/샤프트O	몸체-PJ	DO우통대기P3개콘1수지몸체	CBDAC22PSCRW
	몸체-PJ 안전형	DO우통대기P3개콘1수지몸체4P	CBDA422PSCRW
	몸체-PJ 슬라이드	DO우통대기P3개콘1수지몸체H	CBDAC22PHCRW
	몸체-PJ 슬라이드 안전형	DO우통대기P3개콘1수지몸체H4P	CBDA422PHCRW

2개용

대기1구/우타입/샤프트X	몸체-PJ	DO우통대기P3개콘1몸체	CBDACX2PSCRW
	몸체-PJ 안전형	DO우통대기P3개콘1몸체4P	CBDA4X2PSCRW
	몸체-PJ 슬라이드	DO우통대기P3개콘1몸체H	CBDACX2PHCRW
	몸체-PJ 슬라이드 안전형	DO우통대기P3개콘1몸체H4P	CBDA4X2PHCRW
대기1구/우타입/샤프트O	몸체-IR	DO우통대기R3개콘1수지몸체	CBDAC22RSCRW
	몸체-IR 안전형	DO우통대기R3개콘1수지몸체4P	CBDA422RSCRW
대기1구/우타입/샤프트X	몸체-IR	DO우통대기R3개콘1몸체	CBDACX2RSCRW
	몸체-IR 안전형	DO우통대기R3개콘1몸체4P	CBDA4X2RSCRW
PLT	기본 PLT	DO우통대기1구3개/PLT	CPDAC020SCRA
	도장 PLT	DO우통대기1구3개/PLT/D	CPDAC020SCRAD
대기1구/좌타입/샤프트O	몸체-PJ	DO좌통대기P3개콘1수지몸체	CBDAC22PSCLW
	몸체-PJ 안전형	DO좌통대기P3개콘1수지몸체4P	CBDA422PSCLW
	몸체-PJ 슬라이드	DO좌통대기P3개콘1수지몸체H	CBDAC22PHCLW
	몸체-PJ 슬라이드 안전형	DO좌통대기P3개콘1수지몸체H4P	CBDA422PHCLW
대기1구/좌타입/샤프트X	몸체-PJ	DO좌통대기P3개콘1몸체	CBDACX2PSCLW
	몸체-PJ 안전형	DO좌통대기P3개콘1몸체4P	CBDA4X2PSCLW
	몸체-PJ 슬라이드	DO좌통대기P3개콘1몸체H	CBDACX2PHCLW
	몸체-PJ 슬라이드 안전형	DO좌통대기P3개콘1몸체H4P	CBDA4X2PHCLW
대기1구/좌타입/샤프트O	몸체-IR	DO좌통대기R3개콘1수지몸체	CBDAC22RSCLW
	몸체-IR 안전형	DO좌통대기R3개콘1수지몸체4P	CBDA422RSCLW
대기1구/좌타입/샤프트X	몸체-IR	DO좌통대기R3개콘1몸체	CBDACX2RSCLW
	몸체-IR 안전형	DO좌통대기R3개콘1몸체4P	CBDA4X2RSCLW
PLT	기본 PLT	DO좌통대기1구3개/PLT	CPDAC020SCLA
	도장 PLT	DO좌통대기1구3개/PLT/D	CPDAC020SCLAD
대기2구/우타입/샤프트O	몸체-PJ	DO우통2대기P3개콘2수지몸체	CBDAC27PRCRW
	몸체-PJ 안전형	DO우통2대기P3개콘2수지몸체4P	CBDA427PRCRW
대기2구/우타입/샤프트X	몸체-PJ	DO우통2대기P3개콘2몸체	CBDACX7PRCRW
	몸체-PJ 안전형	DO우통2대기P3개콘2몸체4P	CBDA4X7PRCRW
대기2구/우타입/샤프트O	몸체-IR	DO우통2대기R3개콘2수지몸체	CBDAC27RRCRW
	몸체-IR 안전형	DO우통2대기R3개콘2수지몸체4P	CBDA427RRCRW
대기2구/우타입/샤프트X	몸체-IR	DO우통2대기R3개콘2몸체	CBDACX7RRCRW
	몸체-IR 안전형	DO우통2대기R3개콘2몸체4P	CBDA4X7RRCRW
PLT	기본 PLT	DO우통대기2구3개/PLT	CPDAC070RCRA
	도장 PLT	DO우통대기2구3개/PLT/D	CPDAC070RCRAD
대기2구/좌타입/샤프트O	몸체-PJ	DO좌통2대기P3개콘2수지몸체	CBDAC27PRCLW
	몸체-PJ 안전형	DO좌통2대기P3개콘2수지몸체4P	CBDA427PRCLW
대기2구/좌타입/샤프트X	몸체-PJ	DO좌통2대기P3개콘2몸체	CBDACX7PRCLW
	몸체-PJ 안전형	DO좌통2대기P3개콘2몸체4P	CBDA4X7PRCLW
대기2구/좌타입/샤프트O	몸체-IR	DO좌통2대기R3개콘2수지몸체	CBDAC27RRCLW
	몸체-IR 안전형	DO좌통2대기R3개콘2수지몸체4P	CBDA427RRCLW
대기2구/좌타입/샤프트X	몸체-IR	DO좌통2대기R3개콘2몸체	CBDACX7RRCLW
	몸체-IR 안전형	DO좌통2대기R3개콘2몸체4P	CBDA4X7RRCLW
PLT	기본 PLT	DO좌통대기2구3개/PLT	CPDAC070RCLA
	도장 PLT	DO좌통대기2구3개/PLT/D	CPDAC070RCLAD

3개용	대기3구/우타입/샤프트O	몸체-PJ	DO우통대기P3개콘3수지몸체	CBDAC23PS4RW
		몸체-PJ 안전형	DO우통대기P3개콘3수지몸체4P	CBDA423PS4RW
		몸체-PJ 슬라이드	DO우통대기P3개콘3수지몸체H	CBDAC23PH4RW
		몸체-PJ 슬라이드 안전형	DO우통대기P3개콘3수지몸체H4P	CBDA423PH4RW
	대기3구/우타입/샤프트X	몸체-PJ	DO우통대기P3개콘3몸체	CBDACX3PS4RW
		몸체-PJ 안전형	DO우통대기P3개콘3몸체4P	CBDA4X3PS4RW
		몸체-PJ 슬라이드	DO우통대기P3개콘3몸체H	CBDACX3PH4RW
		몸체-PJ 슬라이드 안전형	DO우통대기P3개콘3몸체H4P	CBDA4X3PH4RW
	대기3구/우타입/샤프트O	몸체-IR	DO우통대기R3개콘3수지몸체	CBDAC23RS4RW
		몸체-IR 안전형	DO우통대기R3개콘3수지몸체4P	CBDA423RS4RW
	대기3구/우타입/샤프트X	몸체-IR	DO우통대기R3개콘3몸체	CBDACX3RS4RW
		몸체-IR 안전형	DO우통대기R3개콘3몸체4P	CBDA4X3RS4RW
	PLT	기본 PLT	DO우통대기3구3개/PLT	CPDAC030S4RA
		도장 PLT	DO우통대기3구3개/PLT/D	CPDAC030S4RAD
	대기3구(콘3)/좌타입/샤프트O	몸체-PJ	DO좌통대기P3개콘3수지몸체	CBDAC23PS4LW
		몸체-PJ 안전형	DO좌통대기P3개콘3수지몸체4P	CBDA423PS4LW
		몸체-PJ 슬라이드	DO좌통대기P3개콘3수지몸체H	CBDAC23PH4LW
		몸체-PJ 슬라이드 안전형	DO좌통대기P3개콘3수지몸체H4P	CBDA423PH4LW
	대기3구(콘3)/좌타입/샤프트X	몸체-PJ	DO좌통대기P3개콘3몸체	CBDACX3PS4LW
		몸체-PJ 안전형	DO좌통대기P3개콘3몸체4P	CBDA4X3PS4LW
		몸체-PJ 슬라이드	DO좌통대기P3개콘3몸체H	CBDACX3PH4LW
		몸체-PJ 슬라이드 안전형	DO좌통대기P3개콘3몸체H4P	CBDA4X3PH4LW
	대기3구(콘3)/좌타입/샤프트O	몸체-IR	DO좌통대기R3개콘3수지몸체	CBDAC23RS4LW
		몸체-IR 안전형	DO좌통대기R3개콘3수지몸체4P	CBDA423RS4LW
	대기3구(콘3)/좌타입/샤프트X	몸체-IR	DO좌통대기R3개콘3몸체	CBDACX3RS4LW
		몸체-IR 안전형	DO좌통대기R3개콘3몸체4P	CBDA4X3RS4LW
	PLT	기본 PLT	DO좌통대기3구3개/PLT	CPDAC030S4LA
		도장 PLT	DO좌통대기3구3개/PLT/D	CPDAC030S4LAD
	대기3구(콘4)/우타입/샤프트O	몸체-PJ	DO우통2대기P3개콘4수지몸체	CBDAC26PR4RW
		몸체-PJ 안전형	DO우통2대기P3개콘4수지몸체4P	CBDA426PR4RW
대기3구(콘4)/우타입/샤프트X	몸체-PJ	DO우통2대기P3개콘4몸체	CBDACX6PR4RW	
	몸체-PJ 안전형	DO우통2대기P3개콘4몸체4P	CBDA4X6PR4RW	
대기3구(콘4)/우타입/샤프트O	몸체-IR	DO우통2대기R3개콘4수지몸체	CBDAC26RR4RW	
	몸체-IR 안전형	DO우통2대기R3개콘4수지몸체4P	CBDA426RR4RW	
대기3구(콘4)/우타입/샤프트X	몸체-IR	DO우통2대기R3개콘4몸체	CBDACX6RR4RW	
	몸체-IR 안전형	DO우통2대기R3개콘4몸체4P	CBDA4X6RR4RW	
PLT	기본 PLT	DO우통대기4구3개/PLT	CPDAC060R4RA	
	도장 PLT	DO우통대기4구3개/PLT/D	CPDAC060R4RAD	
대기3구(콘4)/좌타입/샤프트O	몸체-PJ	DO좌통2대기P3개콘4수지몸체	CBDAC26PR4LW	
	몸체-PJ 안전형	DO좌통2대기P3개콘4수지몸체4P	CBDA426PR4LW	
대기3구(콘4)/좌타입/샤프트X	몸체-PJ	DO좌통2대기P3개콘4몸체	CBDACX6PR4LW	
	몸체-PJ 안전형	DO좌통2대기P3개콘4몸체4P	CBDA4X6PR4LW	
대기3구(콘4)/좌타입/샤프트O	몸체-IR	DO좌통2대기R3개콘4수지몸체	CBDAC26RR4LW	
	몸체-IR 안전형	DO좌통2대기R3개콘4수지몸체4P	CBDA426RR4LW	
대기3구(콘4)/좌타입/샤프트X	몸체-IR	DO좌통2대기R3개콘4몸체	CBDACX6RR4LW	
	몸체-IR 안전형	DO좌통2대기R3개콘4몸체4P	CBDA4X6RR4LW	
PLT	기본 PLT	DO좌통대기4구3개/PLT	CPDAC060R4LA	
	도장 PLT	DO좌통대기4구3개/PLT/D	CPDAC060R4LAD	

4개용	콘센트4구/우타입/샤프트O	몸체	DO우통합4개수지몸체	CUSDO44R00SW
		몸체-안전형	DO우통합4개수지몸체4P	CUSDO44R40SW
	콘센트4구/우타입/샤프트X	몸체	DO우통합4개용몸체	CUSDO44R000W
		몸체-안전형	DO우통합4개용몸체4P	CUSDO44R400W
	콘센트4구/좌타입/샤프트O	몸체	DO좌통합4개수지몸체	CUSDO44L00SW
		몸체-안전형	DO좌통합4개수지몸체4P	CUSDO44L40SW
	콘센트4구/좌타입/샤프트X	몸체	DO좌통합4개용몸체	CUSDO44L000W
		몸체-안전형	DO좌통합4개용몸체4P	CUSDO44L400W
	PLT	기본 PLT	DO통합4개용/PLT	CPUSDO44000W
		도장 PLT	DO통합4개용/PLT/D	CPUSDO44000D
		헤어라인 PLT/좌	DO 좌통합4개용PLT/SH	CPUSDO44L00J
		헤어라인 PLT/우	DO 우통합4개용PLT/SH	CPUSDO44R00J
	대기4구(콘3)/우타입/샤프트O	몸체-PJ	DO우통대기P4개콘3수지몸체	CBDAC23PS5RW
		몸체-PJ 안전형	DO우통대기P4개콘3수지몸체4P	CBDA423PS5RW
		몸체-PJ 슬라이드	DO우통대기P4개콘3수지몸체H	CBDAC23PH5RW
		몸체-PJ 슬라이드 안전형	DO우통대기P4개콘3수지몸체H4P	CBDA423PH5RW
	대기4구(콘3)/우타입/샤프트X	몸체-PJ	DO우통대기P4개콘3몸체	CBDACX3PS5RW
		몸체-PJ 안전형	DO우통대기P4개콘3몸체4P	CBDA4X3PS5RW
		몸체-PJ 슬라이드	DO우통대기P4개콘3몸체H	CBDACX3PH5RW
		몸체-PJ 슬라이드 안전형	DO우통대기P4개콘3몸체H4P	CBDA4X3PH5RW
	대기4구(콘3)/우타입/샤프트O	몸체-IR	DO우통대기R4개콘3수지몸체	CBDAC23RS5RW
		몸체-IR 안전형	DO우통대기R4개콘3수지몸체4P	CBDA423RS5RW
	대기4구(콘3)/우타입/샤프트X	몸체-IR	DO우통대기R4개콘3몸체	CBDACX3RS5RW
		몸체-IR 안전형	DO우통대기R4개콘3몸체4P	CBDA4X3RS5RW
	PLT	기본 PLT	DO우통대기3구4개/PLT	CPDAC030S5RA
		도장 PLT	DO우통대기3구4개/PLT/D	CPDAC030S5RAD
	대기4구(콘3)/좌타입/샤프트O	몸체-PJ	DO좌통대기P4개콘3수지몸체	CBDAC23PS5LW
		몸체-PJ 안전형	DO좌통대기P4개콘3수지몸체4P	CBDA423PS5LW
		몸체-PJ 슬라이드	DO좌통대기P4개콘3수지몸체H	CBDAC23PH5LW
		몸체-PJ 슬라이드 안전형	DO좌통대기P4개콘3수지몸체H4P	CBDA423PH5LW
	대기4구(콘3)/좌타입/샤프트X	몸체-PJ	DO좌통대기P4개콘3몸체	CBDACX3PS5LW
		몸체-PJ 안전형	DO좌통대기P4개콘3몸체4P	CBDA4X3PS5LW
		몸체-PJ 슬라이드	DO좌통대기P4개콘3몸체H	CBDACX3PH5LW
		몸체-PJ 슬라이드 안전형	DO좌통대기P4개콘3몸체H4P	CBDA4X3PH5LW
	대기4구(콘3)/좌타입/샤프트O	몸체-IR	DO좌통대기R4개콘3수지몸체	CBDAC23RS5LW
		몸체-IR 안전형	DO좌통대기R4개콘3수지몸체4P	CBDA423RS5LW
	대기4구(콘3)/좌타입/샤프트X	몸체-IR	DO좌통대기R4개콘3몸체	CBDACX3RS5LW
		몸체-IR 안전형	DO좌통대기R4개콘3몸체4P	CBDA4X3RS5LW
	PLT	기본 PLT	DO좌통대기3구4개/PLT	CPDAC030S5LA
		도장 PLT	DO좌통대기3구4개/PLT/D	CPDAC030S5LAD
대기4구(콘4)/우타입/샤프트O	몸체-PJ	DO우통2대기P4개콘4수지몸체	CBDAC26PR5RW	
	몸체-PJ 안전형	DO우통2대기P4개콘4수지몸체4P	CBDA426PR5RW	
대기4구(콘4)/우타입/샤프트X	몸체-PJ	DO우통2대기P4개콘4몸체	CBDACX6PR5RW	
	몸체-PJ 안전형	DO우통2대기P4개콘4몸체4P	CBDA4X6PR5RW	
대기4구(콘4)/우타입/샤프트O	몸체-IR	DO우통2대기R4개콘4수지몸체	CBDAC26RR5RW	
	몸체-IR 안전형	DO우통2대기R4개콘4수지몸체4P	CBDA426RR5RW	
대기4구(콘4)/우타입/샤프트X	몸체-IR	DO우통2대기R4개콘4몸체	CBDACX6RR5RW	
	몸체-IR 안전형	DO우통2대기R4개콘4몸체4P	CBDA4X6RR5RW	

4개용	PLT	기본 PLT	DO우통대기4구4개/PLT	CPDAC060R5RA	
		도장 PLT	DO우통대기4구4개/PLT/D	CPDAC060R5RAD	
	대기4구(콘4)/좌타입/샤프트O	몸체-PJ	DO좌통2대기P4개콘4수지몸체	CBDAC26PR5LW	
		몸체-PJ 안전형	DO좌통2대기P4개콘4수지몸체4P	CBDA426PR5LW	
	대기4구(콘4)/좌타입/샤프트X	몸체-PJ	DO좌통2대기P4개콘4몸체	CBDACX6PR5LW	
		몸체-PJ 안전형	DO좌통2대기P4개콘4몸체4P	CBDA4X6PR5LW	
	대기4구(콘4)/좌타입/샤프트O	몸체-IR	DO좌통2대기R4개콘4수지몸체	CBDAC26RR5LW	
		몸체-IR 안전형	DO좌통2대기R4개콘4수지몸체4P	CBDA426RR5LW	
	대기4구(콘4)/좌타입/샤프트X	몸체-IR	DO좌통2대기R4개콘4몸체	CBDACX6RR5LW	
		몸체-IR 안전형	DO좌통2대기R4개콘4몸체4P	CBDA4X6RR5LW	
	PLT	기본 PLT	DO좌통대기4구4개/PLT	CPDAC060R5LA	
		도장 PLT	DO좌통대기4구4개/PLT/D	CPDAC060R5LAD	
	5개용	콘센트4구/우타입/샤프트O	몸체	DO우통합5개수지몸체	CUSDO45R00SW
			몸체-안전형	DO우통합5개수지몸체4P	CUSDO45R40SW
콘센트4구/우타입/샤프트X		몸체	DO우통합5개용몸체	CUSDO45R000W	
		몸체-안전형	DO우통합5개용몸체4P	CUSDO45R400W	
콘센트4구/좌타입/샤프트O		몸체	DO좌통합5개수지몸체	CUSDO45L00SW	
		몸체-안전형	DO좌통합5개수지몸체4P	CUSDO45L40SW	
콘센트4구/좌타입/샤프트X		몸체	DO좌통합5개용몸체	CUSDO45L000W	
		몸체-안전형	DO좌통합5개용몸체4P	CUSDO45L400W	
PLT		기본 PLT	DO통합5개용/PLT	CPUSDO45000W	
		도장 PLT	DO통합5개용/PLT/D	CPUSDO45000D	
		헤어라인 PLT/좌	DO 좌통합5개용PLT/SH	CPUSDO45L00J	
		헤어라인 PLT/우	DO 우통합5개용PLT/SH	CPUSDO45R00J	
대기4구(콘3)/우타입/샤프트O		몸체-PJ	DO우통대기P5개콘3수지몸체	CBDAC23PS6RW	
		몸체-PJ 안전형	DO우통대기P5개콘3수지몸체4P	CBDA423PS6RW	
		몸체-PJ 슬라이드	DO우통대기P5개콘3수지몸체H	CBDAC23PH6RW	
		몸체-PJ 슬라이드 안전형	DO우통대기P5개콘3수지몸체H4P	CBDA423PH6RW	
대기4구(콘3)/우타입/샤프트X		몸체-PJ	DO우통대기P5개콘3몸체	CBDACX3PS6RW	
		몸체-PJ 안전형	DO우통대기P5개콘3몸체4P	CBDA4X3PS6RW	
		몸체-PJ 슬라이드	DO우통대기P5개콘3몸체H	CBDACX3PH6RW	
		몸체-PJ 슬라이드 안전형	DO우통대기P5개콘3몸체H4P	CBDA4X3PH6RW	
대기4구(콘3)/우타입/샤프트O		몸체-IR	DO우통대기R5개콘3수지몸체	CBDAC23RS6RW	
		몸체-IR 안전형	DO우통대기R5개콘3수지몸체4P	CBDA423RS6RW	
대기4구(콘3)/우타입/샤프트X		몸체-IR	DO우통대기R5개콘3몸체	CBDACX3RS6RW	
		몸체-IR 안전형	DO우통대기R5개콘3몸체4P	CBDA4X3RS6RW	
PLT		기본 PLT	DO우통대기3구5개/PLT	CPDAC030S6RA	
		도장 PLT	DO우통대기3구5개/PLT/D	CPDAC030S6RAD	
대기4구(콘3)/좌타입/샤프트O		몸체-PJ	DO좌통대기P5개콘3수지몸체	CBDAC23PS6LW	
		몸체-PJ 안전형	DO좌통대기P5개콘3수지몸체4P	CBDA423PS6LW	
		몸체-PJ 슬라이드	DO좌통대기P5개콘3수지몸체H	CBDAC23PH6LW	
		몸체-PJ 슬라이드 안전형	DO좌통대기P5개콘3수지몸체H4P	CBDA423PH6LW	
대기4구(콘3)/좌타입/샤프트X		몸체-PJ	DO좌통대기P5개콘3몸체	CBDACX3PS6LW	
		몸체-PJ 안전형	DO좌통대기P5개콘3몸체4P	CBDA4X3PS6LW	
	몸체-PJ 슬라이드	DO좌통대기P5개콘3몸체H	CBDACX3PH6LW		
	몸체-PJ 슬라이드 안전형	DO좌통대기P5개콘3몸체H4P	CBDA4X3PH6LW		
대기4구(콘3)/좌타입/샤프트O	몸체-IR	DO좌통대기R5개콘3수지몸체	CBDAC23RS6LW		
	몸체-IR 안전형	DO좌통대기R5개콘3수지몸체4P	CBDA423RS6LW		

5개용	대기4구(콘3)/좌타입/샤프트X	몸체-IR	DO좌통대기R5개콘3몸체	CBDACX3RS6LW
		몸체-IR 안전형	DO좌통대기R5개콘3몸체4P	CBDA4X3RS6LW
	PLT	기본 PLT	DO좌통대기3구5개/PLT	CPDAC030S6LA
		도장 PLT	DO좌통대기3구5개/PLT/D	CPDAC030S6LAD
	대기4구(콘4)/우타입/샤프트O	몸체-PJ	DO우통2대기P5개콘4수지몸체	CBDAC26PR6RW
		몸체-PJ 안전형	DO우통2대기P5개콘4수지몸체4P	CBDA426PR6RW
	대기4구(콘4)/우타입/샤프트X	몸체-PJ	DO우통2대기P5개콘4몸체	CBDACX6PR6RW
		몸체-PJ 안전형	DO우통2대기P5개콘4몸체4P	CBDA4X6PR6RW
	대기4구(콘4)/우타입/샤프트O	몸체-IR	DO우통2대기R5개콘4수지몸체	CBDAC26RR6RW
		몸체-IR 안전형	DO우통2대기R5개콘4수지몸체4P	CBDA426RR6RW
	대기4구(콘4)/우타입/샤프트X	몸체-IR	DO우통2대기R5개콘4몸체	CBDACX6RR6RW
		몸체-IR 안전형	DO우통2대기R5개콘4몸체4P	CBDA4X6RR6RW
	PLT	기본 PLT	DO우통대기4구5개/PLT	CPDAC060R6RA
		도장 PLT	DO우통대기4구5개/PLT/D	CPDAC060R6RAD
	대기4구(콘4)/좌타입/샤프트O	몸체-PJ	DO좌통2대기P5개콘4수지몸체	CBDAC26PR6LW
		몸체-PJ 안전형	DO좌통2대기P5개콘4수지몸체4P	CBDA426PR6LW
	대기4구(콘4)/좌타입/샤프트X	몸체-PJ	DO좌통2대기P5개콘4몸체	CBDACX6PR6LW
		몸체-PJ 안전형	DO좌통2대기P5개콘4몸체4P	CBDA4X6PR6LW
	대기4구(콘4)/좌타입/샤프트O	몸체-IR	DO좌통2대기R5개콘4수지몸체	CBDAC26RR6LW
		몸체-IR 안전형	DO좌통2대기R5개콘4수지몸체4P	CBDA426RR6LW
대기4구(콘4)/좌타입/샤프트X	몸체-IR	DO좌통2대기R5개콘4몸체	CBDACX6RR6LW	
	몸체-IR 안전형	DO좌통2대기R5개콘4몸체4P	CBDA4X6RR6LW	
PLT	기본 PLT	DO좌통대기4구5개/PLT	CPDAC060R6LA	
	도장 PLT	DO좌통대기4구5개/PLT/D	CPDAC060R6LAD	

하네스(후면형)

제품명		코드		박스단위	판매가	옵션	
스위치	단로1구	일체형	기본	CSHNN100011W		1,925	-
			도장	CSHNN100011D		3,225	1,300
		기구부		CSDNR100012W		1,538	-
		PLT	기본 PLT	CPWHN10001W0		1,375	-
			도장 PLT	CPWHN10001D0		2,675	1,300
		단로2구	일체형	기본	CSHNN200011W		2,613
	도장			CSHNN200011D		4,213	1,600
	기구부		CSDNR200012W		2,425	-	
	기구부COM		CSDNC200012W		2,425	-	
	PLT		기본 PLT	CPWHN20001W0		1,763	-
			도장 PLT	CPWHN20001D0		3,363	1,600
	단로3구	일체형	기본	CSHNN300011W		3,300	-
			도장	CSHNN300011D		5,200	1,900
		기구부		CSDNR300012W		3,300	-
		기구부COM		CSDNC300012W		3,300	-
		PLT	기본 PLT	CPWHN30001W0		2,038	-
			도장 PLT	CPWHN30001D0		3,938	1,900
	단로2구 2개용	일체형	기본	CSHNN200021W		3,300	-
			도장	CSHNN200021D		5,400	2,100
		기구부		CSDNR200022W		3,075	-
		PLT	기본 PLT				-
	도장 PLT					-	
	단로3구 2개용	일체형	기본	CSHNN300021W		3,988	-
			도장	CSHNN300021D		6,388	2,400
		기구부		CSDNR300022W		3,963	-
		PLT	기본 PLT			#VALUE!	-
	도장 PLT					2,400	
	단로4구	일체형	기본	CSHNN400021W		4,675	-
			도장	CSHNN400021D		7,375	2,700
		기구부		CSDNR400022W		4,838	-
		기구부COM		CSDPC400022W		4,838	-
		PLT	기본 PLT	CPWHN40002W0		3,738	-
			도장 PLT	CPWHN40002D0		6,438	2,700
	단로5구	일체형	기본	CSHNN500021W		5,363	-
			도장	CSHNN500021D		8,363	3,000
		기구부		CSDNR500022W		5,725	-
		기구부COM		CSDPC500022W		5,725	-
		PLT	기본 PLT	CPWHN50002W0		4,238	-
			도장 PLT	CPWHN50002D0		7,238	3,000
	단로6구	일체형	기본	CSHNN600021W		6,050	-
			도장	CSHNN600021D		9,350	3,300
		기구부		CSDNR600022W		6,600	-
기구부COM		CSDPC600022W		6,600	-		
PLT		기본 PLT	CPWHN60002W0		4,725	-	
		도장 PLT	CPWHN60002D0		8,025	3,300	

하네스(후면형)

제품명			코드	박스단위	판매가	옵션		
스위치	3로1구	일체형	기본	CSHNN001011W		2,250	-	
			도장	CSHNN001011D		3,550	1,300	
		기구부			CSDNR001012W		1,875	-
		PLT	기본 PLT	CPWHN00101W0		1,375	-	
			도장 PLT	CPWHN00101D0		2,675	1,300	
		3로2구	일체형	기본	CSHNN002011W		3,275	-
	도장			CSHNN002011D		4,875	1,600	
	기구부			CSDNR002012W		3,075	-	
	PLT		기본 PLT	CPWHN00201W0		1,763	-	
			도장 PLT	CPWHN00201D0		3,363	1,600	
	3로3구		일체형	기본	CSHNN003011W		4,288	-
		도장		CSHNN003011D		6,188	1,900	
		기구부			CSDNR003012W		4,288	-
		PLT	기본 PLT	CPWHN00301W0		2,038	-	
			도장 PLT	CPWHN00301D0		3,938	1,900	
		단로1구 (스위치20A)	일체형	기본	CSHNNH100011W		4,125	2,200
	도장			CSHNNH100011D		5,425	1,300	
	기구부			CSDNH100012W		3,963	-	
	PLT		기본 PLT	CPWHN10001W0		1,375	-	
			도장 PLT	CPWHN10001D0		2,675	1,300	
	단로2구 (스위치20A)		일체형	기본	CSHNNH200011W		7,013	4,400
		도장		CSHNNH200011D		8,613	1,600	
		기구부			CSDNH200012W		7,263	-
		PLT	기본 PLT	CPWHN00201W0		1,763	-	
			도장 PLT	CPWHN00201D0		3,363	1,600	
		단로3구 (스위치20A)	일체형	기본	CSHNNH300011W		10,563	-
	도장			CSHNNH300011D		17,163	6,600	
	기구부			CSDNH300012W		10,563	-	
PLT	기본 PLT		CPWHN00301W0		2,038	-		
	도장 PLT		CPWHN00301D0		3,938	1,900		
콘센트	콘센트 1구		일체형	기본	CCHNE021113W		1,700	-
		도장		CCHNE021113D		3,700	2,000	
	콘센트 1구(가로)	일체형	기본				-	
			도장				-	
		기구부			CCDAW021114W		1,238	-
		기구부 도장			CCACW021114D		2,338	-
		PLT	기본 PLT	CPRHN22111W0		825	-	
			도장 PLT	CPRHN22111D0		1,825	1,000	
	콘센트 2구	일체형	기본	CCHNEF21213W		1,875	-	
			도장	CCHNEF21213D		3,875	2,000	

하네스(후면형)

제품명			코드	박스단위	판매가	옵션		
콘센트	콘센트 2구(가로)	일체형	기본	CCHNEH21213W		1,875	-	
			도장	CCHNEH21213D		3,875	2,000	
		기구부	기본	CCDAWF21214W		1,788	-	
			4점식	CCDNR421214W		2,365	578	
		기구부 도장	기본	CCACWF21214D		2,888	-	
			4점식	CCDNR421214D		3,465	578	
		PLT	기본 PLT	CPRHN22121W0		825	-	
			도장 PLT	CPRHN22121D0	40,194	1,825	1,000	
		콘센트 4구	일체형	기본	CCHNEF21413W	38,672	3,300	-
				도장	CCHNEF21413D	1,500	6,300	3,000
			기구부	기본	CCDARF21412W		3,575	-
				4점식	CCDNR421414W		4,730	1,155
	기구부 도장		기본	CCDARF21412D		5,225	-	
			4점식	CCDNR421414D		6,725	1,500	
	PLT		기본 PLT	CPRHN22041W0		1,650	-	
			도장 PLT	CPRHN22041D0		3,150	1,500	
	USB콘센트 1구 (1P)		일체형 (등근형)	기본	CCUSHN21113W		19,575	-
				도장	CCUSHN21113D		21,575	2,000
			기구부 (등근형)	기본	CCUSDT31112W		19,200	-
				도장	CCUSDT31112D		20,200	1,000
		PLT (등근형)	기본	CCUSHN21118W		663	-	
			도장	CCUSHN21118D		1,663	1,000	
	USB콘센트 1구 (2P)	일체형 (등근형)	기본	CCUSHN31123W		20,950	-	
			도장	CCUSHN31123D		22,950	2,000	
		기구부 (등근형)	기본	CCUSDN31122M		20,575	-	
			도장	CCUSDN31122D		21,575	1,000	
		PLT (등근형)	기본	CCUSHN21118W		663	-	
			도장	CCUSHN21118D		1,663	1,000	
	USB콘센트 3구 (1P)	일체형 (등근형)	기본	CCUSHN21313W		21,425	-	
			도장	CCUSHN21313D		24,425	3,000	
		기구부 (등근형)	기본	CCUSDT31312W		21,125	-	
			도장	CCUSDT31312D		22,625	1,500	
		PLT (등근형)	기본				-	
			도장				-	
	USB콘센트 3구 (2P)	일체형 (등근형)	기본	CCUSHN31323W		22,800	-	
			도장	CCUSHN31323D		25,800	3,000	
기구부 (등근형)		기본	CCUSTA31323W		22,388	-		
		도장	CCUSTA31323D		23,888	1,500		
PLT (등근형)		기본				-		
		도장				-		

하네스(후면형)

제품명			코드	박스단위	판매가	옵션	
통신 (샤포트포함)	라이너 1개용	PLT	기본	CLC020000HNW		275	-
			도장	CLC020000HND		1,275	1,000
	라이너 2개용	PLT	기본	CLC040000HNW		438	-
			도장	CLC040000HND		1,938	1,500
	대각1구 PLT		수지	CPRHN11011W0		1,100	-
			도장	CPRHN11011D0		2,100	1,000
	대각2구 PLT		수지	CPRHN11021W0		1,100	-
			도장	CPRHN11021D0		2,100	1,000
	대각3구 PLT		수지	CPRHN11031W0		1,100	-
			도장	CPRHN11031D0		2,100	1,000
	대각블랭크 PLT(1개용)		수지	CPRHN11001W0		1,100	-
			도장	CPRHN11001D0		2,100	1,000
	대각블랭크 PLT(2개용)		수지	CPRHN11002W0		1,650	-
			도장	CPRHN11002D0		3,150	1,500
	대각4구 PLT		수지	CPRHN11132W0		1,650	-
			도장	CPRHN11132D0		3,150	1,500
	대각5구 PLT		수지	CPRHN11232W0		1,650	-
			도장	CPRHN11232D0		3,150	1,500
	대각6구 PLT		수지	CPRHN11332W0		1,650	-
			도장	CPRHN11332D0		3,150	1,500
통신 일체형 (후면)	8P 1구		기본	CTTH9M1000E1		2,263	-
	8P 1구		도장	CTTH9M1000E1D		3,563	1,300
	8P 2구		기본	CTTH9M2000E1		3,438	-
	8P 2구		도장	CTTH9M2000E1D		5,038	1,600
	8P+8P+단말TV		기본	CTTH9M2100E1		4,713	-
	8P+8P+단말TV		도장	CTTH9M2100E1D		6,613	1,900
	8P+8P+직렬TV		기본	CTTH9M2200E1		4,825	-
	8P+8P+직렬TV		도장	CTTH9M2200E1D		6,725	1,900
	8P+8P+단말 위성TV		기본	CTTH9M2400E1		5,375	-
	8P+8P+단말 위성TV		도장	CTTH9M2400E1D		7,275	1,900
	8P+8P+직렬 위성TV		기본	CTTH9M2500E1		5,488	-
	8P+8P+직렬 위성TV		도장	CTTH9M2500E1D		7,388	1,900
	단말TV		기본	CTUHA105TCE1		2,600	-
	단말TV		도장	CTUHA105TCE1D		3,900	1,300
	직렬TV		기본	CTUHA208TCE1		2,713	-
	직렬TV		도장	CTUHA208TCE1D		4,013	1,300
	병렬TV		기본	CTUHA311TCE1		2,813	-
	병렬TV		도장	CTUHA311TCE1D		4,113	1,300
	단말 위성TV		기본	CTUHA105TCT1		3,150	-
	단말 위성TV		도장	CTUHA105TCT1D		4,450	1,300
	직렬 위성TV		기본	CTUHA208TCT1		3,263	-
	직렬 위성TV		도장	CTUHA208TCT1D		4,563	1,300
	병렬 위성TV		기본	CTUHA311TCT1		3,363	-
	병렬 위성TV		도장	CTUHA311TCT1D		4,663	1,300
	8P+단말TV		기본	CTTH9M11A0E2		4,313	-
	8P+단말TV		도장	CTTH9M11A0E2D		5,913	1,600
	8P+직렬TV		기본	CTTH9M12A0E2		4,425	-

하네스(후면형)

제품명		코드	박스단위	판매가	옵션
통신 일체형 (후면)	8P+직렬TV	도장	CTTH9M12A0E2D	6,025	1,600
	8P+병렬TV	기본	CTTH9M13A0E2	4,538	-
	8P+병렬TV	도장	CTTH9M13A0E2D	6,138	1,600
	8P+8P+단말TV	기본	CTTH9M21A0E2	5,488	-
	8P+8P+단말TV	도장	CTTH9M21A0E2D	7,388	1,900
	8P+8P+직렬TV	기본	CTTH9M22A0E2	5,600	-
	8P+8P+직렬TV	도장	CTTH9M22A0E2D	7,500	1,900
	8P+8P+병렬TV	기본	CTTH9M23A0E2	5,713	-
	8P+8P+병렬TV	도장	CTTH9M23A0E2D	7,613	1,900
	8P+위성 단말TV	기본	CTTH9M14A0E2	4,863	-
	8P+위성 단말TV	도장	CTTH9M14A0E2D	6,763	1,900
	8P+위성 직렬TV	기본	CTTH9M15A0E2	4,975	-
	8P+위성 직렬TV	도장	CTTH9M15A0E2D	6,875	1,900
	8P+위성 병렬TV	기본	CTTH9M16A0E2	5,088	-
	8P+위성 병렬TV	도장	CTTH9M16A0E2D	6,988	1,900
	8P+8P+단말TV	기본	CTTH9M24A0E2	6,038	-
	8P+8P+단말TV	도장	CTTH9M24A0E2D	7,938	1,900
	8P+8P+직렬TV	기본	CTTH9M25A0E2	6,150	-
	8P+8P+직렬TV	도장	CTTH9M25A0E2D	8,050	1,900
	8P+8P+병렬TV	기본	CTTH9M26A0E2D	8,900	-
	8P+8P+병렬TV	도장	CTTH9M26A0E2	10,800	1,900
	8P+단말TV	기본	CTTH9M1100E1	3,550	-
	8P+단말TV	도장	CTTH9M1100E1D	5,150	1,600
	8P+직렬TV	기본	CTTH9M1200E1	3,663	-
	8P+직렬TV	도장	CTTH9M1200E1D	5,263	1,600
	8P+단말 위성TV	기본	CTTH9M1400E1	4,213	-
	8P+단말 위성TV	도장	CTTH9M1400E1D	5,813	1,600
	8P+직렬 위성TV	기본	CTTH9M1500E1	4,313	-
	8P+직렬 위성TV	도장	CTTH9M1500E1D	5,913	1,600
	스피커 1구	기본	C-WIRING-1H1	2,375	-
	스피커 1구	도장	C-WIRING-1H1D	4,275	1,900
	스피커 2구	기본	C-WIRING-2H1	3,663	-
	스피커 2구	도장	C-WIRING-2H1D	5,563	1,900
	4P전화 1구	기본	CTTH4M1000E1	1,713	-
4P전화 1구	도장	CTTH4M1000E1D	3,613	1,900	
8P+4P	기본	CTTH9C2000E1	2,888	-	
8P+4P	도장	CTTH9C2000E1D	4,488	1,600	

스퀘어

제품명			코드	박스단위	판매가	옵션
스위치	단로1구	기구부		CSEUR100012W	1,538	-
		PLT	기본	CPWSQ10001W0	1,050	-
			도장	CPWSQ10001D0	2,350	1,300
	삼로1구	기구부		CSEUR001012W	1,875	-
		PLT	기본	CPWSQ00101W0	1,050	-
			도장	CPWSQ00101D0	2,350	1,300
	단로2구	기구부		CSEUR200012W	2,425	-
		PLT	기본	CPWSQ20001W0	1,325	-
			도장	CPWSQ20001D0	2,925	1,600
		기구부 COM		CSEUC200012W	2,425	-
		PLT COM	기본	CPWSC20001W0	1,325	-
			도장	CPWSC20001D0	2,925	1,600
	삼로2구	기구부		CSEUR002012W	3,075	-
		PLT	기본	CPWSQ00201W0	1,325	-
			도장	CPWSQ00201D0	2,925	1,600
	단로2구 2개용	기구부		CSEUR200022W	3,075	-
		PLT	기본	CPWSQ20002W0	2,088	-
			도장	CPWSQ20002D0	4,188	2,100
	삼로2구 2개용	기구부		CSEUR002022W	3,738	-
		PLT	기본	CPWSQ20002W0	2,088	-
			도장	CPWSQ20002D0	4,188	2,100
	단로3구	기구부 COM		CSEUC300012W	3,300	-
		PLT COM	기본	CPWSC30001W0	1,488	-
			도장	CPWSC30001D0	3,388	1,900
	단로3구 2개용	기구부		CSEURA00022W	3,963	-
		PLT	기본	CPWSQA0002W0	2,363	-
			도장	CPWSQA0002D0	4,763	2,400
		기구부 COM				-
PLT COM		기본	CPWSCA0002W0	2,363	-	
		도장	CPWSCA0002D0	4,763	2,400	
삼로3구 2개용	기구부		CSEUR00A022W	4,950	-	
	PLT	기본	CPWSQ00A02W0	2,363	-	
		도장	CPWSQ00A02D0	4,763	2,400	
단로4구 2개용	기구부		CSEUR400022W	4,838	-	
	PLT	기본	CPWSQ40002W0	2,638	-	
		도장	CPWSQ40002D0	5,338	2,700	
	기구부 COM		CSEUC400022W	4,838	-	
	PLT COM	기본	CPWSC40002W0	2,638	-	
		도장	CPWSC40002D0	5,338	2,700	
삼로4구 2개용	기구부		CSEUR004022W	6,163	-	
	PLT	기본	CPWSQ00402W0	2,638	-	
		도장	CPWSQ00402D0	5,338	2,700	
단로4구(1+3) 2개용	기구부 COM				-	
	PLT COM	기본	CPWSCC000W0	2,638	-	
		도장	CPWSCC000D0	5,338	2,700	

스퀘어

제품명			코드	박스단위	판매가	옵션
스위치	단로4구(3+1) 2개용	기구부 COM				-
		PLT COM	기본	CPWSCD000W0	2,638	-
			도장	CPWSCD000D0	5,338	2,700
	단로5구(2+3) 2개용	기구부 COM		CSEUCE00022W	5,725	-
		PLT COM	기본	CPWSCE000W0	2,800	-
			도장	CPWSCE000D0	5,800	3,000
	단로5구(3+2) 2개용	기구부 COM		CSEUCF00022W	5,725	-
		PLT COM	기본	CPWSCF000W0	2,800	-
			도장	CPWSCF000D0	5,800	3,000
	단로6구 2개용	기구부 COM		CSEUC600022W	6,600	-
		PLT COM	기본	CPWSC6000W0	2,975	-
			도장	CPWSC6000D0	6,275	3,300

USB 통합수구(1P)

구분	구분	코드	품명	판매가	옵션	
슬림형	디노	몸체	CUSDNU12L00W	DNUSB좌통2개S몸체	21,275	-
		PLT	CPUSDNU12L0W	DNUSB좌통2개SPLT	1,875	-
		몸체	CUSDNU13L00W	DNUSB좌통3개S몸체	21,725	-
		PLT	CPUSDNU13L0W	DNUSB좌통3개SPLT	2,700	-
		몸체	CUSDNU33L00W	DNUSB좌통3개(콘3)S몸체	24,200	-
		PLT	CPUSDNU33L0W	DNUSB좌통3개C4SPLT	3,250	-
		몸체	CUSDNU34L00W	DNUSB좌통4개S몸체	24,150	-
		PLT	CPUSDNU34L0W	DNUSB좌통4개SPLT	4,075	-
		몸체	CUSDNU35L00W	DNUSB좌통5개S몸체	26,450	-
		PLT	CPUSDNU35L0W	DNUSB좌통5개SPLT	4,900	-
		몸체	CUSDNU12R00W	DNUSB우통2개S몸체	21,275	-
		PLT	CPUSDNU12R0W	DNUSB우통2개SPLT	1,875	-
		몸체	CUSDNU13R00W	DNUSB우통3개S몸체	21,725	-
		PLT	CPUSDNU13R0W	DNUSB우통3개SPLT	2,700	-
		몸체	CUSDNU33R00W	DN USB우통3개(콘3)S몸체	24,200	-
		PLT	CPUSDNU33R0W	DNUSB우통3개C4SPLT	3,250	-
		몸체	CUSDNU34R00W	DNUSB우통4개S몸체	24,150	-
		PLT	CPUSDNU34R0W	DNUSB우통4개SPLT	4,075	-
	몸체	CUSDNU35R00W	DNUSB우통5개S몸체	26,450	-	
	PLT	CPUSDNU35R0W	DNUSB우통5개SPLT	4,900	-	
	디노2	몸체	CUSDNU12L00W	DNUSB좌통2개S몸체	21,275	-
		PLT	CPUSDTU12L0W	DN2USB좌통2개SPLT	1,875	-
		몸체	CUSDNU13L00W	DNUSB좌통3개S몸체	21,725	-
		PLT	CPUSDTU13L0W	DN2USB좌통3개SPLT	2,700	-
		몸체	CUSDNU33L00W	DNUSB좌통3개(콘3)S몸체	24,200	-
		PLT	CPUSDTU33L0W	DN2USB좌통3개(콘3)SPLT	3,250	-
		몸체	CUSDNU34L00W	DNUSB좌통4개S몸체	24,150	-
		PLT	CPUSDTU34L0W	DN2USB좌통4개SPLT	4,075	-
		몸체	CUSDNU35L00W	DNUSB좌통5개S몸체	26,450	-
		PLT	CPUSDTU35L0W	DN2USB좌통5개SPLT	4,900	-
		몸체	CUSDNU12R00W	DNUSB우통2개S몸체	21,275	-
		PLT	CPUSDTU12R0W	DN2USB우통2개SPLT	1,875	-
		몸체	CUSDNU13R00W	DNUSB우통3개S몸체	21,725	-
		PLT	CPUSDTU13R0W	DN2USB우통3개SPLT	2,700	-
		몸체	CUSDNU33R00W	DN USB우통3개(콘3)S몸체	24,200	-
		PLT	CPUSDTU33R0W	DN2USB우통3개(콘3)SPLT	3,250	-
몸체		CUSDNU34R00W	DNUSB우통4개S몸체	24,150	-	
PLT		CPUSDTU34R0W	DN2USB우통4개SPLT	4,075	-	
몸체	CUSDNU35R00W	DNUSB우통5개S몸체	26,450	-		
PLT	CPUSDTU35R0W	DN2USB우통5개SPLT	4,900	-		

USB 통합수구(1P)

구분	구분	코드	품명	판매가	옵션	
슬림형	다운	몸체	CUSACU12L00W	ACUSB좌통2개S몸체	21,275	-
		PLT	CPUSDOU12L0W	DO좌통합USB콘1구2개/PLT	1,600	-
		몸체	CUSACU13L00W	ACUSB좌통3개S몸체	21,725	-
		PLT	CPUSDOU13L0W	DO좌통합USB콘1구3개/PLT	2,288	-
		몸체	CUSACU33L00W	ACUSB좌통3개(콘3)S몸체	23,763	-
		PLT	CPUSDOU33L0W	DO좌통합USB콘3구3개/PLT	2,838	-
		몸체	CUSACU34L00W	ACUSB좌통4개S몸체	24,150	-
		PLT	CPUSDOU34L0W	DO좌통합USB콘3구4개/PLT	3,525	-
		몸체	CUSACU35L00W	ACUSB좌통5개S몸체	26,450	-
		PLT	CPUSDOU35L0W	DO좌통합USB콘3구5개/PLT	4,213	-
		몸체	CUSACU12R00W	ACUSB우통2개S몸체	21,275	-
		PLT	CPUSDOU12R0W	DO우통합USB콘1구2개/PLT	1,600	-
		몸체	CUSACU13R00W	ACUSB우통3개S몸체	21,725	-
		PLT	CPUSDOU13R0W	DO우통합USB콘1구3개/PLT	2,288	-
		몸체	CUSACU33R00W	ACUSB우통3개(콘3)S몸체	23,763	-
		PLT	CPUSDOU33R0W	DO우통합USB콘3구3개/PLT	2,838	-
		몸체	CUSACU34R00W	ACUSB우통4개S몸체	24,150	-
		PLT	CPUSDOU34R0W	DO우통합USB콘3구4개/PLT	3,525	-
		몸체	CUSACU35R00W	ACUSB우통5개S몸체	26,450	-
		PLT	CPUSDOU35R0W	DO우통합USB콘3구5개/PLT	4,213	-
슬림형/도장	디노	몸체	CUSACU12L00D	ACUSB좌통2개S몸체D	22,275	1,000
		PLT	CPUSDNU12L0D	DNUSB좌통2개SPLT/D	3,375	1,500
		몸체	CUSACU13L00D	ACUSB좌통3개S몸체D	22,725	1,000
		PLT	CPUSDNU13L0D	DNUSB좌통3개SPLT/D	5,700	3,000
		몸체	CUSACU33L00D	ACUSB좌통3개(콘3)S몸체D	25,700	1,500
		PLT	CPUSDNU33L0D	DNUSB좌통3개C4SPLT/D	6,250	3,000
		몸체	CUSACU34L00D	ACUSB좌통4개S몸체D	25,650	1,500
		PLT	CPUSDNU34L0D	DNUSB좌통4개SPLT/D	8,075	4,000
		몸체	CUSACU35L00D	ACUSB좌통5개S몸체D	27,950	1,500
		PLT	CPUSDNU35L0D	DNUSB좌통5개SPLT/D	9,900	5,000
		몸체	CUSACU12R00D	ACUSB우통2개S몸체D	22,275	1,000
		PLT	CPUSDNU12R0D	DNUSB우통2개SPLT/D	3,375	1,500
		몸체	CUSACU13R00D	ACUSB우통3개S몸체D	22,725	1,000
		PLT	CPUSDNU13R0D	DNUSB우통3개SPLT/D	5,700	3,000
		몸체	CUSACU33R00D	ACUSB우통3개(콘3)S몸체D	25,700	1,500
		PLT	CPUSDNU33R0D	DNUSB우통3개C4SPLT/D	6,250	3,000
		몸체	CUSACU34R00D	ACUSB우통4개S몸체D	25,650	1,500
		PLT	CPUSDNU34R0D	DNUSB우통4개SPLT/D	8,075	4,000
		몸체	CUSACU35R00D	ACUSB우통5개S몸체D	27,950	1,500
		PLT	CPUSDNU35R0D	DNUSB우통5개SPLT/D	9,900	5,000

USB 통합수구(1P)

구분		구분	코드	품명	판매가	옵션
슬림형/도장	디노2	몸체	CUSACU12L00D	ACUSB좌통2개S몸체D	22,275	1,000
		PLT	CPUSDTU12L0D	DN2USB좌통2개SPLT/D	3,375	1,500
		몸체	CUSACU13L00D	ACUSB좌통3개S몸체D	22,725	1,000
		PLT	CPUSDTU13L0D	DN2USB좌통3개SPLT/D	5,700	3,000
		몸체	CUSACU33L00D	ACUSB좌통3개(콘3)S몸체D	25,700	1,500
		PLT	CPUSDTU33L0D	DN2USB좌통3개(콘3)SPLT/D	6,250	3,000
		몸체	CUSACU34L00D	ACUSB좌통4개S몸체D	25,650	1,500
		PLT	CPUSDTU34L0D	DN2USB좌통4개SPLT/D	8,075	4,000
		몸체	CUSACU35L00D	ACUSB좌통5개S몸체D	27,950	1,500
		PLT	CPUSDTU35L0D	DN2USB좌통5개SPLT/D	9,900	5,000
		몸체	CUSACU12R00D	ACUSB우통2개S몸체D	22,275	1,000
		PLT	CPUSDTU12R0D	DN2USB우통2개SPLT/D	3,375	1,500
		몸체	CUSACU13R00D	ACUSB우통3개S몸체D	22,725	1,000
		PLT	CPUSDTU13R0D	DN2USB우통3개SPLT/D	5,700	3,000
		몸체	CUSACU33R00D	ACUSB우통3개(콘3)S몸체D	25,700	1,500
		PLT	CPUSDTU33R0D	DN2USB우통3개(콘3)SPLT/D	6,250	3,000
		몸체	CUSACU34R00D	ACUSB우통4개S몸체D	25,650	1,500
		PLT	CPUSDTU34R0D	DN2USB우통4개SPLT/D	8,075	4,000
		몸체	CUSACU35R00D	ACUSB우통5개S몸체D	27,950	1,500
		PLT	CPUSDTU35R0D	DN2USB우통5개SPLT/D	9,900	5,000
슬림형/도장	다운	몸체	CUSACU12L00D	ACUSB좌통2개S몸체D	22,275	1,000
		PLT	CPUSDOU12L0D	DO좌통합USB콘1구2개/PLT/D	3,100	1,500
		몸체	CUSACU13L00D	ACUSB좌통3개S몸체D	22,725	1,000
		PLT	CPUSDOU13L0D	DO좌통합USB콘1구3개/PLT/D	5,288	3,000
		몸체	CUSACU33L00D	ACUSB좌통3개(콘3)S몸체D	25,263	1,500
		PLT	CPUSDOU33L0D	DO좌통합USB콘3구3개/PLT/D	5,838	3,000
		몸체	CUSACU34L00D	ACUSB좌통4개S몸체D	25,650	1,500
		PLT	CPUSDOU34L0D	DO좌통합USB콘3구4개/PLT/D	7,525	4,000
		몸체	CUSACU35L00D	ACUSB좌통5개S몸체D	27,950	1,500
		PLT	CPUSDOU35L0D	DO좌통합USB콘3구5개/PLT/D	9,213	5,000
		몸체	CUSACU12R00D	ACUSB우통2개S몸체D	22,275	1,000
		PLT	CPUSDOU12R0D	DO우통합USB콘1구2개/PLT/D	3,100	1,500
		몸체	CUSACU13R00D	ACUSB우통3개S몸체D	22,725	1,000
		PLT	CPUSDOU13R0D	DO우통합USB콘1구3개/PLT/D	5,288	3,000
		몸체	CUSACU33R00D	ACUSB우통3개(콘3)S몸체D	25,263	1,500
		PLT	CPUSDOU33R0D	DO우통합USB콘3구3개/PLT/D	5,838	3,000
		몸체	CUSACU34R00D	ACUSB우통4개S몸체D	25,650	1,500
		PLT	CPUSDOU34R0D	DO우통합USB콘3구4개/PLT/D	7,525	4,000
		몸체	CUSACU35R00D	ACUSB우통5개S몸체D	27,950	1,500
		PLT	CPUSDOU35R0D	DO우통합USB콘3구5개/PLT/D	9,213	5,000

USB 통합수구(1P)

구분	구분	코드	품명	판매가	옵션	
슬림형/수지	디노	몸체	CUSDNU12L0SW	DNUSB좌통2개수지S몸체	21,713	438
		PLT	CPUSDNU12L0W	DNUSB좌통2개SPLT	1,875	-
		몸체	CUSDNU13L0SW	DNUSB좌통3개수지S몸체	22,600	875
		PLT	CPUSDNU13L0W	DNUSB좌통3개SPLT	2,700	-
		몸체	CUSDNU33L0SW	DNUSB좌통3개(콘3)수지S몸체	24,638	438
		PLT	CPUSDNU33L0W	DNUSB좌통3개C4SPLT	3,250	-
		몸체	CUSDNU34L0SW	DNUSB좌통4개수지S몸체	25,025	875
		PLT	CPUSDNU34L0W	DNUSB좌통4개SPLT	4,075	-
		몸체	CUSDNU35L0SW	DNUSB좌통5개수지S몸체	27,775	1,325
		PLT	CPUSDNU35L0W	DNUSB좌통5개SPLT	4,900	-
		몸체	CUSDNU12R0SW	DNUSB우통2개수지S몸체	21,713	438
		PLT	CPUSDNU12R0W	DNUSB우통2개SPLT	1,875	-
		몸체	CUSDNU13R0SW	DNUSB우통3개수지S몸체	22,600	875
		PLT	CPUSDNU13R0W	DNUSB우통3개SPLT	2,700	-
		몸체	CUSDNU33R0SW	DNUSB우통3개(콘3)수지S몸체	24,638	438
		PLT	CPUSDNU33R0W	DNUSB우통3개C4SPLT	3,250	-
		몸체	CUSDNU34R0SW	DN USB우통4개수지S몸체	25,025	875
		PLT	CPUSDNU34R0W	DNUSB우통4개SPLT	4,075	-
	몸체	CUSDNU35R0SW	DN USB우통5개수지S몸체	27,775	1,325	
	PLT	CPUSDNU35R0W	DNUSB우통5개SPLT	4,900	-	
	디노2	몸체	CUSDNU12L0SW	DNUSB좌통2개수지S몸체	21,713	438
		PLT	CPUSDTU12L0W	DN2USB좌통2개SPLT	1,875	-
		몸체	CUSDNU13L0SW	DNUSB좌통3개수지S몸체	22,600	875
		PLT	CPUSDTU13L0W	DN2USB좌통3개SPLT	2,700	-
		몸체	CUSDNU33L0SW	DNUSB좌통3개(콘3)수지S몸체	24,638	438
		PLT	CPUSDTU33L0W	DN2USB좌통3개(콘3)SPLT	3,250	-
		몸체	CUSDNU34L0SW	DNUSB좌통4개수지S몸체	25,025	875
		PLT	CPUSDTU34L0W	DN2USB좌통4개SPLT	4,075	-
		몸체	CUSDNU35L0SW	DNUSB좌통5개수지S몸체	27,775	1,325
		PLT	CPUSDTU35L0W	DN2USB좌통5개SPLT	4,900	-
		몸체	CUSDNU12R0SW	DNUSB우통2개수지S몸체	21,713	438
		PLT	CPUSDTU12R0W	DN2USB우통2개SPLT	1,875	-
		몸체	CUSDNU13R0SW	DNUSB우통3개수지S몸체	22,600	875
		PLT	CPUSDTU13R0W	DN2USB우통3개SPLT	2,700	-
		몸체	CUSDNU33R0SW	DNUSB우통3개(콘3)수지S몸체	24,638	438
		PLT	CPUSDTU33R0W	DN2USB우통3개(콘3)SPLT	3,250	-
몸체		CUSDNU34R0SW	DN USB우통4개수지S몸체	25,025	875	
PLT		CPUSDTU34R0W	DN2USB우통4개SPLT	4,075	-	
몸체	CUSDNU35R0SW	DN USB우통5개수지S몸체	27,775	1,325		
PLT	CPUSDTU35R0W	DN2USB우통5개SPLT	4,900	-		

USB 통합수구(1P)

구분		구분	코드	품명	판매가	옵션
슬림형/수지	다운	몸체	CUSACU12L0SW	AC USB좌통2개수지S몸체	21,713	438
		PLT	CPUSDOU12L0W	DO좌통합USB콘1구2개/PLT	1,600	-
		몸체	CUSACU13L0SW	ACUSB좌통3개수지S몸체	22,600	875
		PLT	CPUSDOU13L0W	DO좌통합USB콘1구3개/PLT	2,288	-
		몸체	CUSACU33L0SW	ACUSB좌3개(콘3)수지S몸체	24,200	438
		PLT	CPUSDOU33L0W	DO좌통합USB콘3구3개/PLT	2,838	-
		몸체	CUSACU34L0SW	ACUSB좌통4개수지S몸체	25,025	875
		PLT	CPUSDOU34L0W	DO좌통합USB콘3구4개/PLT	3,525	-
		몸체	CUSACU35L0SW	ACUSB좌통5개수지S몸체	27,775	1,325
		PLT	CPUSDOU35L0W	DO좌통합USB콘3구5개/PLT	4,213	-
		몸체	CUSACU12R0SW	ACUSB우통2개수지S몸체	21,713	438
		PLT	CPUSDOU12R0W	DO우통합USB콘1구2개/PLT	1,600	-
		몸체	CUSACU13R0SW	ACUSB우통3개수지S몸체	22,600	875
		PLT	CPUSDOU13R0W	DO우통합USB콘1구3개/PLT	2,288	-
		몸체	CUSACU33R0SW	AC USB우통3개(콘3)수지S몸체	24,200	438
		PLT	CPUSDOU33R0W	DO우통합USB콘3구3개/PLT	2,838	-
		몸체	CUSACU34R0SW	ACUSB우통4개수지S몸체	25,025	875
		PLT	CPUSDOU34R0W	DO우통합USB콘3구4개/PLT	3,525	-
		몸체	CUSACU35R0SW	ACUSB우합5개수지S몸체	27,775	1,325
		PLT	CPUSDOU35R0W	DO우통합USB콘3구5개/PLT	4,213	-
슬림형/수지/도장	디노	몸체	CUSACU12L0SD	ACUSB좌통2개수지S몸체D	22,713	1,000
		PLT	CPUSDNU12L0D	DNUSB좌통2개SPLT/D	3,375	1,500
		몸체	CUSACU13L0SD	ACUSB좌통3개수지S몸체D	23,600	1,000
		PLT	CPUSDNU13L0D	DNUSB좌통3개SPLT/D	5,700	3,000
		몸체	CUSACU33L0SD	ACUSB좌통3개(콘3)수지S몸D	26,138	1,500
		PLT	CPUSDNU33L0D	DNUSB좌통3개C4SPLT/D	6,250	3,000
		몸체	CUSACU34L0SD	ACUSB좌통4개수지S몸체D	26,525	1,500
		PLT	CPUSDNU34L0D	DNUSB좌통4개SPLT/D	8,075	4,000
		몸체	CUSACU35L0SD	ACUSB좌통5개수지S몸체D	29,275	1,500
		PLT	CPUSDNU35L0D	DNUSB좌통5개SPLT/D	9,900	5,000
		몸체	CUSACU12R0SD	ACUSB우통2개수지S몸체D	22,713	1,000
		PLT	CPUSDNU12R0D	DNUSB우통2개SPLT/D	3,375	1,500
		몸체	CUSACU13R0SD	ACUSB우통3개수지S몸체D	23,600	1,000
		PLT	CPUSDNU13R0D	DNUSB우통3개SPLT/D	5,700	3,000
		몸체	CUSACU33R0SD	ACUSB우통3개(콘3)수지S몸D	26,138	1,500
		PLT	CPUSDNU33R0D	DNUSB우통3개C4SPLT/D	6,250	3,000
		몸체	CUSACU34R0SD	ACUSB우통4개수지S몸체D	26,525	1,500
		PLT	CPUSDNU34R0D	DNUSB우통4개SPLT/D	8,075	4,000
		몸체	CUSACU35R0SD	ACUSB우통5개수지S몸체D	29,275	1,500
		PLT	CPUSDNU35R0D	DNUSB우통5개SPLT/D	9,900	5,000

USB 통합수구(1P)

구분		구분	코드	품명	판매가	옵션
슬림형/수지/도장	디노2	몸체	CUSACU12L0SD	ACUSB좌통2개수지S몸체D	22,713	1,000
		PLT	CPUSDTU12L0D	DN2USB좌통2개SPLT/D	3,375	1,500
		몸체	CUSACU13L0SD	ACUSB좌통3개수지S몸체D	23,600	1,000
		PLT	CPUSDTU13L0D	DN2USB좌통3개SPLT/D	5,700	3,000
		몸체	CUSACU33L0SD	ACUSB좌통3개(콘3)수지S몸D	26,138	1,500
		PLT	CPUSDTU33L0D	DN2USB좌통3개(콘3)SPLT/D	6,250	3,000
		몸체	CUSACU34L0SD	ACUSB좌통4개수지S몸체D	26,525	1,500
		PLT	CPUSDTU34L0D	DN2USB좌통4개SPLT/D	8,075	4,000
		몸체	CUSACU35L0SD	ACUSB좌통5개수지S몸체D	29,275	1,500
		PLT	CPUSDTU35L0D	DN2USB좌통5개SPLT/D	9,900	5,000
		몸체	CUSACU12R0SD	ACUSB우통2개수지S몸체D	22,713	1,000
		PLT	CPUSDTU12R0D	DN2USB우통2개SPLT/D	3,375	1,500
		몸체	CUSACU13R0SD	ACUSB우통3개수지S몸체D	23,600	1,000
		PLT	CPUSDTU13R0D	DN2USB우통3개SPLT/D	5,700	3,000
		몸체	CUSACU33R0SD	ACUSB우통3개(콘3)수지S몸D	26,138	1,500
		PLT	CPUSDTU33R0D	DN2USB우통3개(콘3)SPLT/D	6,250	3,000
		몸체	CUSACU34R0SD	ACUSB우통4개수지S몸체D	26,525	1,500
		PLT	CPUSDTU34R0D	DN2USB우통4개SPLT/D	8,075	4,000
		몸체	CUSACU35R0SD	ACUSB우통5개수지S몸체D	29,275	1,500
		PLT	CPUSDTU35R0D	DN2USB우통5개SPLT/D	9,900	5,000
슬림형/수지/도장	다운	몸체	CUSACU12L0SD	ACUSB좌통2개수지S몸체D	22,713	1,000
		PLT	CPUSDOU12L0D	DO좌통합USB콘1구2개/PLT/D	3,375	1,500
		몸체	CUSACU13L0SD	ACUSB좌통3개수지S몸체D	23,600	1,000
		PLT	CPUSDOU13L0D	DO좌통합USB콘1구3개/PLT/D	5,700	3,000
		몸체	CUSACU33L0SD	ACUSB좌통3개(콘3)수지S몸D	26,138	1,500
		PLT	CPUSDOU33L0D	DO좌통합USB콘3구3개/PLT/D	6,250	3,000
		몸체	CUSACU34L0SD	ACUSB좌통4개수지S몸체D	26,525	1,500
		PLT	CPUSDOU34L0D	DO좌통합USB콘3구4개/PLT/D	8,075	4,000
		몸체	CUSACU35L0SD	ACUSB좌통5개수지S몸체D	29,275	1,500
		PLT	CPUSDOU35L0D	DO좌통합USB콘3구5개/PLT/D	9,900	5,000
		몸체	CUSACU12R0SD	ACUSB우통2개수지S몸체D	22,713	1,000
		PLT	CPUSDOU12R0D	DO우통합USB콘1구2개/PLT/D	3,375	1,500
		몸체	CUSACU13R0SD	ACUSB우통3개수지S몸체D	23,600	1,000
		PLT	CPUSDOU13R0D	DO우통합USB콘1구3개/PLT/D	5,700	3,000
		몸체	CUSACU33R0SD	ACUSB우통3개(콘3)수지S몸D	26,138	1,500
		PLT	CPUSDOU33R0D	DO우통합USB콘3구3개/PLT/D	6,250	3,000
		몸체	CUSACU34R0SD	ACUSB우통4개수지S몸체D	26,525	1,500
		PLT	CPUSDOU34R0D	DO우통합USB콘3구4개/PLT/D	8,075	4,000
		몸체	CUSACU35R0SD	ACUSB우통5개수지S몸체D	29,275	1,500
		PLT	CPUSDOU35R0D	DO우통합USB콘3구5개/PLT/D	9,900	5,000

USB 통합수구(1P)

구분	구분	코드	품명	판매가	옵션	
일반형	디노	몸체	CUDNU12000001W	DN USB좌통2개몸체	21,275	-
		PLT	CPUDN1200LW0	DN USB좌통2개용PLT	1,875	-
		몸체	CUDNU13000001W	DN USB좌통3개콘1구몸체	21,725	-
		PLT	CPUDN1300LW0	DN USB좌통3개용콘1구PLT	2,700	-
		몸체	CUDNU33000001W	DN USB좌통3개콘3구몸체	24,200	-
		PLT	CPUDN3300LW0	DN USB좌통3개용콘4구PLT	3,250	-
		몸체	CUDNU34000001W	DN USB좌통4개몸체	24,150	-
		PLT	CPUDN3400LW0	DN USB좌통4개용PLT	4,075	-
		몸체	CUDNU35000001W	DN USB좌통5개몸체	26,450	-
		PLT	CPUDN3500LW0	DN USB좌통5개용PLT	4,900	-
		몸체	CUDNU12000002W	DN USB우통2개몸체	21,275	-
		PLT	CPUDN1200RW0	DN USB우통2개용PLT	1,875	-
		몸체	CUDNU13000002W	DN USB우통3개콘1구몸체	21,725	-
		PLT	CPUDN1300RW0	DN USB우통3개용콘1구PLT	2,700	-
		몸체	CUDNU33000002W	DN USB우통3개콘3구몸체	24,200	-
		PLT	CPUDN3300RW0	DN USB우통3개용콘4구PLT	3,250	-
		몸체	CUDNU34000002W	DN USB우통4개몸체	24,150	-
		PLT	CPUDN3400RW0	DN USB우통4개용PLT	4,075	-
		몸체	CUDNU35000002W	DN USB우통5개몸체	26,450	-
		PLT	CPUDN3500RW0	DN USB우통5개용PLT	4,900	-
일반형	디노2	몸체	CUDNU12000001W	DN USB좌통2개몸체	21,275	-
		PLT	CPUDT12000W0	DN2 USB통합2개용PLT	1,875	-
		몸체	CUDNU13000001W	DN USB좌통3개콘1구몸체	21,725	-
		PLT	CPUDT13000W0	DN2 USB통합3개용콘1구PLT	2,700	-
		몸체	CUDNU33000001W	DN USB좌통3개콘3구몸체	24,200	-
		PLT	CPUDT33000W0	DN2 USB통합3개용콘3구PLT	3,250	-
		몸체	CUDNU34000001W	DN USB좌통4개몸체	24,150	-
		PLT	CPUDT34000W0	DN2 USB통합4개용PLT	4,075	-
		몸체	CUDNU35000001W	DN USB좌통5개몸체	26,450	-
		PLT	CPUDT35000W0	DN2 USB통합5개용PLT	4,900	-
		몸체	CUDNU12000002W	DN USB우통2개몸체	21,275	-
		PLT	CPUDT12000W0	DN2 USB통합2개용PLT	1,875	-
		몸체	CUDNU13000002W	DN USB우통3개콘1구몸체	21,725	-
		PLT	CPUDT13000W0	DN2 USB통합3개용콘1구PLT	2,700	-
		몸체	CUDNU33000002W	DN USB우통3개콘3구몸체	24,200	-
		PLT	CPUDT33000W0	DN2 USB통합3개용콘3구PLT	3,250	-
		몸체	CUDNU34000002W	DN USB우통4개몸체	24,150	-
		PLT	CPUDT34000W0	DN2 USB통합4개용PLT	4,075	-
		몸체	CUDNU35000002W	DN USB우통5개몸체	26,450	-
		PLT	CPUDT35000W0	DN2 USB통합5개용PLT	4,900	-

USB 통합수구(1P)

구분	구분	코드	품명	판매가	옵션	
일반형/도장	디노	몸체	CUDNU12000001D	DN USB좌통2개몸체/도장	22,275	1,000
		PLT	CPUDN1200LD0	DN USB좌통2개용PLT/도장	3,375	1,500
		몸체	CUDNU13000001D	DN USB좌통3개콘1구몸체/도장	22,725	1,000
		PLT	CPUDN1300LD0	DN USB좌통3개용콘1구PLT/도장	5,700	3,000
		몸체	CUDNU33000001D	DN USB좌통3개콘3구몸체/도장	25,700	1,500
		PLT	CPUDN3300LD0	DN USB좌통3개용콘4구PLT/도장	6,250	3,000
		몸체	CUDNU34000001D	DN USB좌통4개몸체/도장	25,650	1,500
		PLT	CPUDN3400LD0	DN USB좌통4개용PLT/도장	8,075	4,000
		몸체	CUDNU35000001D	DN USB좌통5개몸체/도장	27,950	1,500
		PLT	CPUDN3500LD0	DN USB좌통5개용PLT/도장	9,900	5,000
		몸체	CUDNU12000002D	DN USB우통2개몸체/도장	22,275	1,000
		PLT	CPUDN1200RD0	DN USB우통2개용PLT/도장	3,375	1,500
		몸체	CUDNU13000002D	DN USB우통3개콘1구몸체/도장	22,725	1,000
		PLT	CPUDN1300RD0	DN USB우통3개용콘1구PLT/도장	5,700	3,000
		몸체	CUDNU33000002D	DN USB우통3개콘4구몸체/도장	25,700	1,500
		PLT	CPUDN3300RD0	DN USB우통3개용콘4구PLT/도장	6,250	3,000
		몸체	CUDNU34000002D	DN USB우통4개몸체/도장	25,650	1,500
		PLT	CPUDN3400RD0	DN USB우통4개용PLT/도장	8,075	4,000
		몸체	CUDNU35000002D	DN USB우통5개몸체/도장	27,950	1,500
		PLT	CPUDN3500RD0	DN USB우통5개용PLT/도장	9,900	5,000
일반형/도장	디노2	몸체	CUDNU12000001D	DN USB좌통2개몸체/도장	22,275	1,000
		PLT	CPUDT12000D0	DN2 USB통합2개용PLT/도장	3,375	1,500
		몸체	CUDNU13000001D	DN USB좌통3개콘1구몸체/도장	22,725	1,000
		PLT	CPUDT13000D0	DN2 USB통합3개용콘1구PLT/도장	5,700	3,000
		몸체	CUDNU33000001D	DN USB좌통3개콘3구몸체/도장	25,700	1,500
		PLT	CPUDT33000D0DN2	DN2 USB통합3개용콘3구PLT/도장	6,250	3,000
		몸체	CUDNU34000001D	DN USB좌통4개몸체/도장	25,650	1,500
		PLT	CPUDT34000D0	DN2 USB통합4개용PLT/도장	8,075	4,000
		몸체	CUDNU35000001D	DN USB좌통5개몸체/도장	27,950	1,500
		PLT	CPUDT35000D0	DN2 USB통합5개용PLT/도장	9,900	5,000
		몸체	CUDNU12000002D	DN USB우통2개몸체/도장	22,275	1,000
		PLT	CPUDT12000D0	DN2 USB통합2개용PLT/도장	3,375	1,500
		몸체	CUDNU13000002D	DN USB우통3개콘1구몸체/도장	22,725	1,000
		PLT	CPUDT13000D0	DN2 USB통합3개용콘1구PLT/도장	5,700	3,000
		몸체	CUDNU33000002D	DN USB우통3개콘4구몸체/도장	25,700	1,500
		PLT	CPUDT33000D0DN2	DN2 USB통합3개용콘3구PLT/도장	6,250	3,000
		몸체	CUDNU34000002D	DN USB우통4개몸체/도장	25,650	1,500
		PLT	CPUDT34000D0	DN2 USB통합4개용PLT/도장	8,075	4,000
		몸체	CUDNU35000002D	DN USB우통5개몸체/도장	27,950	1,500
		PLT	CPUDT35000D0	DN2 USB통합5개용PLT/도장	9,900	5,000

USB 통합수구(2P)

구분	구분	코드	품명	판매가	옵션	
슬림형	디노	몸체	CUSDNU22L00W	DNUSB2P좌통2개S몸체	23,338	-
		PLT	CPUSDNU12L0W	DNUSB좌통2개SPLT	1,875	-
		몸체	CUSDNU23L00W	DNUSB2P좌통3개S몸체	23,788	-
		PLT	CPUSDNU13L0W	DNUSB좌통3개SPLT	2,700	-
		몸체	CUSDNU43L00W	DNUSB2P좌통3개(큰3)S몸체	26,263	-
		PLT	CPUSDNU33L0W	DNUSB좌통3개C4SPLT	3,250	-
		몸체	CUSDNU44L00W	DNUSB2P좌통4개S몸체	26,213	-
		PLT	CPUSDNU34L0W	DNUSB좌통4개SPLT	4,075	-
		몸체	CUSDNU45L00W	DNUSB2P좌통5개S몸체	28,513	-
		PLT	CPUSDNU35L0W	DNUSB좌통5개SPLT	4,900	-
		몸체	CUSDNU22R00W	DNUSB2P우통2개S몸체	23,338	-
		PLT	CPUSDNU12R0W	DNUSB우통2개SPLT	1,875	-
		몸체	CUSDNU23R00W	DNUSB2P우통3개S몸체	23,788	-
		PLT	CPUSDNU13R0W	DNUSB우통3개SPLT	2,700	-
		몸체	CUSDNU43R00W	DNUSB2P우통3개(큰3)S몸체	26,263	-
		PLT	CPUSDNU33R0W	DNUSB우통3개C4SPLT	3,250	-
		몸체	CUSDNU44R00W	DNUSB2P우통4개S몸체	26,213	-
		PLT	CPUSDNU34R0W	DNUSB우통4개SPLT	4,075	-
	몸체	CUSDNU45R00W	DNUSB2P우통5개S몸체	28,513	-	
	PLT	CPUSDNU35R0W	DNUSB우통5개SPLT	4,900	-	
	디노2	몸체	CUSDNU22L00W	DNUSB2P좌통2개S몸체	23,338	-
		PLT	CPUSDTU12L0W	DN2USB좌통2개SPLT	1,875	-
		몸체	CUSDNU23L00W	DNUSB2P좌통3개S몸체	23,788	-
		PLT	CPUSDTU13L0W	DN2USB좌통3개SPLT	2,700	-
		몸체	CUSDNU43L00W	DNUSB2P좌통3개(큰3)S몸체	26,263	-
		PLT	CPUSDTU33L0W	DN2USB좌통3개(큰3)SPLT	3,250	-
		몸체	CUSDNU44L00W	DNUSB2P좌통4개S몸체	26,213	-
		PLT	CPUSDTU34L0W	DN2USB좌통4개SPLT	4,075	-
		몸체	CUSDNU45L00W	DNUSB2P좌통5개S몸체	28,513	-
		PLT	CPUSDTU35L0W	DN2USB좌통5개SPLT	4,900	-
		몸체	CUSDNU22R00W	DNUSB2P우통2개S몸체	23,338	-
		PLT	CPUSDTU12R0W	DN2USB우통2개SPLT	1,875	-
		몸체	CUSDNU23R00W	DNUSB2P우통3개S몸체	23,788	-
		PLT	CPUSDTU13R0W	DN2USB우통3개SPLT	2,700	-
		몸체	CUSDNU43R00W	DNUSB2P우통3개(큰3)S몸체	26,263	-
		PLT	CPUSDTU33R0W	DN2USB우통3개(큰3)SPLT	3,250	-
몸체		CUSDNU44R00W	DNUSB2P우통4개S몸체	26,213	-	
PLT		CPUSDTU34R0W	DN2USB우통4개SPLT	4,075	-	
몸체	CUSDNU45R00W	DNUSB2P우통5개S몸체	28,513	-		
PLT	CPUSDTU35R0W	DN2USB우통5개SPLT	4,900	-		

구분		구분	코드	품명	판매가	옵션
슬림형	다운	몸체	CUSACU22L00W	ACUSB2P좌통2개S몸체	23,338	-
		PLT	CPUSDOU12L0W	DO좌통합USB콘1구2개/PLT	1,600	-
		몸체	CUSACU23L00W	ACUSB2P좌통3개S몸체	23,788	-
		PLT	CPUSDOU13L0W	DO좌통합USB콘1구3개/PLT	2,288	-
		몸체	CUSACU43L00W	ACUSB2P좌통3개(콘3)S몸체	25,825	-
		PLT	CPUSDOU33L0W	DO좌통합USB콘3구3개/PLT	2,838	-
		몸체	CUSACU44L00W	ACUSB2P좌통4개S몸체	26,213	-
		PLT	CPUSDOU34L0W	DO좌통합USB콘3구4개/PLT	3,525	-
		몸체	CUSACU45L00W	ACUSB2P좌통5개S몸체	28,513	-
		PLT	CPUSDOU35L0W	DO좌통합USB콘3구5개/PLT	4,213	-
		몸체	CUSACU22R00W	ACUSB2P우통2개S몸체	23,338	-
		PLT	CPUSDOU12R0W	DO우통합USB콘1구2개/PLT	1,600	-
		몸체	CUSACU23R00W	ACUSB2P우통3개S몸체	23,788	-
		PLT	CPUSDOU13R0W	DO우통합USB콘1구3개/PLT	2,288	-
		몸체	CUSACU43R00W	ACUSB2P우통3개(콘3)S몸체	25,825	-
		PLT	CPUSDOU33R0W	DO우통합USB콘3구3개/PLT	2,838	-
		몸체	CUSACU44R00W	ACUSB2P우통4개S몸체	26,213	-
		PLT	CPUSDOU34R0W	DO우통합USB콘3구4개/PLT	3,525	-
		몸체	CUSACU45R00W	ACUSB2P우통5개S몸체	28,513	-
		PLT	CPUSDOU35R0W	DO우통합USB콘3구5개/PLT	4,213	-
슬림형/도장	디노	몸체	CUSACU22L00D	ACUSB2P좌통2개S몸체D	24,438	-
		PLT	CPUSDNU12L0D	DNUSB좌통2개SPLT/D	2,975	-
		몸체	CUSACU23L00D	ACUSB2P좌통3개S몸체D	24,888	-
		PLT	CPUSDNU13L0D	DNUSB좌통3개SPLT/D	3,800	-
		몸체	CUSACU43L00D	ACUSB2P좌통3개(콘3)S몸체D	27,913	-
		PLT	CPUSDNU33L0D	DNUSB좌통3개C4SPLT/D	4,900	-
		몸체	CUSACU44L00D	ACUSB2P좌통4개S몸체D	27,863	-
		PLT	CPUSDNU34L0D	DNUSB좌통4개SPLT/D	5,725	-
		몸체	CUSACU45L00D	ACUSB2P좌통5개S몸체D	30,163	-
		PLT	CPUSDNU35L0D	DNUSB좌통5개SPLT/D	6,550	-
		몸체	CUSACU22R00D	ACUSB2P우통2개S몸체D	24,438	-
		PLT	CPUSDNU12R0D	DNUSB우통2개SPLT/D	2,975	-
		몸체	CUSACU23R00D	ACUSB2P우통3개S몸체D	24,888	-
		PLT	CPUSDNU13R0D	DNUSB우통3개SPLT/D	3,800	-
		몸체	CUSACU43R00D	DNUSB2P좌통3개(콘3)수지S몸체	27,913	-
		PLT	CPUSDNU33R0D	DNUSB우통3개C4SPLT/D	4,900	-
		몸체	CUSACU44R00D	ACUSB2P우통4개S몸체D	27,863	-
		PLT	CPUSDNU34R0D	DNUSB우통4개SPLT/D	5,725	-
		몸체	CUSACU45R00D	ACUSB2P우통5개S몸체D	30,163	-
		PLT	CPUSDNU35R0D	DNUSB우통5개SPLT/D	6,550	-

구분		구분	코드	품명	판매가	옵션
슬림형/도장	디노2	몸체	CUSACU22L00D	ACUSB2P좌통2개S몸체D	24,438	-
		PLT	CPUSDTU12L0D	DN2USB좌통2개SPLT/D	2,975	-
		몸체	CUSACU23L00D	ACUSB2P좌통3개S몸체D	24,888	-
		PLT	CPUSDTU13L0D	DN2USB좌통3개SPLT/D	3,800	-
		몸체	CUSACU43L00D	ACUSB2P좌통3개(콘3)S몸체D	27,913	-
		PLT	CPUSDTU33L0D	DN2USB좌통3개(콘3)SPLT/D	4,900	-
		몸체	CUSACU44L00D	ACUSB2P좌통4개S몸체D	27,863	-
		PLT	CPUSDTU34L0D	DN2USB좌통4개SPLT/D	5,725	-
		몸체	CUSACU45L00D	ACUSB2P좌통5개S몸체D	30,163	-
		PLT	CPUSDTU35L0D	DN2USB좌통5개SPLT/D	6,550	-
		몸체	CUSACU22R00D	ACUSB2P우통2개S몸체D	24,438	-
		PLT	CPUSDTU12R0D	DN2USB우통2개SPLT/D	2,975	-
		몸체	CUSACU23R00D	ACUSB2P우통3개S몸체D	24,888	-
		PLT	CPUSDTU13R0D	DN2USB우통3개SPLT/D	3,800	-
		몸체	CUSACU43R00D	DNUSB2P좌통3개(콘3)수지S몸체	27,913	-
		PLT	CPUSDTU33R0D	DN2USB우통3개(콘3)SPLT/D	4,900	-
		몸체	CUSACU44R00D	ACUSB2P우통4개S몸체D	27,863	-
		PLT	CPUSDTU34R0D	DN2USB우통4개SPLT/D	5,725	-
		몸체	CUSACU45R00D	ACUSB2P우통5개S몸체D	30,163	-
		PLT	CPUSDTU35R0D	DN2USB우통5개SPLT/D	6,550	-
슬림형/도장	다온	몸체	CUSACU22L00D	ACUSB2P좌통2개S몸체D	24,438	-
		PLT	CPUSDOU12L0D	DO좌통합USB콘1구2개/PLT/D	2,700	-
		몸체	CUSACU23L00D	ACUSB2P좌통3개S몸체D	24,888	-
		PLT	CPUSDOU13L0D	DO좌통합USB콘1구3개/PLT/D	3,388	-
		몸체	CUSACU43L00D	ACUSB2P좌통3개(콘3)S몸체D	27,913	-
		PLT	CPUSDOU33L0D	DO좌통합USB콘3구3개/PLT/D	4,488	-
		몸체	CUSACU44L00D	ACUSB2P좌통4개S몸체D	27,863	-
		PLT	CPUSDOU34L0D	DO좌통합USB콘3구4개/PLT/D	5,175	-
		몸체	CUSACU45L00D	ACUSB2P좌통5개S몸체D	30,163	-
		PLT	CPUSDOU35L0D	DO좌통합USB콘3구5개/PLT/D	5,863	-
		몸체	CUSACU22R00D	ACUSB2P우통2개S몸체D	24,438	-
		PLT	CPUSDOU12R0D	DO우통합USB콘1구2개/PLT/D	2,700	-
		몸체	CUSACU23R00D	ACUSB2P우통3개S몸체D	24,888	-
		PLT	CPUSDOU13R0D	DO우통합USB콘1구3개/PLT/D	3,388	-
		몸체	CUSACU43R00D	DNUSB2P좌통3개(콘3)수지S몸체	27,913	-
		PLT	CPUSDOU33R0D	DO우통합USB콘3구3개/PLT/D	4,488	-
		몸체	CUSACU44R00D	ACUSB2P우통4개S몸체D	27,863	-
		PLT	CPUSDOU34R0D	DO우통합USB콘3구4개/PLT/D	5,175	-
		몸체	CUSACU45R00D	ACUSB2P우통5개S몸체D	30,163	-
		PLT	CPUSDOU35R0D	DO우통합USB콘3구5개/PLT/D	5,863	-

구분		구분	코드	품명	판매가	옵션
슬림형/수지	디노	몸체	CUSDNU22L0SW	DNUSB2P좌통2개수지S몸체	23,775	-
		PLT	CPUSDNU12L0W	DNUSB좌통2개SPLT	1,875	-
		몸체	CUSDNU23L0SW	DNUSB2P좌통3개수지S몸체	24,663	-
		PLT	CPUSDNU13L0W	DNUSB좌통3개SPLT	2,700	-
		몸체	CUSDNU43L0SW	DNUSB2P좌통3개(콘3)수지S몸체	26,700	-
		PLT	CPUSDNU33L0W	DNUSB좌통3개C4SPLT	3,250	-
		몸체	CUSDNU44L0SW	DNUSB2P좌통4개수지S몸체	27,088	-
		PLT	CPUSDNU34L0W	DNUSB좌통4개SPLT	4,075	-
		몸체	CUSDNU45L0SW	DNUSB2P좌통5개수지S몸체	29,838	-
		PLT	CPUSDNU35L0W	DNUSB좌통5개SPLT	4,900	-
		몸체	CUSDNU22R0SW	DNUSB2P우통2개수지S몸체	23,775	-
		PLT	CPUSDNU12R0W	DNUSB우통2개SPLT	1,875	-
		몸체	CUSDNU23R0SW	DNUSB2P우통3개수지S몸체	24,663	-
		PLT	CPUSDNU13R0W	DNUSB우통3개SPLT	2,700	-
		몸체	CUSDNU43R0SW	DNUSB2P우통3개(콘3)수지S몸체	26,700	-
		PLT	CPUSDNU33R0W	DNUSB우통3개C4SPLT	3,250	-
		몸체	CUSDNU44R0SW	DNUSB2P우통4개수지S몸체	27,088	-
		PLT	CPUSDNU34R0W	DNUSB우통4개SPLT	4,075	-
	몸체	CUSDNU45R0SW	DNUSB2P우통5개수지S몸체	29,838	-	
	PLT	CPUSDNU35R0W	DNUSB우통5개SPLT	4,900	-	
	디노2	몸체	CUSDNU22L0SW	DNUSB2P좌통2개수지S몸체	23,775	-
		PLT	CPUSDTU12L0W	DN2USB좌통2개SPLT	1,875	-
		몸체	CUSDNU23L0SW	DNUSB2P좌통3개수지S몸체	24,663	-
		PLT	CPUSDTU13L0W	DN2USB좌통3개SPLT	2,700	-
		몸체	CUSDNU43L0SW	DNUSB2P좌통3개(콘3)수지S몸체	26,700	-
		PLT	CPUSDTU33L0W	DN2USB좌통3개(콘3)SPLT	3,250	-
		몸체	CUSDNU44L0SW	DNUSB2P좌통4개수지S몸체	27,088	-
		PLT	CPUSDTU34L0W	DN2USB좌통4개SPLT	4,075	-
		몸체	CUSDNU45L0SW	DNUSB2P좌통5개수지S몸체	29,838	-
		PLT	CPUSDTU35L0W	DN2USB좌통5개SPLT	4,900	-
		몸체	CUSDNU22R0SW	DNUSB2P우통2개수지S몸체	23,775	-
		PLT	CPUSDTU12R0W	DN2USB우통2개SPLT	1,875	-
		몸체	CUSDNU23R0SW	DNUSB2P우통3개수지S몸체	24,663	-
		PLT	CPUSDTU13R0W	DN2USB우통3개SPLT	2,700	-
		몸체	CUSDNU43R0SW	DNUSB2P우통3개(콘3)수지S몸체	26,700	-
		PLT	CPUSDTU33R0W	DN2USB우통3개(콘3)SPLT	3,250	-
몸체		CUSDNU44R0SW	DNUSB2P우통4개수지S몸체	27,088	-	
PLT		CPUSDTU34R0W	DN2USB우통4개SPLT	4,075	-	
몸체	CUSDNU45R0SW	DNUSB2P우통5개수지S몸체	29,838	-		
PLT	CPUSDTU35R0W	DN2USB우통5개SPLT	4,900	-		

구분		구분	코드	품명	판매가	옵션
슬림형/수지	다운	몸체	CUSACU22L0SW	ACUSB2P좌통2개수지S몸체	23,775	-
		PLT	CPUSDOU12L0W	DO좌통합USB콘1구2개/PLT	1,600	-
		몸체	CUSACU23L0SW	ACUSB2P좌통3개수지S몸체	24,663	-
		PLT	CPUSDOU13L0W	DO좌통합USB콘1구3개/PLT	2,288	-
		몸체	CUSACU43L0SW	ACUSB2P좌3개(콘3)수지S몸체	26,700	-
		PLT	CPUSDOU33L0W	DO좌통합USB콘3구3개/PLT	2,838	-
		몸체	CUSACU44L0SW	ACUSB2P좌통4개수지S몸체	27,088	-
		PLT	CPUSDOU34L0W	DO좌통합USB콘3구4개/PLT	3,525	-
		몸체	CUSACU45L0SW	ACUSB2P좌통5개수지S몸체	29,838	-
		PLT	CPUSDOU35L0W	DO좌통합USB콘3구5개/PLT	4,213	-
		몸체	CUSACU22R0SW	ACUSB2P우통2개수지S몸체	23,775	-
		PLT	CPUSDOU12R0W	DO우통합USB콘1구2개/PLT	1,600	-
		몸체	CUSACU23R0SW	ACUSB2P우통3개수지S몸체	24,663	-
		PLT	CPUSDOU13R0W	DO우통합USB콘1구3개/PLT	2,288	-
		몸체	CUSACU43R0SW	ACUSB2P우통3개(콘3)수지S몸체	26,700	-
		PLT	CPUSDOU33R0W	DO우통합USB콘3구3개/PLT	2,838	-
		몸체	CUSACU44R0SW	ACUSB2P우통4개수지S몸체	27,088	-
		PLT	CPUSDOU34R0W	DO우통합USB콘3구4개/PLT	3,525	-
		몸체	CUSACU45R0SW	ACUSB2P우통5개수지S몸체	29,838	-
		PLT	CPUSDOU35R0W	DO우통합USB콘3구5개/PLT	4,213	-
슬림형/수지/도장	디노	몸체	CUSACU22L0SD	ACUSB2P좌통2개수지S몸체D	24,875	-
		PLT	CPUSDNU12L0D	DNUSB좌통2개SPLT/D	2,975	-
		몸체	CUSACU23L0SD	ACUSB2P좌통3개수지S몸체D	25,763	-
		PLT	CPUSDNU13L0D	DNUSB좌통3개SPLT/D	3,800	-
		몸체	CUSACU43L0SD	ACUSB2P좌통3개(콘3)수지S몸D	28,350	-
		PLT	CPUSDNU33L0D	DNUSB좌통3개C4SPLT/D	4,900	-
		몸체	CUSACU44L0SD	ACUSB2P좌통4개수지S몸체D	28,738	-
		PLT	CPUSDNU34L0D	DNUSB좌통4개SPLT/D	5,725	-
		몸체	CUSACU45L0SD	ACUSB2P좌통5개수지S몸체D	31,488	-
		PLT	CPUSDNU35L0D	DNUSB좌통5개SPLT/D	6,550	-
		몸체	CUSACU22R0SD	ACUSB2P우통2개수지S몸체D	24,875	-
		PLT	CPUSDNU12R0D	DNUSB우통2개SPLT/D	2,975	-
		몸체	CUSACU23R0SD	ACUSB2P우통3개수지S몸체D	25,763	-
		PLT	CPUSDNU13R0D	DNUSB우통3개SPLT/D	3,800	-
		몸체	CUSACU43R0SD	ACUSB2P우통3개(콘3)수지S몸D	28,350	-
		PLT	CPUSDNU33R0D	DNUSB우통3개C4SPLT/D	4,900	-
		몸체	CUSACU44R0SD	ACUSB2P우통4개수지S몸체D	28,738	-
		PLT	CPUSDNU34R0D	DNUSB우통4개SPLT/D	5,725	-
		몸체	CUSACU45R0SD	ACUSB2P우통5개수지S몸체D	31,488	-
		PLT	CPUSDNU35R0D	DNUSB우통5개SPLT/D	6,550	-

구분		구분	코드	품명	판매가	옵션
슬림형/수지/도장	디노2	몸체	CUSACU22L0SD	ACUSB2P좌통2개수지S몸체D	24,875	-
		PLT	CPUSDTU12L0D	DN2USB좌통2개SPLT/D	2,975	-
		몸체	CUSACU23L0SD	ACUSB2P좌통3개수지S몸체D	25,763	-
		PLT	CPUSDTU13L0D	DN2USB좌통3개SPLT/D	3,800	-
		몸체	CUSACU43L0SD	ACUSB2P좌통3개(콘3)수지S몸D	28,350	-
		PLT	CPUSDTU33L0D	DN2USB좌통3개(콘3)SPLT/D	4,900	-
		몸체	CUSACU44L0SD	ACUSB2P좌통4개수지S몸체D	28,738	-
		PLT	CPUSDTU34L0D	DN2USB좌통4개SPLT/D	5,725	-
		몸체	CUSACU45L0SD	ACUSB2P좌통5개수지S몸체D	31,488	-
		PLT	CPUSDTU35L0D	DN2USB좌통5개SPLT/D	6,550	-
		몸체	CUSACU22R0SD	ACUSB2P우통2개수지S몸체D	24,875	-
		PLT	CPUSDTU12R0D	DN2USB우통2개SPLT/D	2,975	-
		몸체	CUSACU23R0SD	ACUSB2P우통3개수지S몸체D	25,763	-
		PLT	CPUSDTU13R0D	DN2USB우통3개SPLT/D	3,800	-
		몸체	CUSACU43R0SD	ACUSB2P우통3개(콘3)수지S몸D	28,350	-
		PLT	CPUSDTU33R0D	DN2USB우통3개(콘3)SPLT/D	4,900	-
		몸체	CUSACU44R0SD	ACUSB2P우통4개수지S몸체D	28,738	-
		PLT	CPUSDTU34R0D	DN2USB우통4개SPLT/D	5,725	-
		몸체	CUSACU45R0SD	ACUSB2P우통5개수지S몸체D	31,488	-
		PLT	CPUSDTU35R0D	DN2USB우통5개SPLT/D	6,550	-
슬림형/수지/도장	다온	몸체	CUSACU22L0SD	ACUSB2P좌통2개수지S몸체D	24,875	-
		PLT	CPUSDOU12L0D	DO좌통합USB콘1구2개/PLT/D	2,700	-
		몸체	CUSACU23L0SD	ACUSB2P좌통3개수지S몸체D	25,763	-
		PLT	CPUSDOU13L0D	DO좌통합USB콘1구3개/PLT/D	3,388	-
		몸체	CUSACU43L0SD	ACUSB2P좌통3개(콘3)수지S몸D	28,350	-
		PLT	CPUSDOU33L0D	DO좌통합USB콘3구3개/PLT/D	4,488	-
		몸체	CUSACU44L0SD	ACUSB2P좌통4개수지S몸체D	28,738	-
		PLT	CPUSDOU34L0D	DO좌통합USB콘3구4개/PLT/D	5,175	-
		몸체	CUSACU45L0SD	ACUSB2P좌통5개수지S몸체D	31,488	-
		PLT	CPUSDOU35L0D	DO좌통합USB콘3구5개/PLT/D	5,863	-
		몸체	CUSACU22R0SD	ACUSB2P우통2개수지S몸체D	24,875	-
		PLT	CPUSDOU12R0D	DO우통합USB콘1구2개/PLT/D	2,700	-
		몸체	CUSACU23R0SD	ACUSB2P우통3개수지S몸체D	25,763	-
		PLT	CPUSDOU13R0D	DO우통합USB콘1구3개/PLT/D	3,388	-
		몸체	CUSACU43R0SD	ACUSB2P우통3개(콘3)수지S몸D	28,350	-
		PLT	CPUSDOU33R0D	DO우통합USB콘3구3개/PLT/D	4,488	-
		몸체	CUSACU44R0SD	ACUSB2P우통4개수지S몸체D	28,738	-
		PLT	CPUSDOU34R0D	DO우통합USB콘3구4개/PLT/D	5,175	-
		몸체	CUSACU45R0SD	ACUSB2P우통5개수지S몸체D	31,488	-
		PLT	CPUSDOU35R0D	DO우통합USB콘3구5개/PLT/D	5,863	-

디노 시리즈

구분	구분		제품명	코드	판매가	비고	옵션	
대기전력1구	일반	일체형	기본	디노사각대기콘1구일체(16A)	CVDGJE21114WMW	30,250	-	
				DN/1구 대기콘/일체형	CSDOCX1RS10W	30,250	-	
		몸체	기본		사각대기콘1구몸체(16A)	CVDGJE21114WME	29,013	-
					디노2 대기콘1구몸체(16A)	CVDGJE21114WSE	26,888	-
		몸체-슬라이드	슬림형		DN대기1구 S몸체	CBDS02PS10W	-	-
					DN2대기콘1구몸체LH	CVDGJE21114WO	26,888	슬림형PLT 없음
	안전형	몸체-슬라이드	슬림형	DN대기1구LH S몸체	CBDS02PH10W	-	-	
			몸체	슬림형	DN대기1구 S몸체4P	CBDS402PS10W	-	슬림형PLT 없음
	-	PLT	기본		DN 대기콘1구PLT e마크무	CCDGDN21118DN	1,238	-
					DN동근형대기콘1구PLT	CPPDN22021W0D	1,238	-
		폰잭	-		DN동대기콘1구PLT도장	CPPDN22021D0D	2,238	1,000
					대기전력폰잭경제형1.2M	CCDGPE12000W	5,500	-
			대기전력콘센트 폰잭(2M)	CCDGPE20000W	5,500	-		
대기전력1구 IR전용	일반	몸체	기본	DN대기 1구 IR 몸체	CBDBG01RS10W	24,063	-	
			슬림형	DN대기1구IR S몸체	CBDS02RS10W	-	슬림형PLT 없음	
		안전형	몸체	기본	DN대기 1구 IR 몸체 4P	CBDBG401RS10W	24,638	-
	슬림형			DN대기1구IR S몸체4P	CBDS402RS10W	-	슬림형PLT 없음	
	-	PLT	기본		DN동근형대기콘1구PLT	CPPDN22021W0D	1,238	-
					DN동대기콘1구PLT도장	CPPDN22021D0D	2,238	1,000
대기전력3구	일반	일체형	기본	디노사각대기콘3구일체(16A)	CVDGJE21314WMW	34,375	-	
				DN/3구 대기콘/일체형	CSDOCX3RS20W	34,375	-	
		몸체	기본		사각대기콘3구몸체(16A)	CVDGJE21314WM	31,900	-
					디노2 대기콘3구몸체(16A)	CVDGJE21314WS	30,800	-
		몸체-슬라이드	슬림형		DN대기3구 S몸체	CBDS03PS10W	30,800	-
					DN2대기콘3구몸체LH	CVDGJE21314WO	30,800	-
	안전형	몸체-슬라이드	슬림형	DN대기3구LH S몸체	CBDS03PH10W	30,800	슬림형PLT 없음	
			몸체	기본	DN대기3구 S몸체4P	CBDS403PS10W	31,375	-
	-	PLT	기본		DN대기3구LH S몸체4P	CBDS403PH10W	31,375	슬림형PLT 없음
					DN좌통합대기콘3개용PLT무	CPUDL300DGM0N	2,475	-
		폰잭	-		DN동근형대기콘3구PLT	CPPDN22042W0D	2,475	-
					DN동대기콘3구PLT도장	CPPDN22042D0D	3,975	1,500
			대기전력폰잭경제형1.2M	CCDGPE12000W	5,500	-		
			대기전력콘센트 폰잭(2M)	CCDGPE20000W	5,500	-		
대기전력3구 IR전용	일반	몸체	기본	DN대기3구IR S몸체	CBDS03RS10W	30,800	-	
			슬림형	DN대기 3구 IR 몸체	CBDBG03RS10W	28,050	슬림형PLT 없음	
	안전형	몸체	기본	DN대기3구IR S몸체4P	CBDS403RS10W	31,375	-	
			슬림형	DN대기 3구 IR 몸체 4P	CBDBG403RS10W	28,625	슬림형PLT 없음	
	-	PLT	기본		DN동근형대기콘3구PLT	CPPDN22042W0D	2,475	-
					DN동대기콘3구PLT도장	CPPDN22042D0D	3,975	1,500
대기전력2구	일반	몸체-IR	기본	DN2,2구대기콘2구IR몸체	CSDGHX5RR10WE	26,888	-	
			슬림형	DN대기2구IR S몸체	CBDS07RR10W	-	-	
		몸체-PJ	기본	DN2,2구대기콘2구PJ몸체	CSDGHX5PR10WE	27,988	-	
			슬림형	DN대기2구PJ S몸체	CBDS07PR10W	-	슬림형PLT 없음	
	안전형	몸체-IR	슬림형	DN대기2구IR S몸체4P	CBDS407RR10W01	27,463	슬림형PLT 없음	
			몸체-PJ	슬림형	DN대기2구PJ S몸체4P	CBDS407PR10W01	28,563	슬림형PLT 없음
	-	PLT	기본		DN동근형대기콘2구PLT	CPDGCX5RR10W	1,238	-
					DN동대기콘2구PLT도장	CPDGCX5RR10WS	2,238	1,000

대기전력4구	일반	몸체-IR	기본	DN,2구대기콘4구IR몸체	CSDGCX6RR20W	30,800		-
			슬림형	DN대기4구IR S몸체	CBDSC06RR10W	30,800	슬림형PLT 없음	-
		몸체-PJ	기본	DN,2구대기콘4구PJ몸체	CSDGCX6PR20W	32,863		-
			슬림형	DN대기4구PJ S몸체	CBDSC06PR10W	32,863	슬림형PLT 없음	-
	안전형	몸체-IR	슬림형	DN대기4구PJ S몸체4P	CBDS406PR10W	34,013	슬림형PLT 없음	-
		몸체-PJ	슬림형	DN대기4구IR S몸체4P	CBDS406RR10W	31,950	슬림형PLT 없음	-
	-	PLT	기본	DN,2구대기콘4구PLT	CPDGCX6RR20W	2,475		-
			도장	DN,2구대기콘4구도장PLT	CPDGCX6RR20WS	3,975		1,500

디노2 시리즈

구분	구분		제품명	코드	인상판매가	비고	옵션		
대기전력1구	일반	일체형	기본	디노2 대기1구일체형(16A)	CVDGJE21114WSW	28,125		-	
			슬림형	DN2/1구 대기콘/일체형	CSDTCX1RS10W	28,125		-	
		몸체	기본	디노2 대기콘1구몸체(16A)	CVDGJE21114WSE	26,888		-	
			슬림형	DN대기1구 S몸체	CVDGJE21114WS	26,888		-	
		몸체-슬라이드	기본	DN2대기콘1구몸체LH	CVDGJE21114WO	26,888		-	
			슬림형	DN대기1구LH S몸체	CBDS02PH10W	-	슬림형PLT 없음	-	
		안전형	몸체	슬림형	DN대기1구 S몸체4P	CBDS402PS10W	-	슬림형PLT 없음	-
			몸체-슬라이드	슬림형	DN대기1구LH S몸체4P	CBDS402PH10W	-	슬림형PLT 없음	-
	-	PLT	기본	DN2 대기콘센트1구PLT	CPRDT22021W0D	963		-	
			도장	DN2 대기콘센트1구PLT도장	CPRDT22021D0D	1,963		1,000	
		폰잭	-	대기전력폰잭경체형1.2M	CCDGPE12000W	5,500		-	
			-	대기전력콘센트 폰잭(2M)	CCDGPE20000W	5,500		-	
	대기전력1구 IR전용	일반	몸체	기본	DN대기 1구 IR 몸체	CBDBG01RS10W	24,063		-
				슬림형	DN대기1구IR S몸체	CBDS02RS10W	-	슬림형PLT 없음	-
안전형			기본	DN대기 1구 IR 몸체 4P	CBDBG401RS10W	24,638		-	
			슬림형	DN대기1구IR S몸체4P	CBDS402RS10W	-	슬림형PLT 없음	-	
-		PLT	기본	DN2 대기콘센트1구PLT	CPRDT22021W0D	963		-	
			도장	DN2 대기콘센트1구PLT도장	CPRDT22021D0D	1,963		1,000	
대기전력3구	일반	일체형	기본	디노2 대기3구일체형(16A)	CVDGJE21314WSW	33,275		-	
			슬림형	DN2/3구 대기콘/일체형	CSDTCX3RS20W	33,275		-	
		몸체	기본	디노2 대기콘3구몸체(16A)	CVDGJE21314WS	30,800		-	
			슬림형	DN대기3구 S몸체	CBDS03PS10W	30,800	슬림형PLT 없음	-	
		몸체-슬라이드	기본	DN2대기콘3구몸체LH	CVDGJE21314WO	30,800		-	
			슬림형	DN대기3구LH S몸체	CBDS03PH10W	30,800	슬림형PLT 없음	-	
	안전형	몸체	기본	DN대기3구 S몸체4P	CBDS403PS10W	31,375		-	
		몸체-슬라이드	슬림형	DN대기3구LH S몸체4P	CBDS403PH10W	31,375	슬림형PLT 없음	-	
	-	PLT	기본	DN2 대기콘센트3구 PLT	CPRDT22042W0D	1,925		-	
			도장	DN2 대기콘센트3구PLT도장	CPRDT22042D0D	3,425		1,500	
폰잭		-	대기전력폰잭경체형1.2M	CCDGPE12000W	5,500		-		
		-	대기전력콘센트 폰잭(2M)	CCDGPE20000W	5,500		-		
대기전력2구	일반	몸체-IR	기본	DN,2구대기콘2구IR몸체	CSDGHX5RR10WE	26,888		-	
			슬림형	DN대기2구IR S몸체	CBDS07RR10W	-		-	
		몸체-PJ	기본	DN,2구대기콘2구PJ몸체	CSDGHX5PR10WE	27,988		-	
			슬림형	DN대기2구PJ S몸체	CBDS07PR10W	-		-	
	안전형	몸체-IR	슬림형	DN대기2구IR S몸체4P	CBDS407RR10W01	27,463		-	
		몸체-PJ	슬림형	DN대기2구PJ S몸체4P	CBDS407PR10W01	28,563		-	
	-	PLT	기본	DN,2구대기콘2구PLT	CPDGHX5RR10W	963		-	
			도장	DN2,2구대기콘2구도장,PLT	CPDGHX5RR10WS	1,963		1,000	
	-	PLT 슬림형	기본	DN2,대기2구SPL	CPD2C050R10D	963		-	
			도장	DN2,대기2구SPL/D	CPD2C050R10DD	1,963		1,000	

대기전력4구	일반	몸체-IR	기본	DN2,2구대기콘4구IR몸체	CSDGHX6RR20W	30,800		-
			슬림형	DN대기4구IR S몸체	CBDSC06RR10W	30,800	슬림형PLT 없음	-
		몸체-PJ	기본	DN2,2구대기콘4구PJ몸체	CSDGHX6PR20W	32,863		-
			슬림형	DN대기4구PJ S몸체	CBDSC06PR10W	32,863	슬림형PLT 없음	-
	안전형	몸체-IR	슬림형	DN대기4구IR S몸체4P	CBDS406RR10W	31,950	슬림형PLT 없음	-
		몸체-PJ	슬림형	DN대기4구PJ S몸체4P	CBDS406PR10W	34,013	슬림형PLT 없음	-
	-	PLT	기본	DN2,2구대기콘4구PLT	CPDGHX6RR20W	1,925		-
			도장	DN2,2구대기콘4구도장,PLT	CPDGHX6RR20WS	3,425		1,500

아크로 시리즈

구분	구분	구분	구분	제품명	코드	인상판매가	비고	옵션
대기전력1구	-	-	-	사각대기콘1구몸체(16A)	CVDGJE21114WM	29,013		-
				AC대기콘1구PLT e마크무	CCDGCL21118DN	1,238		-
				대기전력폰잭경제형1.2M	CCDGPE12000W	5,500		-
				대기전력콘센트 폰잭(2M)	CCDGPE20000W	5,500		-
대기전력3구	-	-	-	사각대기콘3구몸체(16A)	CVDGJE21314WM	31,900		-
				AC대기콘3구PLT e마크무	CCDGCL21318DN	2,475		-
				대기전력폰잭경제형1.2M	CCDGPE12000W	5,500		-
				대기전력콘센트 폰잭(2M)	CCDGPE20000W	5,500		-

클래식 시리즈

구분	구분	구분	구분	제품명	코드	인상판매가	비고	옵션
대기전력1구	-	-	-	사각대기콘1구몸체(16A)	CVDGJE21114WM	29,013		-
				CL대기콘1구PLT e마크무	CCDGAC21118WN	1,238		-
				대기전력폰잭경제형1.2M	CCDGPE12000W	5,500		-
				대기전력콘센트 폰잭(2M)	CCDGPE20000W	5,500		-
대기전력3구	-	-	-	사각대기콘3구몸체(16A)	CVDGJE21314WM	31,900		-
				CL대기콘1구PLT e마크무	CCDGAC21318WN	2,475		-
				대기전력폰잭경제형1.2M	CCDGPE12000W	5,500		-
				대기전력콘센트 폰잭(2M)	CCDGPE20000W	5,500		-

하네스 시리즈

구분	구분	구분	구분	제품명	코드	인상판매가	비고	옵션
대기전력1구	-	-	-	HN대기CON1구	CCDGHN21111W	23,375		-
				일체형/도장	HN대기CON1구 /도장	CCDGHN21111D	25,375	
대기전력2구 (세로형)	-	-	-	몸체-IR	DN,2구대기콘2구IR몸체	CSDGHX5RR10WE	26,888	-
				PLT	HN 대기2구 세로형/PLT	CPDHX5RR10A	1,238	-
				PLT/도장	HN 대기2구 세로형/PLT/도장	CPDHX5RR10AD	2,238	1,000
대기전력2구 (가로형)	-	-	-	몸체-IR	HN 2구대기콘가로형 WIDE(IR)(일자형콘센트2개)- 몸체	CSDHCX5RR10W	26,538	-
				몸체-IR	HN 2구대기콘가로형 NARROW(IR)(일자형콘센트2 개)-몸체	CSDHCX7RR10W	29,013	-
				몸체-PJ	HN 2구대기콘가로형 WIDE(PJ)(일자형콘센트2개)- 몸체	CSDHCX5PR10W	30,388	-
				몸체-PJ	HN 2구대기콘가로형 NARROW(PJ)(일자형콘센트2 개)-몸체	CSDHCX7PR10W	30,388	-
				PLT	HN 대기2구 가로형/PLT	CPDHX5RR10W	1,238	-
				PLT/도장	HN 대기2구 가로형/PLT/도장	CPDHX5RR10WG	2,238	1,000
대기전력3구	-	-	-	일체형	HN대기CON3구	CCDGHN21311W	26,813	-
				일체형/도장	HN대기CON3구 /도장	CCDGHN21311D	29,813	3,000

대기전력4구 (세로형)	몸체-IR	DN2,2구대기콘4구IR몸체	CSDGHX6RR20W	30,800		-
	PLT	HN 대기4구 세로형/PLT	CPDHCX6RR20A	2,338		-
	PLT/도장	HN 대기4구 세로형/PLT/도장	CPDHCX6RR20AD	3,838		1,500

디아트 시리즈

구분	구분	제품명	코드	인상판매가	비고	옵션
대기전력1구	기본	T/A 대기콘1구(16A)	CSDGAX11S10W2E	20,938		-
	도장	T/A 대기콘1구(16A)(도장)	CSDGAX11S10D2E	22,938		2,000
대기전력2구	기본	T/A 대기콘2구(16A)	CSDGAX5RR10W2E	27,438		-
	도장	T/A 대기콘2구(16A)(도장)	CSDGAX5RR10D2E	29,438		2,000
	IR무 사양	디아트_대기콘2구경제형	CSDGAX50R10W	22,525		-
	IR무 사양-45도	T/A 대기콘 2구 45도 경제형	CSDSA05RC10A	21,350		-
	IR무 사양-45도 도장	T/A 대기콘 2구 45도 경제형/도장	CSDSA05RC10AD	23,350		2,000
대기전력3구	기본	T/A 대기콘3구(16A)	CSDGAX11S20W2E	24,538		-
	도장	T/A 대기콘3구(16A)(도장)	CSDGAX11S20D2E	27,538		3,000
대기전력4구	기본	T/A 대기콘4구(16A)	CSDGAX6RR20W2E	29,600		-
	도장	T/A 대기콘4구(16A)(도장)	CSDGAX6RR20D2E	32,600		3,000
	IR무 사양	디아트_대기콘4구경제형	CSDGAX60R20W	24,838		-
	IR무 사양-45도	T/A 대기콘 4구 45도 경제형	CSDSA06RC20A	24,838		-
	IR무 사양-45도 도장	T/A 대기콘 4구 45도 경제형/도장	CSDSA06RC20AD	27,838		3,000

디아트플러스(W/DN) 시리즈

구분	구분	제품명	코드	인상판매가	비고	옵션
대기전력1구	기본	T/P 대기콘센트 1구 W/DN	CSDSPX10S10A	22,163		-
대기전력2구	기본	T/P 대기콘센트 2구(IR) W/DN	CSDSPX5RR10A	28,663		-
			CSDSPX5RR10A1	28,663		-
	IR무 사양-45도	T/P 대기콘 2구 45도 W/DN 경제형	CSDSP05RC10A	22,388		-
대기전력3구	기본	T/P 대기콘센트 3구 W/DN	CSDSPX30S20A	25,788		-
대기전력4구	기본	T/P 대기콘센트 4구(IR) W/DN	CSDSPX6RR20A	30,825		-
	IR무 사양-45도	T/P 대기콘 4구 45도 W/DN 경제형	CSDSP06RC20A	24,588		-



디아트플러스(B/MG) 시리즈

구분	구분	제품명	코드	인상판매가	비고	옵션
대기전력1구	기본	T/P 대기콘센트 1구 B/MG	CSDSPX10S10B01	22,163		-
대기전력2구	기본	T/P 대기콘센트 2구(IR) B/MG	CSDSPX5RR10B1	28,663		-
	IR무 사양-45도	T/P 대기콘 2구 45도 B/MG 경제형	CSDSP05RC10B	22,388		-
대기전력3구	기본	T/P 대기콘센트 3구 B/MG	CSDSPX30S20B01	25,788		-
대기전력4구	기본	T/P 대기콘센트 4구(IR) B/MG	CSDSPX6RR20B01	30,825		-
	IR무 사양-45도	T/P 대기콘 4구 45도 B/MG 경제형	CSDSP06RC20B	24,588		-

다운 시리즈

구분	구분	제품명	코드	인상판매가	비고	옵션
대기전력콘센트 1구	몸체	DO대기콘1구IR몸체	CBDAC01RS10A	26,888		-
	몸체	DO대기콘1구IR몸체4P	CBDA401RS10A	27,463		-
	몸체	DO대기콘1구LH몸체	CBDAC01PH10A	26,888		-
	몸체	DO대기콘1구LH몸체4P	CBDA401PH10A	27,463		-
	몸체	DO대기콘1구몸체	CBDAC01PS10A	26,888		-
	몸체	DO대기콘1구몸체4P	CBDA401PS10A	27,463		-
	PLT	DO대기1구/PLT	CPDAC010S10A	963		-
	PLT	DO대기1구/PLT/D	CPDAC010S10AD	1,963		1,000
대기전력콘센트 2구	몸체	DO대기콘2구IR몸체	CBDAC05RR10A	26,888		-
	몸체	DO대기콘2구IR몸체4P	CBDA405RR10A	27,463		-
	몸체	DO대기콘2구PJ몸체	CBDAC05PR10A	27,988		-
	몸체	DO대기콘2구PJ몸체4P	CBDA405PR10A	28,563		-
	몸체-45도	DO대기2구45IR몸체	CBDAC05RC10A	26,888		-
	몸체-45도	DO대기2구45PJ몸체	CBDAC05PC10A	27,988		-
	PLT	DO대기2구/PLT	CPDAC050R10A	963		-
	PLT	DO대기2구/PLT/D	CPDAC050R10AD	1,963		1,000
대기전력콘센트 3구	몸체	DO대기콘3구IR몸체	CBDAC03RS20A	30,800		-
	몸체	DO대기콘3구IR몸체4P	CBDA403RS20A	31,950		-
	몸체	DO대기콘3구LH몸체	CBDAC03PH20A	30,800		-
	몸체	DO대기콘3구LH몸체4P	CBDA403PH20A	31,950		-
	몸체	DO대기콘3구몸체	CBDAC03PS20A	30,800		-
	몸체	DO대기콘3구몸체4P	CBDA403PS20A	31,950		-
	PLT	DO대기3구/PLT	CPDAC030S20A	1,925		-
	PLT	DO대기3구/PLT/D	CPDAC030S20AD	3,425		1,500
대기전력콘센트 4구	몸체	DO대기콘4구IR몸체	CBDAC06RR20A	30,800		-
	몸체	DO대기콘4구IR몸체4P	CBDA406RR20A	31,950		-
	몸체	DO대기콘4구PJ몸체	CBDAC06PR20A	32,863		-
	몸체	DO대기콘4구PJ몸체4P	CBDA406PR20A	34,013		-
	몸체-45도	DO대기4구45IR몸체	CBDAC06RC20A	30,800		-
	몸체-45도	DO대기4구45PJ몸체	CBDAC06PC20A	32,863		-
	PLT	DO대기4구/PLT	CPDAC060R20A	1,925		-
	PLT	DO대기4구/PLT/D	CPDAC060R20AD	3,425		1,500

TDS 슬림형 단가표

개용수	형태	타입	구분	구분	구분	사프트	코드	품명	비고	판매가	옵션				
2개용	1구	좌타입	몸체	일반	기본	샤프트O	CUSDO12L00SW	DO좌통2개콘1수지몸체		3,950	438				
			PLT				CPUSLH22000W	TDS통합2개용/PLT		1,650	-				
		우타입	몸체				CUSDO12R00SW	DO우통2개콘1수지몸체		3,950	438				
			PLT				CPUSLH22000W	TDS통합2개용/PLT		1,650	-				
		좌타입	몸체				샤프트X	CUSDO12L000W		DO좌통합2개용콘1구몸체	3,513	-			
			PLT					CPUSLH22000W		TDS통합2개용/PLT	1,650	-			
		우타입	몸체			CUSDO12R000W		DO우통합2개용콘1구몸체		3,513	-				
			PLT			CPUSLH22000W		TDS통합2개용/PLT		1,650	-				
		좌타입	몸체			샤프트O		CUSDO12L40SW		DO좌통2개콘1수지몸체4P	4,528	578			
			PLT					CPUSLH22000W		TDS통합2개용/PLT	1,650	-			
		우타입	몸체				CUSDO12R40SW	DO우통2개콘1수지몸체4P		4,528	578				
			PLT				CPUSLH22000W	TDS통합2개용/PLT		1,650	-				
		좌타입	몸체	샤프트X			CUSDO12L400W	DO좌통2개콘1몸체4P		4,090	578				
			PLT				CPUSLH22000W	TDS통합2개용/PLT		1,650	-				
		우타입	몸체			CUSDO12R400W	DO우통2개콘1몸체4P	4,090		578					
			PLT			CPUSLH22000W	TDS통합2개용/PLT	1,650		-					
		안전형	좌타입			몸체	안전형	도장		샤프트O	CUSDO12L00SD	DO좌통2개콘1수지몸체D	4,950	1,000	
						PLT					CPUSLH12000D	TDS통합2개용(콘1)/PLT/D	3,150	1,500	
				우타입		몸체					CUSDO12R00SD	DO우통2개콘1수지몸체D	4,950	1,000	
						PLT					CPUSLH12000D	TDS통합2개용(콘1)/PLT/D	3,150	1,500	
				좌타입		몸체					샤프트X	CUSDO12L000D	DO좌통합2개용콘1구몸체D	4,513	1,000
						PLT						CPUSLH12000D	TDS통합2개용(콘1)/PLT/D	3,150	1,500
			우타입	몸체		CUSDO12R000D				DO우통합2개용콘1구몸체D		4,513	1,000		
				PLT		CPUSLH12000D				TDS통합2개용(콘1)/PLT/D		3,150	1,500		
	좌타입		몸체	샤프트O	CUSDO12L40SD	DO좌통2개콘1수지몸체4PD			5,528	1,000					
			PLT		CPUSLH12000D	TDS통합2개용(콘1)/PLT/D			3,150	1,500					
			우타입		몸체	CUSDO12R40SD			DO우통2개콘1수지몸체4PD	5,528	1,000				
					PLT	CPUSLH12000D			TDS통합2개용(콘1)/PLT/D	3,150	1,500				
		좌타입	몸체		샤프트X	CUSDO12L400D	DO좌통2개콘1몸체4PD		5,090	1,000					
			PLT			CPUSLH12000D	TDS통합2개용(콘1)/PLT/D		3,150	1,500					
	우타입	몸체	CUSDO12R400D	DO우통2개콘1몸체4PD		5,090	1,000								
		PLT	CPUSLH12000D	TDS통합2개용(콘1)/PLT/D		3,150	1,500								
	2개용	1구	좌타입	몸체		일반	기본		샤프트O	CUSDO22L00SW	DO좌통합2개수지몸체		4,163	438	
				PLT						CPUSLH22000W	TDS통합2개용/PLT		1,650	-	
			우타입	몸체	CUSDO22R00SW					DO우통합2개수지몸체	4,163		438		
				PLT	CPUSLH22000W					TDS통합2개용/PLT	1,650		-		
좌타입			몸체	샤프트X	CUSDO22L000W					DO좌통합2개용몸체	3,725		-		
			PLT		CPUSLH22000W					TDS통합2개용/PLT	1,650		-		
우타입			몸체		CUSDO22R000W				DO우통합2개용몸체	3,725	-				
			PLT		CPUSLH22000W				TDS통합2개용/PLT	1,650	-				
좌타입			몸체		샤프트O			CUSDO22L40SW	DO좌통합2개수지몸체4P	4,740	578				
			PLT					CPUSLH22000W	TDS통합2개용/PLT	1,650	-				
우타입			몸체	CUSDO22R40SW				DO우통합2개수지몸체4P	4,740	578					
			PLT	CPUSLH22000W				TDS통합2개용/PLT	1,650	-					
좌타입	몸체		샤프트X	CUSDO22L400W		DO좌통합2개용몸체4P		4,303	578						
	PLT			CPUSLH22000W		TDS통합2개용/PLT		1,650	-						
우타입	몸체			CUSDO22R400W	DO우통합2개용몸체4P	4,303		578							
	PLT			CPUSLH22000W	TDS통합2개용/PLT	1,650		-							

TDS 슬림형 단가표




개용수	형태	타입	구분	구분	구분	사프트	코드	품명	비고	판매가	옵션		
2개용	2구	좌타입	몸체	일반	도장 (몸체 도장시 옵션코드 추가)	샤프트O	CUSDO22L00SW	DO좌통합2개수지몸체		4,163	-		
			PLT				CPUSLH22000D	TDS통합2개용/PLT/D		3,150	1,500		
		우타입	몸체				CUSDO22R00SW	DO우통합2개수지몸체		4,163	-		
			PLT				CPUSLH22000D	TDS통합2개용/PLT/D		3,150	1,500		
		좌타입	몸체			샤프트X	CUSDO22L000W	DO좌통합2개용몸체		3,725	-		
			PLT				CPUSLH22000D	TDS통합2개용/PLT/D		3,150	1,500		
		우타입	몸체				CUSDO22R000W	DO우통합2개용몸체		3,725	-		
			PLT				CPUSLH22000D	TDS통합2개용/PLT/D		3,150	1,500		
		좌타입	몸체			샤프트O	CUSDO22L40SW	DO좌통합2개수지몸체4P		4,740	-		
							PLT	CPUSLH22000D		TDS통합2개용/PLT/D	3,150	1,500	
			우타입				몸체	CUSDO22R40SW		DO우통합2개수지몸체4P	4,740	-	
							PLT	CPUSLH22000D		TDS통합2개용/PLT/D	3,150	1,500	
	좌타입	몸체	샤프트X	CUSDO22L400W		DO좌통합2개용몸체4P	4,303	-					
				PLT		CPUSLH22000D	TDS통합2개용/PLT/D	3,150		1,500			
		우타입		몸체		CUSDO22R400W	DO우통합2개용몸체4P	4,303		-			
				PLT		CPUSLH22000D	TDS통합2개용/PLT/D	3,150		1,500			
	-	-	-	-		-	-	-		CPUSLH2200BW	TDS통합2개블랭크/PLT	1,650	-
								-		CPUSLH2200BD	TDS통합2개블랭크/PLT/D	3,150	1,500
								-		CPUSLH2200HW	TDS통합2개블랭크홀/PLT	1,650	-
								-		CPUSLH2200HD	TDS통합2개블랭크홀/PLT/D	3,150	1,500
3개용	2구	좌타입	몸체	일반		기본	샤프트O	CUSDO23L00SW		DO좌통합3개콘2수지몸체		5,050	875
			PLT					CPUSLH23000W		TDS통합3개용(콘2)/PLT		2,475	-
		우타입	몸체					CUSDO23R00SW		DO우통합3개콘2수지몸체		5,050	875
			PLT					CPUSLH23000W		TDS통합3개용(콘2)/PLT		2,475	-
		좌타입	몸체		샤프트X		CUSDO23L000W	DO좌통합3개콘2몸체	4,175	-			
			PLT				CPUSLH23000W	TDS통합3개용(콘2)/PLT	2,475	-			
		우타입	몸체				CUSDO23R000W	DO우통합3개콘2몸체	4,175	-			
			PLT				CPUSLH23000W	TDS통합3개용(콘2)/PLT	2,475	-			
		좌타입	몸체		샤프트O		CUSDO23L40SW	DO좌통합3개콘2수지몸체4P	5,628	578			
							PLT	CPUSLH23000W	TDS통합3개용(콘2)/PLT	2,475		-	
			우타입				몸체	CUSDO23R40SW	DO우통합3개콘2수지몸체4P	5,628		578	
							PLT	CPUSLH23000W	TDS통합3개용(콘2)/PLT	2,475		-	
	좌타입	몸체	샤프트X	CUSDO23L400W	DO좌통합3개콘2몸체4P		4,753	578					
				PLT	CPUSLH23000W		TDS통합3개용(콘2)/PLT	2,475	-				
		우타입		몸체	CUSDO23R400W		DO우통합3개콘2몸체4P	4,753	578				
				PLT	CPUSLH23000W		TDS통합3개용(콘2)/PLT	2,475	-				
	좌타입	몸체	샤프트O	CUSDO23L00SW	DO좌통합3개콘2수지몸체		5,050	-					
				PLT	CPUSLH23000D		TDS통합3개용(콘2)/PLT/D	5,475	3,000				
		우타입		몸체	CUSDO23R00SW		DO우통합3개콘2수지몸체	5,050	-				
				PLT	CPUSLH23000D		TDS통합3개용(콘2)/PLT/D	5,475	3,000				
		좌타입		몸체	샤프트X		CUSDO23L000W	DO좌통합3개콘2몸체	4,175	-			
				PLT			CPUSLH23000D	TDS통합3개용(콘2)/PLT/D	5,475	3,000			
		우타입		몸체			CUSDO23R000W	DO우통합3개콘2몸체	4,175	-			
				PLT			CPUSLH23000D	TDS통합3개용(콘2)/PLT/D	5,475	3,000			

TDS 슬림형 단가표


개용수	형태	타입	구분	구분	구분	사프트	코드	품명	비고	판매가	옵션			
3개용	4구	좌타입	몸체	안전형	도장 (몸체 도장시 옵션코드 추가)	샤프트O	CUSDO23L40SW	DO좌통합3개콘2수지몸체4P		5,628	-			
			PLT				CPUSLH23000D	TDS통합3개용(콘2)/PLT/D		5,475	3,000			
		우타입	몸체				CUSDO23R40SW	DO우통합3개콘2수지몸체4P		5,628	-			
			PLT				CPUSLH23000D	TDS통합3개용(콘2)/PLT/D		5,475	3,000			
		좌타입	몸체			일반	샤프트X	CUSDO23L400W		DO좌통합3개콘2몸체4P	4,753	-		
			PLT					CPUSLH23000D		TDS통합3개용(콘2)/PLT/D	5,475	3,000		
		우타입	몸체					CUSDO23R400W		DO우통합3개콘2몸체4P	4,753	-		
			PLT					CPUSLH23000D		TDS통합3개용(콘2)/PLT/D	5,475	3,000		
		좌타입	몸체				기본	샤프트O		CUSDO43L00SW	DO좌통3개콘4수지몸체	6,650	438	
			PLT							CPUSLH43000W	TDS통합3개용(콘4)/PLT	2,475	-	
		우타입	몸체							CUSDO43R00SW	DO우통3개콘4수지몸체	6,650	438	
			PLT							CPUSLH43000W	TDS통합3개용(콘4)/PLT	2,475	-	
		좌타입	몸체					샤프트X		CUSDO43L000W	DO좌통합3개콘4몸체	6,213	-	
			PLT							CPUSLH43000W	TDS통합3개용(콘4)/PLT	2,475	-	
		우타입	몸체							CUSDO43R000W	DO우통합3개콘4몸체	6,213	-	
			PLT							CPUSLH43000W	TDS통합3개용(콘4)/PLT	2,475	-	
		좌타입	몸체					안전형		샤프트O	CUSDO43L40SW	DO좌통3개콘4수지몸체4P	7,805	1,155
			PLT								CPUSLH43000W	TDS통합3개용(콘4)/PLT	2,475	-
		우타입	몸체								CUSDO43R40SW	DO우통3개콘4수지몸체4P	7,805	1,155
			PLT								CPUSLH43000W	TDS통합3개용(콘4)/PLT	2,475	-
		좌타입	몸체							샤프트X	CUSDO43L400W	DO좌통합3개콘4몸체4P	7,368	1,155
			PLT								CPUSLH43000W	TDS통합3개용(콘4)/PLT	2,475	-
		우타입	몸체								CUSDO43R400W	DO우통합3개콘4몸체4P	7,368	1,155
			PLT								CPUSLH43000W	TDS통합3개용(콘4)/PLT	2,475	-
	좌타입	몸체	일반	샤프트O	CUSDO43L00SW				DO좌통3개콘4수지몸체	6,650	-			
		PLT			CPUSLH43000D				TDS통합3개용(콘4)/PLT/D	5,475	3,000			
	우타입	몸체			CUSDO43R00SW				DO우통3개콘4수지몸체	6,650	-			
		PLT			CPUSLH43000D				TDS통합3개용(콘4)/PLT/D	5,475	3,000			
	좌타입	몸체		샤프트X	CUSDO43L000W	DO좌통합3개콘4몸체			6,213	-				
		PLT			CPUSLH43000D	TDS통합3개용(콘4)/PLT/D			5,475	3,000				
	우타입	몸체			CUSDO43R000W	DO우통합3개콘4몸체			6,213	-				
		PLT			CPUSLH43000D	TDS통합3개용(콘4)/PLT/D			5,475	3,000				
	좌타입	몸체		안전형	샤프트O	CUSDO43L40SW	DO좌통3개콘4수지몸체4P		7,805	-				
		PLT				CPUSLH43000D	TDS통합3개용(콘4)/PLT/D		5,475	3,000				
	우타입	몸체				CUSDO43R40SW	DO우통3개콘4수지몸체4P		7,805	-				
		PLT				CPUSLH43000D	TDS통합3개용(콘4)/PLT/D		5,475	3,000				
	좌타입	몸체			샤프트X	CUSDO43L400W	DO좌통합3개콘4몸체4P		7,368	-				
		PLT				CPUSLH43000D	TDS통합3개용(콘4)/PLT/D		5,475	3,000				
	우타입	몸체				CUSDO43R400W	DO우통합3개콘4몸체4P		7,368	-				
		PLT				CPUSLH43000D	TDS통합3개용(콘4)/PLT/D		5,475	3,000				



TDS 슬림형 단가표

개용수	형태	타입	구분	구분	구분	사프트	코드	품명	비고	판매가	옵션							
4개용	4구	좌타입	몸체	일반	기본	샤프트O	CUSDO44L00SW	DO좌통합4개수지몸체		7,475	875							
			PLT				CPUSLH44000W	TDS통합4개용/PLT		3,300	-							
		우타입	몸체				CUSDO44R00SW	DO우통합4개수지몸체		7,475	875							
			PLT				CPUSLH44000W	TDS통합4개용/PLT		3,300	-							
		좌타입	몸체				CUSDO44L000W	DO좌통합4개용몸체		6,600	-							
			PLT				CPUSLH44000W	TDS통합4개용/PLT		3,300	-							
		우타입	몸체			CUSDO44R000W	DO우통합4개용몸체	6,600		-								
			PLT			CPUSLH44000W	TDS통합4개용/PLT	3,300		-								
		좌타입	몸체			안전형	샤프트O	CUSDO44L40SW		DO좌통합4개수지몸체4P	8,630	1,155						
								CPUSLH44000W		TDS통합4개용/PLT	3,300	-						
			우타입					몸체		CUSDO44R40SW	DO우통합4개수지몸체4P	8,630	1,155					
								PLT		CPUSLH44000W	TDS통합4개용/PLT	3,300	-					
			좌타입					몸체		CUSDO44L400W	DO좌통합4개용몸체4P	7,755	1,155					
								PLT		CPUSLH44000W	TDS통합4개용/PLT	3,300	-					
		우타입	몸체			CUSDO44R400W	DO우통합4개용몸체4P	7,755		1,155								
			PLT			CPUSLH44000W	TDS통합4개용/PLT	3,300		-								
		좌타입	4구			몸체	일반	도장 (몸체 도장시 옵션코드 추가)		기본	샤프트O	CUSDO44L00SW	DO좌통합4개수지몸체		7,475	-		
												PLT	CPUSLH44000D		TDS통합4개용/PLT/D	7,300	4,000	
	우타입			몸체	CUSDO44R00SW	DO우통합4개수지몸체			7,475			-						
				PLT	CPUSLH44000D	TDS통합4개용/PLT/D			7,300			4,000						
	좌타입			몸체	CUSDO44L000W	DO좌통합4개용몸체			6,600			-						
				PLT	CPUSLH44000D	TDS통합4개용/PLT/D			7,300			4,000						
	우타입			몸체	CUSDO44R000W	DO우통합4개용몸체			6,600		-							
				PLT	CPUSLH44000D	TDS통합4개용/PLT/D			7,300		4,000							
	좌타입			몸체	안전형	샤프트O			CUSDO44L40SW		DO좌통합4개수지몸체4P	8,630	-					
									CPUSLH44000D		TDS통합4개용/PLT/D	7,300	4,000					
				우타입					몸체		CUSDO44R40SW	DO우통합4개수지몸체4P	8,630		-			
									PLT		CPUSLH44000D	TDS통합4개용/PLT/D	7,300		4,000			
				좌타입					몸체		CUSDO44L400W	DO좌통합4개용몸체4P	7,755		-			
									PLT		CPUSLH44000D	TDS통합4개용/PLT/D	7,300		4,000			
	우타입			몸체	CUSDO44R400W	DO우통합4개용몸체4P			7,755		-							
				PLT	CPUSLH44000D	TDS통합4개용/PLT/D			7,300		4,000							
	5개용			4구	좌타입	몸체			일반		기본	샤프트O	CUSDO45L00SW		DO좌통합5개수지몸체		10,238	1,325
						PLT							CPUSLH45000W		TDS통합5개용/PLT		4,125	-
		우타입	몸체		CUSDO45R00SW	DO우통합5개수지몸체	10,238	1,325										
			PLT		CPUSLH45000W	TDS통합5개용/PLT	4,125	-										
좌타입		몸체	CUSDO45L000W		DO좌통합5개용몸체	8,913	-											
		PLT	CPUSLH45000W		TDS통합5개용/PLT	4,125	-											
우타입		몸체	CUSDO45R000W		DO우통합5개용몸체	8,913	-											
		PLT	CPUSLH45000W		TDS통합5개용/PLT	4,125	-											
좌타입		몸체	안전형		샤프트O	CUSDO45L40SW	DO좌통합5개수지몸체4P	11,393		1,155								
						CPUSLH45000W	TDS통합5개용/PLT	4,125		-								
		우타입				몸체	CUSDO45R40SW	DO우통합5개수지몸체4P		11,393		1,155						
						PLT	CPUSLH45000W	TDS통합5개용/PLT		4,125		-						
		좌타입				몸체	CUSDO45L400W	DO좌통합5개용몸체4P		10,068		1,155						
						PLT	CPUSLH45000W	TDS통합5개용/PLT		4,125		-						
우타입		몸체	CUSDO45R400W		DO우통합5개용몸체4P	10,068	1,155											
		PLT	CPUSLH45000W		TDS통합5개용/PLT	4,125	-											

TDS 슬림형 단가표

개용수	형태	타입	구분	구분	구분	사포트	코드	품명	비고	판매가	옵션			
5개용	4구	좌타입	몸체	일반	도장 (몸체 도장시 옵션코드 추가)	샤포트O	CUSDO45L00SW	DO좌통합5개수지몸체		10,238	-			
			PLT				CPUSLH45000D	TDS통합5개용/PLT/D		9,125	5,000			
			우타입				몸체	CUSDO45R00SW		DO우통합5개수지몸체	10,238	-		
							PLT	CPUSLH45000D		TDS통합5개용/PLT/D	9,125	5,000		
			좌타입				몸체	CUSDO45L000W		DO좌통합5개용몸체	8,913	-		
							PLT	CPUSLH45000D		TDS통합5개용/PLT/D	9,125	5,000		
		우타입	몸체			CUSDO45R000W	DO우통합5개용몸체	8,913	-					
			PLT			CPUSLH45000D	TDS통합5개용/PLT/D	9,125	5,000					
		안전형	좌타입			몸체	샤포트O	CUSDO45L40SW	DO좌통합5개수지몸체4P	11,393	-			
						PLT		CPUSLH45000D	TDS통합5개용/PLT/D	9,125	5,000			
						우타입		몸체	CUSDO45R40SW	DO우통합5개수지몸체4P	11,393	-		
								PLT	CPUSLH45000D	TDS통합5개용/PLT/D	9,125	5,000		
				좌타입	몸체	CUSDO45L400W		DO좌통합5개용몸체4P	10,068	-				
					PLT	CPUSLH45000D		TDS통합5개용/PLT/D	9,125	5,000				
			우타입	몸체	CUSDO45R400W	DO우통합5개용몸체4P	10,068	-						
				PLT	CPUSLH45000D	TDS통합5개용/PLT/D	9,125	5,000						
			슬림형 블랙샤포트						1개용	CTSBC00000W1	슬림수지대각샤포트1개용	공용	438	-
									2개용	CTSBC00000W2	슬림수지대각샤포트2개용		875	-
									3개용	CTSBC00000W3	슬림수지대각샤포트3개용		1,325	-
			슬림형 통합수구 나사							CXSCUXSPSCX	슬림형 통합수구 나사	13	-	
			바나나잭(통합수구)			2P 기구부	C-CUBANA-1W1	바나나잭1구-AC통합수구	4,625	-				
						4P 기구부	C-CUBANA-2W1	바나나잭2구-AC통합수구	8,800	-				
			스피커잭			기구부	C-WIRING-0X0	스피커잭 아크로 WH	1,213	-				
						1구 (철샤포트 조립)	C-WIRING-1X0	스피커잭 1구 ACRO W	1,650	-				
				2구 (철샤포트조립)	C-WIRING-2X0	스피커잭 2구 ACRO W	2,913	-						
8P 모듈러(CAT5)			기구부	CTTA9M1000WX	모듈8P단말아크로백색기구부	1,100	-							
			기구부 (서터칭)	CTTA9M100BWX	모듈8P아크로서터칭	1,100	-							
			1구 (수지샤포트 조립)	CTTASG1000X1	수지 8P1구 PLT무	1,613	-							
			2구 (수지샤포트 조립)	CTTASG2000X1	수지 8P2구 PLT무	2,775	-							
8P 모듈러(CAT6)			기구부	CTTP9M1CA6WX	8P모듈러CAT-6E	2,200	-							
CATV	단말				모듈형	CTUAM10511WM	모듈러형단말5DB아크로백색	1,213	-					
						CTUAM20811WM	모듈러형직렬8DB아크로백색	1,325	-					
	직렬				원터치형	CTUAA105TCW1	CATV단말5DB아크로(원터치)	1,425	-					
						CTUAA208TCW1	CATV직렬8DB아크(원터치)	1,538	-					
			CTUAA211TCW1	CATV직렬11DB아크(원터치)		1,538	-							
			CTUAA311TCW1	CATV병렬11DB아크(원터치)		1,650	-							
			단말5DB	CTUAA10511W1		CATV단말5DB 아크로	1,325	-						
			직렬8DB	CTUAA20811W1		CATV직렬8DB 아크로	1,425	-						
			병렬11DB	CTUAA31111W1	CATV병렬11DB아크로	1,538	-							
	FM유닛				모듈형	CTUAMFMUNIT1	FM 유닛 모듈러형	1,763	-					
	FM유닛				원터치형	CTUAAFUNIT1	FM유닛	3,525	-					
	위성용				모듈형	CTUAM10511T1	모듈러형단말5DB-위성	1,875	-					
					단말(원터치)5DB	CTUAA105TCTW	TV단말5DB아크로원터치위성	1,975	-					
					직렬(원터치)8DB	CTUAA208TCTW	TV직렬8DB아크로원터치위성	2,088	-					
				병렬(원터치)11DB	CTUAA311TCTW	TV병렬11DB아크로원터치위성	2,200	-						
모듈블랭크						CTTP9M000001	아크로백색모듈러블랭크	163	-					

다운 슬림형 단가표

개용수	형태	타입	구분	구분	구분	샤포트	코드	품명	비고	판매가	옵션	
2개용	1구	좌타입	몸체	일반	기본	샤포트O	CUSDO12L00SW	DO좌통2개콘1수지몸체		3,950	438	
			PLT				CPUSDO12000W	DO 통합콘1구2개/PLT		1,375	-	
		우타입	몸체				CUSDO12R00SW	DO우통2개콘1수지몸체		3,950	438	
			PLT				CPUSDO12000W	DO 통합콘1구2개/PLT		1,375	-	
		좌타입	몸체			샤포트X	CUSDO12L000W	DO좌통합2개용콘1구몸체		3,513	-	
			PLT				CPUSDO12000W	DO 통합콘1구2개/PLT		1,375	-	
		우타입	몸체				CUSDO12R000W	DO우통합2개용콘1구몸체		3,513	-	
			PLT				CPUSDO12000W	DO 통합콘1구2개/PLT		1,375	-	
		좌타입	몸체	샤포트O		CUSDO12L40SW	DO좌통2개콘1수지몸체4P		4,528	578		
			PLT			CPUSDO12000W	DO 통합콘1구2개/PLT		1,375	-		
		우타입	몸체			CUSDO12R40SW	DO우통2개콘1수지몸체4P		4,528	578		
			PLT			CPUSDO12000W	DO 통합콘1구2개/PLT		1,375	-		
		좌타입	몸체	샤포트X		CUSDO12L400W	DO좌통2개콘1몸체4P		4,090	578		
			PLT			CPUSDO12000W	DO 통합콘1구2개/PLT		1,375	-		
		우타입	몸체			CUSDO12R400W	DO우통2개콘1몸체4P		4,090	578		
			PLT			CPUSDO12000W	DO 통합콘1구2개/PLT		1,375	-		
	2구	좌타입	몸체	일반	도장	샤포트O	CUSDO12L00SD	DO좌통2개콘1수지몸체D		4,950	1,000	
			PLT				CPUSDO12000D	DO 통합콘1구2개/PLT/도장		2,875	1,500	
			우타입				몸체	CUSDO12R00SD	DO우통2개콘1수지몸체D		4,950	1,000
							PLT	CPUSDO12000D	DO 통합콘1구2개/PLT/도장		2,875	1,500
			좌타입			몸체	샤포트X	CUSDO12L000D	DO좌통합2개용콘1구몸체D		4,513	1,000
						PLT		CPUSDO12000D	DO 통합콘1구2개/PLT/도장		2,875	1,500
			우타입			몸체		CUSDO12R000D	DO우통합2개용콘1구몸체D		4,513	1,000
						PLT		CPUSDO12000D	DO 통합콘1구2개/PLT/도장		2,875	1,500
		좌타입	몸체	샤포트O		CUSDO12L40SD	DO좌통2개콘1수지몸체4PD		5,528	1,000		
			PLT			CPUSDO12000D	DO 통합콘1구2개/PLT/도장		2,875	1,500		
		우타입	몸체			CUSDO12R40SD	DO우통2개콘1수지몸체4PD		5,528	1,000		
			PLT			CPUSDO12000D	DO 통합콘1구2개/PLT/도장		2,875	1,500		
		좌타입	몸체	샤포트X		CUSDO12L400D	DO좌통2개콘1몸체4PD		5,090	1,000		
			PLT			CPUSDO12000D	DO 통합콘1구2개/PLT/도장		2,875	1,500		
		우타입	몸체			CUSDO12R400D	DO우통2개콘1몸체4PD		5,090	1,000		
			PLT			CPUSDO12000D	DO 통합콘1구2개/PLT/도장		2,875	1,500		
2개용	2구	좌타입	몸체	일반	기본	샤포트O	CUSDO22L00SW	DO좌통합2개수지몸체		4,163	438	
			PLT				CPUSDO22000W	DO통합2개용/PLT		1,375	-	
		우타입	몸체				CUSDO22R00SW	DO우통합2개수지몸체		4,163	438	
			PLT				CPUSDO22000W	DO통합2개용/PLT		1,375	-	
		좌타입	몸체			샤포트X	CUSDO22L000W	DO좌통합2개용몸체		3,725	-	
			PLT				CPUSDO22000W	DO통합2개용/PLT		1,375	-	
		우타입	몸체				CUSDO22R000W	DO우통합2개용몸체		3,725	-	
			PLT				CPUSDO22000W	DO통합2개용/PLT		1,375	-	
		좌타입	몸체	샤포트O		CUSDO22L40SW	DO좌통합2개수지몸체4P		4,740	578		
			PLT			CPUSDO22000W	DO통합2개용/PLT		1,375	-		
		우타입	몸체			CUSDO22R40SW	DO우통합2개수지몸체4P		4,740	578		
			PLT			CPUSDO22000W	DO통합2개용/PLT		1,375	-		
좌타입	몸체	샤포트X	CUSDO22L400W	DO좌통합2개용몸체4P		4,303	578					
	PLT		CPUSDO22000W	DO통합2개용/PLT		1,375	-					
우타입	몸체		CUSDO22R400W	DO우통합2개용몸체4P		4,303	578					
	PLT		CPUSDO22000W	DO통합2개용/PLT		1,375	-					



다운 슬림형 단가표



개용수	형태	타입	구분	구분	구분	샤포트	코드	품명	비고	판매가	옵션			
2개용	2구	좌타입	몸체	일반	도장 (몸체 도장시 옵션코드 추가)	샤포트O	CUSDO22L00SW	DO좌통합2개수지몸체		4,163	-			
			PLT				CPUSDO22000D	DO통합2개용/PLT/D		2,875	1,500			
		우타입	몸체				CUSDO22R00SW	DO우통합2개수지몸체		4,163	-			
			PLT				CPUSDO22000D	DO통합2개용/PLT/D		2,875	1,500			
		좌타입	몸체			CUSDO22L000W	DO좌통합2개용몸체	3,725		-				
			PLT			CPUSDO22000D	DO통합2개용/PLT/D	2,875		1,500				
		우타입	몸체			CUSDO22R000W	DO우통합2개용몸체	3,725		-				
			PLT			CPUSDO22000D	DO통합2개용/PLT/D	2,875		1,500				
		좌타입	안전형			몸체	안전형	샤포트O		CUSDO22L40SW	DO좌통합2개수지몸체4P	4,740	-	
						PLT				CPUSDO22000D	DO통합2개용/PLT/D	2,875	1,500	
						우타입				몸체	CUSDO22R40SW	DO우통합2개수지몸체4P	4,740	-
			PLT							CPUSDO22000D	DO통합2개용/PLT/D	2,875	1,500	
			좌타입	몸체		CUSDO22L400W		DO좌통합2개용몸체4P		4,303	-			
				PLT		CPUSDO22000D		DO통합2개용/PLT/D		2,875	1,500			
		우타입	몸체	CUSDO22R400W		DO우통합2개용몸체4P	4,303	-						
			PLT	CPUSDO22000D		DO통합2개용/PLT/D	2,875	1,500						
		-	-	PLT		-	-	-		-	CPUSDO2200BW	DO통합2개블랭크/PLT	1,375	-
										-	CPUSDO2200BD	DO통합2개블랭크/PLT/D	2,875	1,500
										-	CPUSDO2200HW	DO통합2개블랭크홀/PLT	1,375	-
										-	CPUSDO2200HD	DO통합2개블랭크홀/PLT/D	2,875	1,500
3개용	2구	좌타입	몸체	일반		기본	샤포트O	CUSDO23L00SW		DO좌통합3개콘2수지몸체		5,050	875	
			PLT					CPUSDO23000W		DO통합콘2구3개/PLT		2,063	-	
		우타입	몸체					CUSDO23R00SW		DO우통합3개콘2수지몸체		5,050	875	
			PLT					CPUSDO23000W		DO통합콘2구3개/PLT		2,063	-	
		좌타입	몸체		CUSDO23L000W		DO좌통합3개콘2몸체	4,175	-					
			PLT		CPUSDO23000W		DO통합콘2구3개/PLT	2,063	-					
		우타입	몸체		CUSDO23R000W		DO우통합3개콘2몸체	4,175	-					
			PLT		CPUSDO23000W		DO통합콘2구3개/PLT	2,063	-					
		좌타입	안전형		몸체		안전형	샤포트O	CUSDO23L40SW	DO좌통합3개콘2수지몸체4P		5,628	578	
					PLT				CPUSDO23000W	DO통합콘2구3개/PLT		2,063	-	
					우타입				몸체	CUSDO23R40SW		DO우통합3개콘2수지몸체4P	5,628	578
			PLT						CPUSDO23000W	DO통합콘2구3개/PLT		2,063	-	
			좌타입	몸체	CUSDO23L400W			DO좌통합3개콘2몸체4P	4,753	578				
				PLT	CPUSDO23000W			DO통합콘2구3개/PLT	2,063	-				
		우타입	몸체	CUSDO23R400W	DO우통합3개콘2몸체4P		4,753	578						
			PLT	CPUSDO23000W	DO통합콘2구3개/PLT		2,063	-						
		좌타입	일반	몸체	일반		샤포트O	CUSDO23L00SW	DO좌통합3개콘2수지몸체	5,050		-		
				PLT				CPUSDO23000D	DO통합콘2구3개/PLT/D	5,063		3,000		
				우타입				몸체	CUSDO23R00SW	DO우통합3개콘2수지몸체		5,050	-	
								PLT	CPUSDO23000D	DO통합콘2구3개/PLT/D		5,063	3,000	
			좌타입	몸체			CUSDO23L000W	DO좌통합3개콘2몸체	4,175	-				
				PLT			CPUSDO23000D	DO통합콘2구3개/PLT/D	5,063	3,000				
			우타입	몸체			CUSDO23R000W	DO우통합3개콘2몸체	4,175	-				
				PLT			CPUSDO23000D	DO통합콘2구3개/PLT/D	5,063	3,000				

다운 슬림형 단가표


개용수	형태	타입	구분	구분	구분	사프트	코드	품명	비고	판매가	옵션						
3개용	2구	좌타입	몸체	안전형	도장 (몸체 도장시 옵션코드 추가)	샤프트O	CUSDO23L40SW	DO좌통합3개콘2수지몸체4P		5,628	-						
			PLT				CPUSDO23000D	DO통합콘2구3개/PLT/D		5,063	3,000						
			우타입				몸체	CUSDO23R40SW		DO우통합3개콘2수지몸체4P	5,628	-					
							PLT	CPUSDO23000D		DO통합콘2구3개/PLT/D	5,063	3,000					
		좌타입	몸체			기본	샤프트X	CUSDO23L400W		DO좌통합3개콘2몸체4P	4,753	-					
			PLT					CPUSDO23000D		DO통합콘2구3개/PLT/D	5,063	3,000					
			우타입					몸체		CUSDO23R400W	DO우통합3개콘2몸체4P	4,753	-				
								PLT		CPUSDO23000D	DO통합콘2구3개/PLT/D	5,063	3,000				
		3개용	4구				좌타입	몸체		기본	샤프트O	CUSDO43L00SW	DO좌통3개콘4수지몸체		6,650	438	
								PLT				CPUSDO43000W	DO통합콘4구3개/PLT		2,063	-	
								우타입				몸체	CUSDO43R00SW		DO우통3개콘4수지몸체	6,650	438
												PLT	CPUSDO43000W		DO통합콘4구3개/PLT	2,063	-
좌타입	몸체			샤프트X	CUSDO43L000W		DO좌통합3개콘4몸체	6,213	-								
	PLT				CPUSDO43000W		DO통합콘4구3개/PLT	2,063	-								
	우타입				몸체		CUSDO43R000W	DO우통합3개콘4몸체	6,213			-					
					PLT		CPUSDO43000W	DO통합콘4구3개/PLT	2,063			-					
좌타입	몸체				샤프트O	CUSDO43L40SW	DO좌통3개콘4수지몸체4P	7,805	1,155								
	PLT					CPUSDO43000W	DO통합콘4구3개/PLT	2,063	-								
	우타입					몸체	CUSDO43R40SW	DO우통3개콘4수지몸체4P	7,805		1,155						
						PLT	CPUSDO43000W	DO통합콘4구3개/PLT	2,063		-						
좌타입	몸체			샤프트X		CUSDO43L400W	DO좌통합3개콘4몸체4P	7,368	1,155								
	PLT					CPUSDO43000W	DO통합콘4구3개/PLT	2,063	-								
	우타입					몸체	CUSDO43R400W	DO우통합3개콘4몸체4P	7,368		1,155						
						PLT	CPUSDO43000W	DO통합콘4구3개/PLT	2,063		-						
좌타입	몸체				안전형	샤프트O	CUSDO43L00SW	DO좌통3개콘4수지몸체			6,650	-					
	PLT						CPUSDO43000D	DO통합콘4구3개/PLT/D			5,063	3,000					
	우타입						몸체	CUSDO43R00SW			DO우통3개콘4수지몸체	6,650	-				
							PLT	CPUSDO43000D			DO통합콘4구3개/PLT/D	5,063	3,000				
	좌타입			몸체			샤프트X	CUSDO43L000W			DO좌통합3개콘4몸체	6,213	-				
				PLT				CPUSDO43000D			DO통합콘4구3개/PLT/D	5,063	3,000				
				우타입				몸체			CUSDO43R000W	DO우통합3개콘4몸체	6,213		-		
								PLT			CPUSDO43000D	DO통합콘4구3개/PLT/D	5,063		3,000		
	좌타입	몸체	샤프트O	CUSDO43L40SW		DO좌통3개콘4수지몸체4P		7,805		-							
		PLT		CPUSDO43000D		DO통합콘4구3개/PLT/D		5,063		3,000							
		우타입		몸체		CUSDO43R40SW		DO우통3개콘4수지몸체4P		7,805	-						
				PLT		CPUSDO43000D		DO통합콘4구3개/PLT/D		5,063	3,000						
	좌타입	몸체		샤프트X		CUSDO43L400W	DO좌통합3개콘4몸체4P	7,368		-							
		PLT				CPUSDO43000D	DO통합콘4구3개/PLT/D	5,063		3,000							
		우타입				몸체	CUSDO43R400W	DO우통합3개콘4몸체4P		7,368	-						
						PLT	CPUSDO43000D	DO통합콘4구3개/PLT/D		5,063	3,000						



다운 슬림형 단가표

개용수	형태	타입	구분	구분	구분	샤프트	코드	품명	비고	판매가	옵션	
4개용	4구	좌타입	몸체	일반	기본	샤프트O	CUSDO44L00SW	DO좌통합4개수지몸체		7,475	875	
			PLT				CPUSDO44000W	DO통합4개용/PLT		2,750	-	
		우타입	몸체				CUSDO44R00SW	DO우통합4개수지몸체		7,475	875	
			PLT				CPUSDO44000W	DO통합4개용/PLT		2,750	-	
		좌타입	몸체			CUSDO44L000W	DO좌통합4개용몸체	6,600		-		
			PLT			CPUSDO44000W	DO통합4개용/PLT	2,750		-		
		우타입	몸체			CUSDO44R000W	DO우통합4개용몸체	6,600		-		
			PLT			CPUSDO44000W	DO통합4개용/PLT	2,750		-		
		안전형	좌타입	몸체		안전형	샤프트O	CUSDO44L40SW		DO좌통합4개수지몸체4P	8,630	1,155
				PLT				CPUSDO44000W		DO통합4개용/PLT	2,750	-
			우타입	몸체				CUSDO44R40SW		DO우통합4개수지몸체4P	8,630	1,155
				PLT				CPUSDO44000W		DO통합4개용/PLT	2,750	-
			좌타입	몸체			CUSDO44L400W	DO좌통합4개용몸체4P		7,755	1,155	
				PLT			CPUSDO44000W	DO통합4개용/PLT		2,750	-	
			우타입	몸체			CUSDO44R400W	DO우통합4개용몸체4P		7,755	1,155	
				PLT			CPUSDO44000W	DO통합4개용/PLT		2,750	-	
	4구	일반	좌타입	몸체	도장 (몸체 도장시 옵션코드 추가)	기본	샤프트O	CUSDO44L00SW	DO좌통합4개수지몸체		7,475	-
				PLT				CPUSDO44000D	DO통합4개용/PLT/D		6,750	4,000
			우타입	몸체				CUSDO44R00SW	DO우통합4개수지몸체		7,475	-
				PLT				CPUSDO44000D	DO통합4개용/PLT/D		6,750	4,000
			좌타입	몸체			CUSDO44L000W	DO좌통합4개용몸체	6,600		-	
				PLT			CPUSDO44000D	DO통합4개용/PLT/D	6,750		4,000	
			우타입	몸체			CUSDO44R000W	DO우통합4개용몸체	6,600		-	
				PLT			CPUSDO44000D	DO통합4개용/PLT/D	6,750		4,000	
		안전형	좌타입	몸체		안전형	샤프트O	CUSDO44L40SW	DO좌통합4개수지몸체4P		8,630	-
				PLT				CPUSDO44000D	DO통합4개용/PLT/D		6,750	4,000
			우타입	몸체				CUSDO44R40SW	DO우통합4개수지몸체4P		8,630	-
				PLT				CPUSDO44000D	DO통합4개용/PLT/D		6,750	4,000
			좌타입	몸체			CUSDO44L400W	DO좌통합4개용몸체4P	7,755		-	
				PLT			CPUSDO44000D	DO통합4개용/PLT/D	6,750		4,000	
			우타입	몸체			CUSDO44R400W	DO우통합4개용몸체4P	7,755		-	
				PLT			CPUSDO44000D	DO통합4개용/PLT/D	6,750		4,000	
5개용	4구	좌타입	몸체	일반	기본	샤프트O	CUSDO45L00SW	DO좌통합5개수지몸체		10,238	1,325	
			PLT				CPUSDO45000W	DO통합5개용/PLT		3,438	-	
		우타입	몸체				CUSDO45R00SW	DO우통합5개수지몸체		10,238	1,325	
			PLT				CPUSDO45000W	DO통합5개용/PLT		3,438	-	
		좌타입	몸체			CUSDO45L000W	DO좌통합5개용몸체	8,913		-		
			PLT			CPUSDO45000W	DO통합5개용/PLT	3,438		-		
		우타입	몸체			CUSDO45R000W	DO우통합5개용몸체	8,913		-		
			PLT			CPUSDO45000W	DO통합5개용/PLT	3,438		-		
		안전형	좌타입	몸체		안전형	샤프트O	CUSDO45L40SW		DO좌통합5개수지몸체4P	11,393	1,155
				PLT				CPUSDO45000W		DO통합5개용/PLT	3,438	-
			우타입	몸체				CUSDO45R40SW		DO우통합5개수지몸체4P	11,393	1,155
				PLT				CPUSDO45000W		DO통합5개용/PLT	3,438	-
			좌타입	몸체			CUSDO45L400W	DO좌통합5개용몸체4P		10,068	1,155	
				PLT			CPUSDO45000W	DO통합5개용/PLT		3,438	-	
			우타입	몸체			CUSDO45R400W	DO우통합5개용몸체4P		10,068	1,155	
				PLT			CPUSDO45000W	DO통합5개용/PLT		3,438	-	

다운 슬림형 단가표

개용수	형태	타입	구분	구분	구분	샤포트	코드	품명	비고	판매가	옵션						
5개용	4구	좌타입	몸체	일반	도장 (몸체 도장시 옵션코드 추가)	샤포트O	CUSDO45L00SW	DO좌통합5개수지몸체		10,238	-						
							PLT	CPUSDO45000D		DO통합5개용/PLT/D	8,438	5,000					
			우타입				몸체	CUSDO45R00SW		DO우통합5개수지몸체	10,238	-					
							PLT	CPUSDO45000D		DO통합5개용/PLT/D	8,438	5,000					
			좌타입				몸체	CUSDO45L000W		DO좌통합5개용몸체	8,913	-					
							PLT	CPUSDO45000D		DO통합5개용/PLT/D	8,438	5,000					
		우타입	몸체			CUSDO45R000W	DO우통합5개용몸체	8,913		-							
			PLT			CPUSDO45000D	DO통합5개용/PLT/D	8,438		5,000							
		안전형	좌타입			몸체	안전형	도장 (몸체 도장시 옵션코드 추가)		샤포트O	CUSDO45L40SW	DO좌통합5개수지몸체4P	11,393	-			
											PLT	CPUSDO45000D	DO통합5개용/PLT/D	8,438	5,000		
						우타입					몸체	CUSDO45R40SW	DO우통합5개수지몸체4P	11,393	-		
											PLT	CPUSDO45000D	DO통합5개용/PLT/D	8,438	5,000		
			좌타입	몸체	샤포트X	CUSDO45L400W			DO좌통합5개용몸체4P		10,068	-					
						PLT			CPUSDO45000D		DO통합5개용/PLT/D	8,438	5,000				
				우타입		몸체			CUSDO45R400W	DO우통합5개용몸체4P	10,068	-					
						PLT			CPUSDO45000D	DO통합5개용/PLT/D	8,438	5,000					
			슬림형 블랙샤포트						1개용	CTSBC00000W1	슬림수지대각샤포트1개용	공용	438	-			
									2개용	CTSBC00000W2	슬림수지대각샤포트2개용		875	-			
									3개용	CTSBC00000W3	슬림수지대각샤포트3개용		1,325	-			
			슬림형 통합수구 나사							CXSXCXSPSCX	슬림형 통합수구 나사	13	-				
			바나나잭(통합수구)	2P 기구부		C-CUBANA-1W1	바나나잭1구-AC통합수구	4,625	-								
				4P 기구부		C-CUBANA-2W1	바나나잭2구-AC통합수구	8,800	-								
			스피커잭	기구부		C-WIRING-0X0	스피커잭 아크로 WH	1,213	-								
				1구 (철샤포트 조립)	C-WIRING-1X0	스피커잭 1구 ACRO W	1,650	-									
8P 모듈러(CAT5)	2구 (철샤포트조립)		C-WIRING-2X0	스피커잭 2구 ACRO W	2,913	-											
	기구부		CTTA9M1000WX	모듈8P단말아크로백색기구부	1,100	-											
	기구부 (셔터형)		CTTA9M100BWX	모듈8P아크로셔터형	1,100	-											
	1구 (수지샤포트 조립)		CTTASG1000X1	수지 8P1구 PLT무	1,613	-											
8P 모듈러(CAT6)	2구 (수지샤포트 조립)		CTTASG2000X1	수지 8P2구 PLT무	2,775	-											
	기구부		CTTP9M1CA6WX	8P모듈러CAT-6E	2,200	-											
CATV	단말		직렬	모듈형	CTUAM10511WM	모듈러형단말5DB아크로백색	1,213	-									
					CTUAM20811WM	모듈러형직렬8DB아크로백색	1,325	-									
	단말		직렬	원터치형	CTUAA105TCW1	CATV단말5DB아크로(원터치)	1,425	-									
					CTUAA208TCW1	CATV직렬8DB아크(원터치)	1,538	-									
	CTUAA211TCW1		CATV직렬11DB아크(원터치)		1,538	-											
	CTUAA311TCW1		CATV병렬11DB아크(원터치)		1,650	-											
	단말5DB		CTUAA10511W1		CATV단말5DB 아크로	1,325	-										
	직렬8DB		CTUAA20811W1		CATV직렬8DB 아크로	1,425	-										
	병렬11DB		CTUAA31111W1	CATV병렬11DB아크로	1,538	-											
	FM유닛		모듈형		CTUAMFMUNIT1	FM 유닛 모듈러형	1,763	-									
	FM유닛		원터치형		CTUAAFUNIT1	FM유닛	3,525	-									
	위성용		모듈형		CTUAM10511T1	모듈러형단말5DB-위성	1,875	-									
			단말(원터치)5DB		CTUAA105CTW	TV단말5DB밀키원터치위성	1,975	-									
			직렬(원터치)8DB		CTUAA208CTW	TV직렬8DB밀키원터치위성	2,088	-									
		병렬(원터치)11DB		CTUAA311TCTW	TV병렬11DB밀키원터치위성	2,200	-										
	모듈블랭크							CTTP9M000001	아크로백색모듈러블랭크	163	-						

디노 슬림형 단가표

개용수	형태	타입	구분	구분	구분	샤프트	코드	품명	비고	판매가	옵션		
2개용	2구	좌타입	몸체	일반	기본	샤프트O	CUSDN22L00SW	DN좌통합2개수지S몸체		4,163	438		
			PLT				CPUSDN22L00W	DN좌통합2개용/SPT		1,650	-		
		우타입	몸체				CUSDN22R00SW	DN우통합2개수지S몸체		4,163	438		
			PLT				CPUSDN22R00W	DN우통합2개용/SPT		1,650	-		
		좌타입	몸체			샤프트X	CUSDN22L000W	DN좌통합2개용S몸체		3,725	-		
			PLT				CPUSDN22L00W	DN좌통합2개용/SPT		1,650	-		
		우타입	몸체				CUSDN22R000W	DN우통합2개용S몸체		3,725	-		
			PLT				CPUSDN22R00W	DN우통합2개용/SPT		1,650	-		
		좌타입	몸체				안전형	샤프트O		CUSDN22L40SW	DN좌통합2개수지S몸체4P	4,740	578
			PLT							CPUSDN22L00W	DN좌통합2개용/SPT	1,650	-
		우타입	몸체			CUSDN22R40SW				DN우통합2개수지S몸체4P	4,740	578	
			PLT			CPUSDN22R00W				DN우통합2개용/SPT	1,650	-	
		좌타입	몸체	샤프트X	CUSDN22L400W	DN좌통합2개용S몸체4P			4,303	578			
			PLT		CPUSDN22L00W	DN좌통합2개용/SPT			1,650	-			
		우타입	몸체		CUSDN22R400W	DN우통합2개용S몸체4P		4,303	578				
			PLT		CPUSDN22R00W	DN우통합2개용/SPT		1,650	-				
		좌타입	몸체		일반	샤프트O		CUSAC22L00SD	AC좌통2개수지S몸체D	4,163	-		
								PLT	CPUSDN22L00D	DN좌통2개용/SPT도장	3,150	1,500	
			우타입	몸체				CUSAC22R00SD	AC우통2개수지S몸체D	4,163	-		
				PLT				CPUSDN22R00D	DN우통2개용/SPT도장	3,150	1,500		
			좌타입	몸체			샤프트X	CUSAC22L000D	AC좌통합2개S몸체D	3,725	-		
				PLT				CPUSDN22L00D	DN좌통2개용/SPT도장	3,150	1,500		
			우타입	몸체		CUSAC22R000D		AC우통합2개S몸체D	3,725	-			
				PLT		CPUSDN22R00D		DN우통2개용/SPT도장	3,150	1,500			
			좌타입	몸체		안전형		샤프트O	CUSAC22L40SD	AC좌통2개수지S몸체4PD	4,740	-	
				PLT					CPUSDN22L00D	DN좌통2개용/SPT도장	3,150	1,500	
			우타입	몸체			CUSAC22R40SD		AC우통2개수지S몸체4PD	4,740	-		
				PLT			CPUSDN22R00D		DN우통2개용/SPT도장	3,150	1,500		
		좌타입	몸체	샤프트X	CUSAC22L400D		AC좌통합2개S몸체4PD		4,303	-			
			PLT		CPUSDN22L00D		DN좌통2개용/SPT도장		3,150	1,500			
		우타입	몸체		CUSAC22R400D		AC우통합2개S몸체4PD	4,303	-				
			PLT		CPUSDN22R00D		DN우통2개용/SPT도장	3,150	1,500				

디노 슬림형 단가표

개용수	형태	타입	구분	구분	구분	샤프트	코드	품명	비고	판매가	옵션				
3개용	2구	좌타입	몸체	일반	기본	샤프트O	CUSDN23L00SW	DN좌통합3개수지S몸체		5,050	875				
			PLT				CPUSDN23L00W	DN좌통합3개용/SPT		2,475	-				
		우타입	몸체				CUSDN23R00SW	DN우통합3개수지S몸체		5,050	875				
			PLT				CPUSDN23R00W	DN우통합3개용/SPT		2,475	-				
		좌타입	몸체			샤프트X	CUSDN23L000W	DN좌통합3개용S몸체		4,175	-				
			PLT				CPUSDN23L00W	DN좌통합3개용/SPT		2,475	-				
		우타입	몸체				CUSDN23R000W	DN우통합3개용S몸체		4,175	-				
			PLT				CPUSDN23R00W	DN우통합3개용/SPT		2,475	-				
		좌타입	몸체				샤프트O	CUSDN23L40SW		DN좌통합3개수지S몸체4P	5,628	578			
			PLT					CPUSDN23L00W		DN좌통합3개용/SPT	2,475	-			
		우타입	몸체			CUSDN23R40SW		DN우통합3개수지S몸체4P		5,628	578				
			PLT			CPUSDN23R00W		DN우통합3개용/SPT		2,475	-				
		좌타입	몸체	샤프트X	CUSDN23L400W	DN좌통합3개용S몸체4P		4,753		578					
			PLT		CPUSDN23L00W	DN좌통합3개용/SPT		2,475		-					
		우타입	몸체		CUSDN23R400W	DN우통합3개용S몸체4P		4,753		578					
			PLT		CPUSDN23R00W	DN우통합3개용/SPT		2,475		-					
		2구	좌타입		몸체	일반		도장		샤프트O	CUSAC23L00SD	AC좌통3개수지S몸체D		5,050	-
					PLT						CPUSDN23L00D	DN좌통3개용/SPT도장		5,475	3,000
			우타입	몸체	CUSAC23R00SD						AC우통3개수지S몸체D	5,050		-	
				PLT	CPUSDN23R00D						DN우통3개용/SPT도장	5,475		3,000	
			좌타입	몸체	샤프트X		CUSAC23L000D			AC좌통합3개S몸체D	4,175	-			
				PLT			CPUSDN23L00D			DN좌통3개용/SPT도장	5,475	3,000			
			우타입	몸체			CUSAC23R000D			AC우통합3개S몸체D	4,175	-			
				PLT			CPUSDN23R00D			DN우통3개용/SPT도장	5,475	3,000			
	좌타입		몸체	샤프트O			CUSAC23L40SD		AC좌통3개수지S몸체4PD	5,628	-				
			PLT				CPUSDN23L00D		DN좌통3개용/SPT도장	5,475	3,000				
	우타입		몸체		CUSAC23R40SD		AC우통3개수지S몸체4PD		5,628	-					
			PLT		CPUSDN23R00D		DN우통3개용/SPT도장		5,475	3,000					
	좌타입	몸체	샤프트X		CUSAC23L400D	AC좌통합3개S몸체4PD	4,753	-							
		PLT			CPUSDN23L00D	DN좌통3개용/SPT도장	5,475	3,000							
	우타입	몸체			CUSAC23R400D	AC우통합3개S몸체4PD	4,753	-							
		PLT			CPUSDN23R00D	DN우통3개용/SPT도장	5,475	3,000							



디노 슬림형 단가표

개용수	형태	타입	구분	구분	구분	샤프트	코드	품명	비고	판매가	옵션					
3개용	4구	좌타입	몸체	일반	기본	샤프트O	CUSDN43L00SW	DN좌통3개콘4수지S몸체		7,088	438					
			PLT				CPUSDN43L00W	DN좌통합3개용(콘4)/SPT		2,475	-					
		우타입	몸체				CUSDN43R00SW	DN우통3개콘4수지S몸체		7,088	438					
			PLT				CPUSDN43R00W	DN우통합3개용(콘4)/SPT		2,475	-					
		좌타입	몸체			샤프트X	CUSDN43L000W	DN좌통합3개콘4S몸체		6,650	-					
			PLT				CPUSDN43L00W	DN좌통합3개용(콘4)/SPT		2,475	-					
		우타입	몸체				CUSDN43R000W	DN우통합3개콘4S몸체		6,650	-					
			PLT				CPUSDN43R00W	DN우통합3개용(콘4)/SPT		2,475	-					
		좌타입	몸체			안전형	샤프트O	CUSDN43L40SW		DN좌통3개콘4수지S몸체4P	8,243	1,155				
			PLT					CPUSDN43L00W		DN좌통합3개용(콘4)/SPT	2,475	-				
		우타입	몸체					CUSDN43R40SW		DN우통3개콘4수지S몸체4P	8,243	1,155				
			PLT					CPUSDN43R00W		DN우통합3개용(콘4)/SPT	2,475	-				
		좌타입	몸체	샤프트X			CUSDN43L400W	DN좌통3개콘4S몸체4P		7,805	1,155					
			PLT				CPUSDN43L00W	DN좌통합3개용(콘4)/SPT		2,475	-					
		우타입	몸체				CUSDN43R400W	DN우통합3개콘4S몸체4P		7,805	1,155					
			PLT				CPUSDN43R00W	DN우통합3개용(콘4)/SPT		2,475	-					
		4구	좌타입	몸체			일반	도장		샤프트O	CUSAC43L00SD	AC좌통3개콘4수지S몸체D		7,088	-	
				PLT							CPUSDN43L00D	DN좌통3개(콘4)/SPT도장		5,475	3,000	
				우타입							몸체	CUSAC43R00SD		AC우통3개콘4수지S몸체D	7,088	-
											PLT	CPUSDN43R00D		DN우통3개(콘4)/SPT도장	5,475	3,000
			좌타입	몸체		샤프트X				CUSAC43L000D	AC좌통3개콘4S몸체D	6,650		-		
				PLT						CPUSDN43L00D	DN좌통3개(콘4)/SPT도장	5,475		3,000		
			우타입	몸체						CUSAC43R000D	AC우통3개콘4S몸체D	6,650		-		
				PLT						CPUSDN43R00D	DN우통3개(콘4)/SPT도장	5,475		3,000		
	좌타입		몸체	안전형	샤프트O	CUSAC43L40SD			AC좌통3개콘4수지S몸체4PD	8,243	-					
			PLT			CPUSDN43L00D			DN좌통3개(콘4)/SPT도장	5,475	3,000					
			우타입			몸체			CUSAC43R40SD	AC우통3개콘4수지S몸체4PD	8,243	-				
						PLT			CPUSDN43R00D	DN우통3개(콘4)/SPT도장	5,475	3,000				
	좌타입	몸체	샤프트X		CUSAC43L400D	AC좌통3개콘4S몸체4PD	7,805		-							
		PLT			CPUSDN43L00D	DN좌통3개(콘4)/SPT도장	5,475		3,000							
		우타입			몸체	CUSAC43R400D	AC우통3개콘4S몸체4PD		7,805	-						
					PLT	CPUSDN43R00D	DN우통3개(콘4)/SPT도장		5,475	3,000						

디노 슬림형 단가표

개용수	형태	타입	구분	구분	구분	샤프트	코드	품명	비고	판매가	옵션
4개용	4구	좌타입	몸체	일반	일반	샤프트O	CUSDN44L00SW	DN좌통합4개수지S몸체		7,475	875
			PLT				CPUSDN44L00W	DN좌통합4개용/SPT		3,300	-
		우타입	몸체				CUSDN44R00SW	DN우통합4개수지S몸체		7,475	875
			PLT				CPUSDN44R00W	DN우통합4개용/SPT		3,300	-
		좌타입	몸체			샤프트X	CUSDN44L000W	DN좌통합4개용S몸체		6,600	-
			PLT				CPUSDN44L00W	DN좌통합4개용/SPT		3,300	-
		우타입	몸체				CUSDN44R000W	DN우통합4개용S몸체		6,600	-
			PLT				CPUSDN44R00W	DN우통합4개용/SPT		3,300	-
		좌타입	몸체			샤프트O	CUSDN44L40SW	DN좌통합4개수지S몸체4P		8,630	1,155
			PLT				CPUSDN44L00W	DN좌통합4개용/SPT		3,300	-
		우타입	몸체				CUSDN44R40SW	DN우통합4개수지S몸체4P		8,630	1,155
			PLT				CPUSDN44R00W	DN우통합4개용/SPT		3,300	-
		좌타입	몸체	샤프트X	CUSDN44L400W	DN좌통합4개용S몸체4P	7,755	1,155			
			PLT		CPUSDN44L00W	DN좌통합4개용/SPT	3,300	-			
		우타입	몸체		CUSDN44R400W	DN우통합4개용S몸체4P	7,755	1,155			
			PLT		CPUSDN44R00W	DN우통합4개용/SPT	3,300	-			
		좌타입	몸체	샤프트O	CUSAC44L00SD	AC좌통4개수지S몸체D	7,475	-			
			PLT		CPUSDN44L00D	DN좌통4개용/SPT도장	7,300	4,000			
		우타입	몸체		CUSAC44R00SD	AC우통4개용수지S몸체D	7,475	-			
			PLT		CPUSDN44R00D	DN우통4개용/SPT도장	7,300	4,000			
		좌타입	몸체	샤프트X	CUSAC44L000D	AC좌통합4개S몸체D	6,600	-			
			PLT		CPUSDN44L00D	DN좌통4개용/SPT도장	7,300	4,000			
		우타입	몸체		CUSAC44R000D	AC우통합4개용S몸체D	6,600	-			
			PLT		CPUSDN44R00D	DN우통4개용/SPT도장	7,300	4,000			
		좌타입	몸체	샤프트O	CUSAC44L40SD	AC좌통4개수지S몸체4PD	8,630	-			
			PLT		CPUSDN44L00D	DN좌통4개용/SPT도장	7,300	4,000			
		우타입	몸체		CUSAC44R40SD	AC우통4개수지S몸체4PD	8,630	-			
			PLT		CPUSDN44R00D	DN우통4개용/SPT도장	7,300	4,000			
		좌타입	몸체	샤프트X	CUSAC44L400D	AC좌통합4개S몸체4PD	7,755	-			
			PLT		CPUSDN44L00D	DN좌통4개용/SPT도장	7,300	4,000			
		우타입	몸체		CUSAC44R400D	AC우통합4개S몸체4PD	7,755	-			
			PLT		CPUSDN44R00D	DN우통4개용/SPT도장	7,300	4,000			


디노 슬림형 단가표

개용수	형태	타입	구분	구분	구분	샤포트	코드	품명	비고	판매가	옵션		
5개용	4구	좌타입	몸체	일반	일반	샤포트O	CUSDN45L00SW	DN좌통합5개수지S몸체		10,238	1,325		
			PLT				CPUSDN45L00W	DN좌통합5개용/SPT		4,125	-		
		우타입	몸체				CUSDN45R00SW	DN우통합5개수지S몸체		10,238	1,325		
			PLT				CPUSDN45R00W	DN우통합5개용/SPT		4,125	-		
		좌타입	몸체			샤포트X	CUSDN45L000W	DN좌통합5개용S몸체		8,913	-		
			PLT				CPUSDN45L00W	DN좌통합5개용/SPT		4,125	-		
		우타입	몸체				CUSDN45R000W	DN우통합5개용S몸체		8,913	-		
			PLT				CPUSDN45R00W	DN우통합5개용/SPT		4,125	-		
		좌타입	몸체				샤포트O	CUSDN45L40SW		DN좌통합5개수지S몸체4P	11,393	1,155	
			PLT					CPUSDN45L00W		DN좌통합5개용/SPT	4,125	-	
		우타입	몸체	CUSDN45R40SW	DN우통합5개수지S몸체4P	11,393		1,155					
			PLT	CPUSDN45R00W	DN우통합5개용/SPT	4,125		-					
		좌타입	몸체	샤포트X	CUSDN45L400W	DN좌통합5개용S몸체4P		10,068		1,155			
			PLT		CPUSDN45L00W	DN좌통합5개용/SPT		4,125		-			
		우타입	몸체		CUSDN45R400W	DN우통합5개용S몸체4P		10,068		1,155			
			PLT		CPUSDN45R00W	DN우통합5개용/SPT		4,125		-			
		4구	좌타입	몸체	일반	도장	샤포트O	CUSAC45L00SD		AC좌통5개수지S몸체D		10,238	-
				PLT				CPUSDN45L00D		DN좌통5개용/SPT도장		9,125	5,000
			우타입	몸체				CUSAC45R00SD		AC우통5개용수지S몸체D		10,238	-
				PLT				CPUSDN45R00D		DN우통5개용/SPT도장		9,125	5,000
	좌타입		몸체	샤포트X			CUSAC45L000D	AC좌통합5개S몸체D	8,913	-			
			PLT				CPUSDN45L00D	DN좌통5개용/SPT도장	9,125	5,000			
	우타입		몸체				CUSAC45R000D	AC우통합5개용S몸체D	8,913	-			
			PLT				CPUSDN45R00D	DN우통5개용/SPT도장	9,125	5,000			
	좌타입		몸체	샤포트O			CUSAC45L40SD	AC좌통5개수지S몸체4PD	11,393	-			
			PLT				CPUSDN45L00D	DN좌통5개용/SPT도장	9,125	5,000			
	우타입		몸체				CUSAC45R40SD	AC우통5개수지S몸체4PD	11,393	-			
			PLT				CPUSDN45R00D	DN우통5개용/SPT도장	9,125	5,000			
	좌타입	몸체	샤포트X		CUSAC45L400D	AC좌통합5개S몸체4PD	10,068	-					
		PLT			CPUSDN45L00D	DN좌통5개용/SPT도장	9,125	5,000					
	우타입	몸체			CUSAC45R400D	AC우통합5개S몸체4PD	10,068	-					
		PLT			CPUSDN45R00D	DN우통5개용/SPT도장	9,125	5,000					
	슬림형 블랙샤포트						1개용	CTSBC00000W1	슬림수지대각샤포트1개용	공용	438	-	
							2개용	CTSBC00000W2	슬림수지대각샤포트2개용		875	-	
							3개용	CTSBC00000W3	슬림수지대각샤포트3개용		1,325	-	
	슬림형 통합수구 나사							CXSCUXSPSCX	슬림형 통합수구 나사		13	-	



디노 슬림형 단가표

개용수	형태	타입	구분	구분	구분	사프트	코드	품명	비고	판매가	옵션	
통신	통신1개용 테두리			일반			CPPDNT0001W0	DN통신1개용테/PC		875	-	
				도장			CPPDNT0001A0	DN통신1개용테/PC/브론		1,975	-	
	바나나잭			2P 기구부			C-ACBANA-1M1	바나나잭1구-밀키		4,625	-	
				4P 기구부			C-ACBANA-2M1	바나나잭2구-밀키		8,800	-	
	바나나잭(통합수구)				2P 기구부			C-CUBANA-1M1	바나나잭1구-밀키통합수구		4,625	-
					4P 기구부			C-CUBANA2M1	바나나잭2구-밀키통합수구		8,800	-
	바나나아크릴카바				바나나잭아크릴카바			C-ACBANA-0W0	바나나잭아크릴카바		150	-
	스피커잭				기구부			C-WIRING-0M0	스피커잭 밀키		1,213	-
					1구 (철사포트 조립)			C-WIRING-1M1	스피커잭1구(밀키)		1,650	-
					2구 (철사포트조립)			C-WIRING-2M1	스피커잭2구(밀키)		2,913	-
	8P 모듈러(CAT5)				8P모듈시스템박스용			CTTP9M1SSTWX	8P모듈러시스템박스용(CAT5)		1,100	-
					기구부			CTTA9M1000MX	모듈8P단말밀키기구부		1,100	-
					기구부 (셔터칭)			CTTA9M100BMX	모듈8P밀키셔터칭		1,100	-
					1구 (수지사프트 조립)			CTTASG1000X1	수지 8P1구 PLT무		1,613	-
	8P 모듈러(CAT6)				2구 (수지사프트 조립)			CTTASG2000X1	수지 8P2구 PLT무		2,775	-
					8P모듈시스템박스용			CTTP9M1SST6X	8P모듈러시스템박스용(CAT6)		2,200	-
					기구부			CTTP9M1CA6WX	8P모듈러CAT-6E		2,200	-
					1구 (수지사프트 조립)			CTTASG1000X1	수지 8P1구 PLT무		1,613	-
	CATV				단말	모듈형		CTUAM10511MM	모듈러형단말5DB밀키		1,213	-
								CTUAM20811MM	모듈러형직렬8DB밀키		1,325	-
					직렬	원터치형		CTUAA105TCM1	CATV단말5DB밀키(원터치)		1,425	-
								CTUAA208TCM1	CATV직렬8DB밀키(원터치)		1,538	-
					단말	원터치형		CTUAA311TCM1	CATV병렬11DB밀키(원터치)		1,650	-
								CTUAA10511M1	CATV단말5DB 밀키		1,325	-
					직렬	원터치형		CTUAA20811M1	CATV직렬8DB 밀키		1,425	-
								CTUAA31111M1	CATV병렬11DB밀키		1,538	-
					병렬	원터치형		CTUAA10511M1	CATV단말5DB 밀키		1,325	-
								CTUAA20811M1	CATV직렬8DB 밀키		1,425	-
					FM유니트	모듈형		CTUAMFMUNIT1	FM 유닛 모듈러형		1,763	-
								CTUAAFUNIT1	FM유니트		3,525	-
					위성용	원터치형		CTUAM10511T1	모듈러형단말5DB-위성		1,875	-
								CTUAM20811T1	모듈러형직렬8DB-위성		1,975	-
								CTUAA105TCTM	TV단말5DB밀키원터치위성		1,975	-
								CTUAA208TCTM	TV직렬8DB밀키원터치위성		2,088	-
		원터치형		CTUAA311TCTM	TV병렬11DB밀키원터치위성		2,200	-				
	모듈블랭크							CTTP9M000002	밀키모듈러블랭크		163	-
	광수구				모듈형			CTTAS11000MX	광포트 SC1구밀키기구		2,900	-
					사프트조립			CTTASC1100M1	밀키광수구SC1구1구		3,338	-



디노2 슬림형 단가표

개용수	형태	타입	구분	구분	구분	사프트	코드	품명	비고	판매가	옵션			
2개용	2구	좌타입	몸체	일반	기본	사프트O	CUSDN22L00SW	DN좌통합2개수지S몸체		4,163	438			
			PLT				CPUSDT22L00W	DN2좌통합2개용/SPT		1,650	-			
		우타입	몸체				CUSDN22R00SW	DN우통합2개수지S몸체		4,163	438			
			PLT				CPUSDT22R00W	DN2우통합2개용/SPT		1,650	-			
		좌타입	몸체				CUSDN22L000W	DN좌통합2개용S몸체		3,725	-			
			PLT				CPUSDT22L00W	DN2좌통합2개용/SPT		1,650	-			
		우타입	몸체			CUSDN22R000W	DN우통합2개용S몸체	3,725		-				
			PLT			CPUSDT22R00W	DN2우통합2개용/SPT	1,650		-				
		좌타입	몸체			안전형	사프트O	CUSDN22L40SW		DN좌통합2개수지S몸체4P	4,740	578		
			PLT					CPUSDT22L00W		DN2좌통합2개용/SPT	1,650	-		
		우타입	몸체					CUSDN22R40SW		DN우통합2개수지S몸체4P	4,740	578		
			PLT					CPUSDT22R00W		DN2우통합2개용/SPT	1,650	-		
		좌타입	몸체					사프트X		CUSDN22L400W	DN좌통합2개용S몸체4P	4,303	578	
			PLT							CPUSDT22L00W	DN2좌통합2개용/SPT	1,650	-	
		우타입	몸체				CUSDN22R400W			DN우통합2개용S몸체4P	4,303	578		
			PLT				CPUSDT22R00W			DN2우통합2개용/SPT	1,650	-		
		2구	좌타입				일반			사프트O	CUSAC22L00SD	AC좌통2개수지S몸체D	4,163	-
											PLT	CPUSDT22L00D	DN2좌통합2개/SPT도장	3,150
	우타입			몸체	CUSAC22R00SD			AC우통2개수지S몸체D	4,163		-			
				PLT	CPUSDT22R00D			DN2우통합2개/SPT도장	3,150		1,500			
	좌타입			몸체	사프트X			CUSAC22L000D	AC좌통합2개S몸체D		3,725	-		
				PLT				CPUSDT22L00D	DN2좌통합2개/SPT도장		3,150	1,500		
	우타입		몸체	CUSAC22R000D				AC우통합2개S몸체D	3,725	-				
			PLT	CPUSDT22R00D				DN2우통합2개/SPT도장	3,150	1,500				
	좌타입		안전형	사프트O				CUSAC22L40SD	AC좌통2개수지S몸체4PD	4,740	-			
								PLT	CPUSDT22L00D	DN2좌통합2개/SPT도장	3,150	1,500		
					우타입	몸체		CUSAC22R40SD	AC우통2개수지S몸체4PD	4,740	-			
						PLT		CPUSDT22R00D	DN2우통합2개/SPT도장	3,150	1,500			
					좌타입	몸체		사프트X	CUSAC22L400D	AC좌통합2개S몸체4PD	4,303	-		
						PLT			CPUSDT22L00D	DN2좌통합2개/SPT도장	3,150	1,500		
	우타입			몸체	CUSAC22R400D	AC우통합2개S몸체4PD			4,303	-				
				PLT	CPUSDT22R00D	DN2우통합2개/SPT도장			3,150	1,500				
	2구 블랭크			좌타입	일반	기본			사프트O	CUSDN22L00SW	DN좌통합2개수지S몸체	4,163	-	
										CPUSDT22L00W	DN2좌통합2개용BL/SPT	1,650	-	
		도장					사프트O	CUSDN22L00SW	DN좌통합2개수지S몸체	4,163	-			
								CPUSDT22L00D	DN2좌통합2개용BL/SPT도장	3,150	1,500			
우타입		기본		사프트O		CUSDN22R00SW	DN우통합2개수지S몸체	4,163	-					
						CPUSDT22R00W	DN2우통합2개용BL/SPT	1,650	-					
		도장		사프트O		CUSDN22R00SW	DN우통합2개수지S몸체	4,163	-					
						CPUSDT22R00D	DN2우통합2개용BL/SPT도장	3,150	1,500					
2구 블랭크 홀가공		좌타입		일반		기본	사프트O	CUSDN22L00SW	DN좌통합2개수지S몸체	4,163	-			
								CPUSDT22L0HW	DN2좌통합2개용2구블랭크홀P(20mm)/SPT	1,650	-			
		도장	사프트O				CUSDN22L00SW	DN좌통합2개수지S몸체	4,163	-				
							CPUSDT22L0HD	DN2좌통합2개용2구블랭크홀P(20mm)/SPT/도장	3,150	1,500				
	우타입	기본	사프트O		CUSDN22R00SW	DN우통합2개수지S몸체	4,163	-						
					CPUSDT22R0HW	DN2우통합2개용2구블랭크홀P(20mm)/SPT	1,650	-						
		도장	사프트O		CUSDN22R00SW	DN우통합2개수지S몸체	4,163	-						
					CPUSDT22R0HD	DN2우통합2개용2구블랭크홀P(20mm)/SPT/도장	3,150	1,500						


디노2 슬림형 단가표

개용수	형태	타입	구분	구분	구분	샤포트	코드	품명	비고	판매가	옵션				
3개용	2구	좌타입	몸체	일반	기본	샤포트O	CUSDN23L00SW	DN좌통합3개수지S몸체		5,050	875				
			PLT				CPUSDT23L00W	DN2좌통합3개용/SPT		2,475	-				
		우타입	몸체				CUSDN23R00SW	DN우통합3개수지S몸체		5,050	875				
			PLT				CPUSDT23R00W	DN2우통합3개용/SPT		2,475	-				
		좌타입	몸체				CUSDN23L000W	DN좌통합3개용S몸체		4,175	-				
			PLT				CPUSDT23L00W	DN2좌통합3개용/SPT		2,475	-				
		우타입	몸체	CUSDN23R000W		DN우통합3개용S몸체	4,175	-							
			PLT	CPUSDT23R00W		DN2우통합3개용/SPT	2,475	-							
		좌타입	몸체	안전형		샤포트O	CUSDN23L40SW	DN좌통합3개수지S몸체4P		5,628	578				
							PLT	CPUSDT23L00W		DN2좌통합3개용/SPT	2,475	-			
			우타입				몸체	CUSDN23R40SW		DN우통합3개수지S몸체4P	5,628	578			
							PLT	CPUSDT23R00W		DN2우통합3개용/SPT	2,475	-			
			좌타입		몸체		CUSDN23L400W	DN좌통합3개용S몸체4P		4,753	578				
					PLT		CPUSDT23L00W	DN2좌통합3개용/SPT		2,475	-				
		우타입	몸체	CUSDN23R400W	DN우통합3개용S몸체4P	4,753	578								
			PLT	CPUSDT23R00W	DN2우통합3개용/SPT	2,475	-								
		4구용	2구	좌타입	몸체	일반	도장	샤포트O		CUSAC23L00SD	AC좌통3개수지S몸체D		5,050	-	
					PLT					CPUSDT23L00D	DN2좌통합3개/SPT도장		5,475	3,000	
				우타입	몸체					CUSAC23R00SD	AC우통3개수지S몸체D		5,050	-	
					PLT					CPUSDT23R00D	DN2우통합3개/SPT도장		5,475	3,000	
				좌타입	몸체					샤포트X	CUSAC23L000D		AC좌통합3개S몸체D	4,175	-
					PLT						CPUSDT23L00D		DN2좌통합3개/SPT도장	5,475	3,000
				우타입	몸체	CUSAC23R000D		AC우통합3개S몸체D			4,175		-		
					PLT	CPUSDT23R00D		DN2우통합3개/SPT도장			5,475		3,000		
	좌타입			몸체	CUSAC23L40SD	AC좌통3개수지S몸체4PD		5,628	-						
				PLT	CPUSDT23L00D	DN2좌통합3개/SPT도장		5,475	3,000						
	우타입			몸체	CUSAC23R40SD	AC우통3개수지S몸체4PD		5,628	-						
				PLT	CPUSDT23R00D	DN2우통합3개/SPT도장		5,475	3,000						
	좌타입		몸체	안전형	샤포트O	CUSAC23L400D	AC좌통합3개S몸체4PD	4,753	-						
						PLT	CPUSDT23L00D	DN2좌통합3개/SPT도장	5,475	3,000					
			우타입			몸체	CUSAC23R400D	AC우통합3개S몸체4PD	4,753	-					
						PLT	CPUSDT23R00D	DN2우통합3개/SPT도장	5,475	3,000					
			좌타입			몸체	샤포트X	CUSAC23L400D	AC좌통합3개S몸체4PD	4,753	-				
						PLT		CPUSDT23L00D	DN2좌통합3개/SPT도장	5,475	3,000				
	우타입		몸체	CUSAC23R400D	AC우통합3개S몸체4PD	4,753		-							
			PLT	CPUSDT23R00D	DN2우통합3개/SPT도장	5,475		3,000							
	4구		일반	샤포트O	CUSDN43L00SW	DN좌통3개큰4수지S몸체		7,088	438						
					PLT	CPUSDT43L00W		DN2좌통합3개용(큰4)/SPT	2,475	-					
					우타입	몸체	CUSDN43R00SW	DN우통3개큰4수지S몸체	7,088	438					
						PLT	CPUSDT43R00W	DN2우통합3개용(큰4)/SPT	2,475	-					
		좌타입			몸체	샤포트X	CUSDN43L000W	DN좌통합3개큰4S몸체	6,650	-					
					PLT		CPUSDT43L00W	DN2좌통합3개용(큰4)/SPT	2,475	-					
		우타입	몸체	CUSDN43R000W	DN우통합3개큰4S몸체		6,650	-							
			PLT	CPUSDT43R00W	DN2우통합3개용(큰4)/SPT		2,475	-							
		안전형	좌타입	샤포트O	CUSDN43L40SW		DN좌통3개 큰4수지S몸체4P	8,243	1,155						
					PLT		CPUSDT43L00W	DN2좌통합3개용(큰4)/SPT	2,475	-					
			우타입		몸체	CUSDN43R40SW	DN우통3개 큰4수지S몸체4P	8,243	1,155						
					PLT	CPUSDT43R00W	DN2우통합3개용(큰4)/SPT	2,475	-						
좌타입	몸체		샤포트X		CUSDN43L400W	DN좌통합3개큰4S몸체4P	7,805	1,155							
	PLT				CPUSDT43L00W	DN2좌통합3개용(큰4)/SPT	2,475	-							
우타입	몸체	CUSDN43R400W		DN우통합3개큰4S몸체4P	7,805	1,155									
	PLT	CPUSDT43R00W		DN2우통합3개용(큰4)/SPT	2,475	-									

디노2 슬림형 단가표

개용수	형태	타입	구분	구분	구분	사프트	코드	품명	비고	판매가	옵션				
3개용	4구	좌타입	몸체	일반	도장	샤프트O	CUSAC43L00SD	AC좌통3개콘4수지S몸체D		7,088	-				
			PLT				CPUSDT43L00D	DN2좌통3개(콘4)/SPT도장		5,475	3,000				
			우타입				몸체	CUSAC43R00SD		AC우통3개콘4수지S몸체D	7,088	-			
							PLT	CPUSDT43R00D		DN2우통3개(콘4)/SPT도장	5,475	3,000			
		좌타입	몸체			안전형	샤프트X	CUSAC43L000D		AC좌통3개콘4S몸체D	6,650	-			
			PLT					CPUSDT43L000D		DN2좌통3개(콘4)/SPT도장	5,475	3,000			
		우타입	몸체					CUSAC43R000D		AC우통3개콘4S몸체D	6,650	-			
			PLT					CPUSDT43R000D		DN2우통3개(콘4)/SPT도장	5,475	3,000			
		좌타입	몸체				안전형	샤프트O		CUSAC43L40SD	AC좌통3개콘4수지S몸체4PD	8,243	-		
			PLT							CPUSDT43L00D	DN2좌통3개(콘4)/SPT도장	5,475	3,000		
		우타입	몸체							CUSAC43R40SD	AC우통3개콘4수지S몸체4PD	8,243	-		
			PLT							CPUSDT43R00D	DN2우통3개(콘4)/SPT도장	5,475	3,000		
	좌타입	몸체	안전형	샤프트X				CUSAC43L400D	AC좌통3개콘4S몸체4PD	7,805	-				
		PLT						CPUSDT43L00D	DN2좌통3개(콘4)/SPT도장	5,475	3,000				
	우타입	몸체						CUSAC43R400D	AC우통3개콘4S몸체4PD	7,805	-				
		PLT						CPUSDT43R00D	DN2우통3개(콘4)/SPT도장	5,475	3,000				
	4개용	4구		좌타입		몸체		기본	샤프트O	CUSDN44L00SW	DN좌통합4개수지S몸체		7,475	875	
						PLT				CPUSDT44L00W	DN2좌통합4개용/SPT		3,300	-	
						우타입				몸체	CUSDN44R00SW		DN우통합4개수지S몸체	7,475	875
										PLT	CPUSDT44R00W		DN2우통합4개용/SPT	3,300	-
						좌타입	몸체			샤프트X	CUSDN44L000W		DN좌통합4개용S몸체	6,600	-
							PLT				CPUSDT44L00W		DN2좌통합4개용/SPT	3,300	-
				우타입		몸체	CUSDN44R000W				DN우통합4개용S몸체		6,600	-	
						PLT	CPUSDT44R00W				DN2우통합4개용/SPT		3,300	-	
좌타입			몸체	샤프트O	CUSDN44L40SW	DN좌통합4개수지S몸체4P	8,630				1,155				
			PLT		CPUSDT44L00W	DN2좌통합4개용/SPT	3,300				-				
우타입			몸체		CUSDN44R40SW	DN우통합4개수지S몸체4P	8,630				1,155				
			PLT		CPUSDT44R00W	DN2우통합4개용/SPT	3,300				-				
좌타입			몸체		샤프트X	CUSDN44L400W	DN좌통합4개용S몸체4P		7,755		1,155				
			PLT			CPUSDT44L00W	DN2좌통합4개용/SPT		3,300		-				
우타입			몸체			CUSDN44R400W	DN우통합4개용S몸체4P		7,755		1,155				
			PLT			CPUSDT44R00W	DN2우통합4개용/SPT		3,300		-				
좌타입			몸체			일반	샤프트O		CUSAC44L00SD	AC좌통4개수지S몸체D	7,475		-		
			PLT						CPUSDT44L00D	DN2좌통합4개/SPT도장	7,300		4,000		
			우타입						몸체	CUSAC44R00SD	AC우통4개용수지S몸체D		7,475	-	
									PLT	CPUSDT44R00D	DN2우통합4개/SPT도장		7,300	4,000	
			좌타입	몸체					샤프트X	CUSAC44L000D	AC좌통합4개S몸체D		6,600	-	
				PLT						CPUSDT44L00D	DN2좌통합4개/SPT도장		7,300	4,000	
			우타입	몸체						CUSAC44R000D	AC우통합4개용S몸체D		6,600	-	
				PLT						CPUSDT44R00D	DN2우통합4개/SPT도장		7,300	4,000	
		좌타입	몸체	샤프트O	CUSAC44L40SD			AC좌통4개수지S몸체4PD		8,630	-				
			PLT		CPUSDT44L00D			DN2좌통합4개/SPT도장		7,300	4,000				
		우타입	몸체		CUSAC44R40SD			AC우통4개수지S몸체4PD		8,630	-				
			PLT		CPUSDT44R00D			DN2우통합4개/SPT도장		7,300	4,000				
좌타입		몸체	샤프트X		CUSAC44L400D		AC좌통합4개S몸체4PD	7,755		-					
		PLT			CPUSDT44L00D		DN2좌통합4개/SPT도장	7,300		4,000					
우타입		몸체			CUSAC44R400D		AC우통합4개S몸체4PD	7,755		-					
		PLT			CPUSDT44R00D		DN2우통합4개/SPT도장	7,300		4,000					

디노2 슬림형 단가표

개용수	형태	타입	구분	구분	구분	사프트	코드	품명	비고	판매가	옵션				
5개용	4구	좌타입	몸체	일반	기본	샤프트O	CUSDN45L00SW	DN좌통합5개수지S몸체		10,238	1,325				
			PLT				CPUSDT45L00W	DN2좌통합5개용/SPT		4,125	-				
		우타입	몸체				CUSDN45R00SW	DN우통합5개수지S몸체		10,238	1,325				
			PLT				CPUSDT45R00W	DN2우통합5개용/SPT		4,125	-				
		좌타입	몸체			샤프트X	CUSDN45L000W	DN좌통합5개용S몸체		8,913	-				
			PLT				CPUSDT45L00W	DN2좌통합5개용/SPT		4,125	-				
		우타입	몸체				CUSDN45R000W	DN우통합5개용S몸체		8,913	-				
			PLT				CPUSDT45R00W	DN2우통합5개용/SPT		4,125	-				
		좌타입	몸체			안전형	샤프트O	CUSDN45L40SW		DN좌통합5개수지S몸체4P	11,393	1,155			
			PLT					CPUSDT45L00W		DN2좌통합5개용/SPT	4,125	-			
		우타입	몸체					CUSDN45R40SW		DN우통합5개수지S몸체4P	11,393	1,155			
			PLT					CPUSDT45R00W		DN2우통합5개용/SPT	4,125	-			
		좌타입	몸체	샤프트X			CUSDN45L400W	DN좌통합5개용S몸체4P		10,068	1,155				
			PLT				CPUSDT45L00W	DN2좌통합5개용/SPT		4,125	-				
		우타입	몸체				CUSDN45R400W	DN우통합5개용S몸체4P		10,068	1,155				
			PLT				CPUSDT45R00W	DN2우통합5개용/SPT		4,125	-				
		좌타입	몸체	도장			샤프트O	CUSAC45L00SD		AC좌통5개수지S몸체D	10,238	-			
			PLT					CPUSDT45L00D		DN2좌통합5개/SPT도장	9,125	5,000			
		우타입	몸체					CUSAC45R00SD		AC우통5개용수지S몸체D	10,238	-			
			PLT					CPUSDT45R00D		DN2우통합5개/SPT도장	9,125	5,000			
		좌타입	몸체			샤프트X	CUSAC45L000D	AC좌통합5개S몸체D		8,913	-				
			PLT				CPUSDT45L00D	DN2좌통합5개/SPT도장		9,125	5,000				
		우타입	몸체				CUSAC45R000D	AC우통합5개용S몸체D		8,913	-				
			PLT				CPUSDT45R00D	DN2우통합5개/SPT도장		9,125	5,000				
		좌타입	몸체		샤프트O	CUSAC45L40SD	AC좌통5개수지S몸체4PD	11,393		-					
			PLT			CPUSDT45L00D	DN2좌통합5개/SPT도장	9,125		5,000					
		우타입	몸체			CUSAC45R40SD	AC우통5개수지S몸체4PD	11,393		-					
			PLT			CPUSDT45R00D	DN2우통합5개/SPT도장	9,125		5,000					
		좌타입	몸체		샤프트X	CUSAC45L400D	AC좌통합5개S몸체4PD	10,068		-					
			PLT			CPUSDT45L00D	DN2좌통합5개/SPT도장	9,125		5,000					
		우타입	몸체			CUSAC45R400D	AC우통합5개S몸체4PD	10,068		-					
			PLT			CPUSDT45R00D	DN2우통합5개/SPT도장	9,125		5,000					
		슬림형 블랙사프트						1개용		CTSBC00000W1	슬림수시대각사프트1개용	공용	438	-	
								2개용		CTSBC00000W2	슬림수시대각사프트2개용		875	-	
								3개용		CTSBC00000W3	슬림수시대각사프트3개용		1,325	-	
		슬림형 통합수구 나사								CXSUCXXSPSCX	슬림형 통합수구 나사		13	-	
		통신	바나나잭				2P 기구부	C-ACBANA-1M1		바나나잭1구-밀키	4,625	-			
							4P 기구부	C-ACBANA-2M1		바나나잭2구-밀키	8,800	-			
			바나나잭(통합수구)				2P 기구부	C-CUBANA-1M1		바나나잭1구-밀키통합수구	4,625	-			
							4P 기구부	C-CUBANA2M1		바나나잭2구-밀키통합수구	8,800	-			
바나나아크릴카바			바나나잭아크릴카바		C-ACBANA-0W0	바나나잭아크릴카바	150	-							
스피커잭			기구부	C-WIRING-0M0	스피커잭 밀키	1,213	-								
			1구 (철사프트 조립)	C-WIRING-1M1	스피커잭1구(밀키)	1,650	-								
			2구 (철사프트조립)	C-WIRING-2M1	스피커잭2구(밀키)	2,913	-								
8P 모듈러(CAT5)			기구부	CTTA9M1000MX	모듈8P단말밀키기구부	1,100	-								
			기구부 (셔터청)	CTTA9M100BMX	모듈8P밀키셔터청	1,100	-								
			1구 (수지사프트 조립)	CTTASG1000X1	수지 8P1구 PLT무	1,613	-								
			2구 (수지사프트 조립)	CTTASG2000X1	수지 8P2구 PLT무	2,775	-								
8P 모듈러(CAT6)		기구부		CTTP9M1CA6WX	8P모듈러CAT-6E	2,200	-								

디노2 슬림형 단가표

개용수	형태	타입	구분	구분	구분	사포트	코드	품명	비고	판매가	옵션		
통신	CATV						CTUAM10511MM	모듈러형단말5DB밀키		1,213	-		
								CTUAM20811MM		모듈러형직렬8DB밀키	1,325	-	
							원터치형	CTUAA105TCM1		CATV단말5DB밀키(원터치)	1,425	-	
								CTUAA208TCM1		CATV직렬8DB밀키(원터치)	1,538	-	
								CTUAA311TCM1		CATV병렬11DB밀키(원터치)	1,650	-	
							단말(기본5DB)			CTUAA10511M1	CATV단말5DB 밀키	1,325	-
							직렬(기본8DB)			CTUAA20811M1	CATV직렬8DB 밀키	1,425	-
							병렬(기본11DB)			CTUAA31111M1	CATV병렬11DB밀키	1,538	-
							FM유닛	모듈러형		CTUAMFMUNIT1	FM 유닛 모듈러형		
								원터치형		CTUAAFUNIT1	FM유닛		
							위성용			CTUAM10511T1	모듈러형단말5DB-위성		
										CTUAA105CTM	TV단말5DB밀키원터치위성		
										CTUAA208CTM	TV직렬8DB밀키원터치위성		
										CTUAA311CTM	TV병렬11DB밀키원터치위성		
							모듈블랭크			CTTP9M000002	밀키모듈러블랭크		
							광수구	모듈러형		CTTAS11000MX	광포트 SC1구밀키기구		
										CTTASC1100M1	밀키광수구SC1구1구		

하네스 슬림형 단가표

개용수	형태	타입	구분	샤포트	구분	구분	코드	품명	비고	판매가	옵션	
2개용	2구	좌타입	몸체	일반	기본	샤포트O	CUSDN22L00SW	DN좌통합2개수지S몸체		4,163	438	
			PLT						3,413	-		
		우타입	몸체				CUSDN22R00SW	DN우통합2개수지S몸체		4,163	438	
			PLT						3,413	-		
		좌타입	몸체			샤포트X	CUSDN22L000W	DN좌통합2개용S몸체		3,725	-	
			PLT						3,413	-		
		우타입	몸체				CUSDN22R000W	DN우통합2개용S몸체		3,725	-	
			PLT						3,413	-		
		좌타입	몸체				샤포트O	CUSDN22L40SW	DN좌통합2개수지S몸체4P		4,740	578
			PLT							3,413	-	
		우타입	몸체					CUSDN22R40SW	DN우통합2개수지S몸체4P		4,740	578
			PLT							3,413	-	
		좌타입	몸체			샤포트X		CUSDN22L400W	DN좌통합2개용S몸체4P		4,303	578
			PLT							3,413	-	
		우타입	몸체					CUSDN22R400W	DN우통합2개용S몸체4P		4,303	578
			PLT							3,413	-	
		좌타입	몸체	도장	샤포트O	CUSAC22L00SD		AC좌통합2개수지S몸체D		4,163	-	
			PLT						4,913	1,500		
		우타입	몸체			CUSAC22R00SD		AC우통합2개수지S몸체D		4,163	-	
			PLT						4,913	1,500		
		좌타입	몸체		샤포트X	CUSAC22L000D	AC좌통합2개S몸체D		3,725	-		
			PLT					4,913	1,500			
		우타입	몸체			CUSAC22R000D	AC우통합2개S몸체D		3,725	-		
			PLT					4,913	1,500			
		좌타입	몸체		샤포트O	CUSAC22L40SD	AC좌통합2개수지S몸체4PD		4,740	-		
			PLT					4,913	1,500			
		우타입	몸체			CUSAC22R40SD	AC우통합2개수지S몸체4PD		4,740	-		
			PLT					4,913	1,500			
		좌타입	몸체			샤포트X	CUSAC22L400D	AC좌통합2개S몸체4PD		4,303	-	
			PLT						4,913	1,500		
		우타입	몸체				CUSAC22R400D	AC우통합2개S몸체4PD		4,303	-	
			PLT						4,913	1,500		

하네스 슬림형 단가표

개용수	형태	타입	구분	샤포트	구분	구분	코드	품명	비고	판매가	옵션	
3개용	2구	좌타입	몸체	일반	기본	샤포트O	CUSDN23L00SW	DN좌통합3개수지S몸체		5,050	875	
			PLT				CPUSHN23L00W	HN좌통합3개용(콘2)/SPT		3,850	-	
		우타입	몸체				CUSDN23R00SW	DN우통합3개수지S몸체		5,050	875	
			PLT				CPUSHN23R00W	HN우통합3개용(콘2)/SPT		3,850	-	
		좌타입	몸체			샤포트X	CUSDN23L000W	DN좌통합3개용S몸체		4,175	-	
			PLT				CPUSHN23L00W	HN좌통합3개용(콘2)/SPT		3,850	-	
		우타입	몸체				CUSDN23R000W	DN우통합3개용S몸체		4,175	-	
			PLT				CPUSHN23R00W	HN우통합3개용(콘2)/SPT		3,850	-	
		좌타입	몸체			안전형	샤포트O	CUSDN23L40SW	DN좌통합3개수지S몸체4P		5,628	578
			PLT					CPUSHN23L00W	HN좌통합3개용(콘2)/SPT		3,850	-
		우타입	몸체					CUSDN23R40SW	DN우통합3개수지S몸체4P		5,628	578
			PLT					CPUSHN23R00W	HN우통합3개용(콘2)/SPT		3,850	-
		좌타입	몸체	샤포트X	CUSDN23L400W		DN좌통합3개용S몸체4P		4,753	578		
			PLT		CPUSHN23L00W		HN좌통합3개용(콘2)/SPT		3,850	-		
		우타입	몸체		CUSDN23R400W		DN우통합3개용S몸체4P		4,753	578		
			PLT		CPUSHN23R00W		HN우통합3개용(콘2)/SPT		3,850	-		
		좌타입	몸체	도장	샤포트O		CUSAC23L00SD	AC좌통3개수지S몸체D		5,050	-	
			PLT				CPUSHN23L00D	HN좌통3개용(콘2)/SPT도장		6,850	3,000	
		우타입	몸체				CUSAC23R00SD	AC우통3개수지S몸체D		5,050	-	
			PLT				CPUSHN23R00D	HN우통3개용(콘2)/SPT도장		6,850	3,000	
		좌타입	몸체		샤포트X	CUSAC23L000D	AC좌통합3개S몸체D		4,175	-		
			PLT			CPUSHN23L00D	HN좌통3개용(콘2)/SPT도장		6,850	3,000		
		우타입	몸체			CUSAC23R000D	AC우통합3개S몸체D		4,175	-		
			PLT			CPUSHN23R00D	HN우통3개용(콘2)/SPT도장		6,850	3,000		
		좌타입	몸체		샤포트O	CUSAC23L40SD	AC좌통3개수지S몸체4PD		5,628	-		
			PLT			CPUSHN23L00D	HN좌통3개용(콘2)/SPT도장		6,850	3,000		
		우타입	몸체			CUSAC23R40SD	AC우통3개수지S몸체4PD		5,628	-		
			PLT			CPUSHN23R00D	HN우통3개용(콘2)/SPT도장		6,850	3,000		
		좌타입	몸체	샤포트X	CUSAC23L400D	AC좌통합3개S몸체4PD		4,753	-			
			PLT		CPUSHN23L00D	HN좌통3개용(콘2)/SPT도장		6,850	3,000			
		우타입	몸체		CUSAC23R400D	AC우통합3개S몸체4PD		4,753	-			
			PLT		CPUSHN23R00D	HN우통3개용(콘2)/SPT도장		6,850	3,000			

하네스 슬림형 단가표

개용수	형태	타입	구분	샤포트	구분	구분	코드	품명	비고	판매가	옵션				
3개용	4구	좌타입	몸체	일반	기본	샤포트O	CUSDN43L00SW	DN좌통3개콘4수지S몸체		7,088	438				
			PLT				CPUSHN43L00W	HN좌통합3개용(콘4)/SPT		3,300	-				
		우타입	몸체				CUSDN43R00SW	DN우통3개콘4수지S몸체		7,088	438				
			PLT				CPUSHN43R00W	HN우통합3개용(콘4)/SPT		3,300	-				
		좌타입	몸체				CUSDN43L000W	DN좌통합3개콘4S몸체		6,650	-				
			PLT				CPUSHN43L00W	HN좌통합3개용(콘4)/SPT		3,300	-				
		우타입	몸체				CUSDN43R000W	DN우통합3개콘4S몸체		6,650	-				
			PLT				CPUSHN43R00W	HN우통합3개용(콘4)/SPT		3,300	-				
		안전형	좌타입			몸체	안전형	기본	샤포트O	CUSDN43L40SW	DN좌통3개콘4수지S몸체4P		8,243	1,155	
						PLT				CPUSHN43L00W	HN좌통합3개용(콘4)/SPT		3,300	-	
			우타입			몸체				CUSDN43R40SW	DN우통3개콘4수지S몸체4P		8,243	1,155	
						PLT				CPUSHN43R00W	HN우통합3개용(콘4)/SPT		3,300	-	
			좌타입			몸체			CUSDN43L400W	DN좌통합3개콘4S몸체4P		7,805	1,155		
						PLT			CPUSHN43L00W	HN좌통합3개용(콘4)/SPT		3,300	-		
			우타입			몸체			CUSDN43R400W	DN우통합3개콘4S몸체4P		7,805	1,155		
						PLT			CPUSHN43R00W	HN우통합3개용(콘4)/SPT		3,300	-		
		도장	일반			좌타입	몸체	도장	샤포트O	CUSAC43L00SD	AC좌통3개콘4수지S몸체D		7,088	-	
							PLT			CPUSHN43L00D	HN좌통3개(콘4)/SPT도장		6,300	3,000	
						우타입	몸체			CUSAC43R00SD	AC우통3개콘4수지S몸체D		7,088	-	
							PLT			CPUSHN43R00D	HN우통3개(콘4)/SPT도장		6,300	3,000	
			안전형			좌타입	몸체		안전형	샤포트X	CUSAC43L000D	AC좌통3개콘4S몸체D		6,650	-
							PLT				CPUSHN43L00D	HN좌통3개(콘4)/SPT도장		6,300	3,000
						우타입	몸체				CUSAC43R000D	AC우통3개콘4S몸체D		6,650	-
							PLT				CPUSHN43R00D	HN우통3개(콘4)/SPT도장		6,300	3,000
	안전형		일반	좌타입	몸체	안전형	샤포트O		CUSAC43L40SD	AC좌통3개콘4수지S몸체4PD		8,243	-		
					PLT				CPUSHN43L00D	HN좌통3개(콘4)/SPT도장		6,300	3,000		
				우타입	몸체				CUSAC43R40SD	AC우통3개콘4수지S몸체4PD		8,243	-		
					PLT				CPUSHN43R00D	HN우통3개(콘4)/SPT도장		6,300	3,000		
		안전형	좌타입	몸체	안전형		샤포트X	CUSAC43L400D	AC좌통3개콘4S몸체4PD		7,805	-			
				PLT				CPUSHN43L00D	HN좌통3개(콘4)/SPT도장		6,300	3,000			
			우타입	몸체				CUSAC43R400D	AC우통3개콘4S몸체4PD		7,805	-			
				PLT				CPUSHN43R00D	HN우통3개(콘4)/SPT도장		6,300	3,000			
	4개용	4구	좌타입	몸체	일반	기본	샤포트O	CUSDN44L00SW	DN좌통합4개수지S몸체		7,475	875			
				PLT				CPUSHN44L00W	HN좌통합4개용/SPT		4,125	-			
				우타입				몸체	CUSDN44R00SW	DN우통합4개수지S몸체		7,475	875		
								PLT	CPUSHN44R00W	HN우통합4개용/SPT		4,125	-		
좌타입			몸체	CUSDN44L000W			DN좌통합4개용S몸체		6,600	-					
			PLT	CPUSHN44L00W			HN좌통합4개용/SPT		4,125	-					
			우타입	몸체			CUSDN44R000W	DN우통합4개용S몸체		6,600	-				
				PLT			CPUSHN44R00W	HN우통합4개용/SPT		4,125	-				

하네스 슬림형 단가표

개용수	형태	타입	구분	샤포트	구분	구분	코드	품명	비고	판매가	옵션	
4개용	4구	좌타입	몸체	안전형	기본	샤포트O	CUSDN44L40SW	DN좌통합4개수지S몸체4P		8,630	1,155	
			PLT				CPUSHN44L00W	HN좌통합4개용/SPT		4,125	-	
	우타입	몸체	CUSDN44R40SW				DN우통합4개수지S몸체4P	8,630		1,155		
		PLT	CPUSHN44R00W				HN우통합4개용/SPT	4,125		-		
	좌타입	몸체	CUSDN44L400W				DN좌통합4개용S몸체4P	7,755		1,155		
		PLT	CPUSHN44L00W				HN좌통합4개용/SPT	4,125		-		
	우타입	몸체	CUSDN44R400W			DN우통합4개용S몸체4P	7,755	1,155				
		PLT	CPUSHN44R00W			HN우통합4개용/SPT	4,125	-				
	일반	좌타입	몸체			도장	샤포트O	CUSAC44L00SD		AC좌통4개수지S몸체D	7,475	-
			PLT					CPUSHN44L00D		HN좌통합4개용/SPT도장	8,125	4,000
		우타입	몸체					CUSAC44R00SD		AC우통4개용수지S몸체D	7,475	-
			PLT					CPUSHN44R00D		HN우통합4개용/SPT도장	8,125	4,000
		좌타입	몸체	CUSAC44L000D	AC좌통합4개S몸체D			6,600		-		
			PLT	CPUSHN44L00D	HN좌통합4개용/SPT도장			8,125		4,000		
		우타입	몸체	CUSAC44R000D	AC우통합4개용S몸체D		6,600	-				
			PLT	CPUSHN44R00D	HN우통합4개용/SPT도장		8,125	4,000				
		안전형	좌타입	몸체	샤포트O		CUSAC44L40SD	AC좌통4개수지S몸체4PD		8,630	-	
				PLT			CPUSHN44L00D	HN좌통합4개용/SPT도장		8,125	4,000	
			우타입	몸체			CUSAC44R40SD	AC우통4개수지S몸체4PD		8,630	-	
				PLT			CPUSHN44R00D	HN우통합4개용/SPT도장		8,125	4,000	
	좌타입		몸체	CUSAC44L400D		AC좌통합4개S몸체4PD	7,755	-				
			PLT	CPUSHN44L00D		HN좌통합4개용/SPT도장	8,125	4,000				
	우타입		몸체	CUSAC44R400D	AC우통합4개S몸체4PD	7,755	-					
			PLT	CPUSHN44R00D	HN우통합4개용/SPT도장	8,125	4,000					
슬림형 블랙샤포트						1개용	CTSBC0000W1	슬림수지대각샤포트1개용	공용	438	-	
						2개용	CTSBC0000W2	슬림수지대각샤포트2개용		875	-	
						3개용	CTSBC0000W3	슬림수지대각샤포트3개용		1,325	-	
슬림형 통합수구 나사							CXSCUXSPSCX	슬림형 통합수구 나사		13	-	

포스코 슬림형 단가표

개용수	형태	타입	구분	구분	구분	사프트	코드	품명	비고	판매가	옵션				
2개용	2구	좌타입	몸체	일반	기본	사프트O	CUSAC22L00SW	AC좌통합2개수지S몸체		4,163	438				
			PLT				CPUSPS22L00W	PS좌통합2개용/SPT		1,825	-				
		우타입	몸체				CUSAC22R00SW	AC우통합2개수지S몸체		4,163	438				
			PLT				CPUSPS22R00W	PS우통합2개용/SPT		1,825	-				
		좌타입	몸체				CUSAC22L000W	AC좌통합2개용S몸체		3,725	-				
			PLT				CPUSPS22L00W	PS좌통합2개용/SPT		1,825	-				
		우타입	몸체			CUSAC22R000W	AC우통합2개용S몸체	3,725		-					
			PLT			CPUSPS22R00W	PS우통합2개용/SPT	1,825		-					
		좌타입	PLT			안전형	안전형	기본		사프트O	CUSAC22L40SW	AC좌통합2개수지S몸체4P	4,740	578	
											CPUSPS22L00W	PS좌통합2개용/SPT	1,825	-	
			우타입								CUSAC22R40SW	AC우통합2개수지S몸체4P	4,740	578	
											CPUSPS22R00W	PS우통합2개용/SPT	1,825	-	
		좌타입	PLT	안전형		사프트X				CUSAC22L400W	AC좌통합2개용S몸체4P	4,303	578		
										CPUSPS22L00W	PS좌통합2개용/SPT	1,825	-		
		우타입	CUSAC22R400W				AC우통합2개용S몸체4P	4,303		578					
			CPUSPS22R00W				PS우통합2개용/SPT	1,825		-					
		좌타입	PLT	안전형		도장	사프트O	CUSAC22L00SD		AC좌통2개수지S몸체D	4,163	-			
								CPUSPS22L00D		PS좌통합2개용/SPT도장	3,325	1,500			
			우타입					CUSAC22R00SD		AC우통2개수지S몸체D	4,163	-			
								CPUSPS22R00D		PS우통합2개용/SPT도장	3,325	1,500			
		좌타입	PLT					사프트X		CUSAC22L000D	AC좌통합2개S몸체D	3,725	-		
										CPUSPS22L00D	PS좌통합2개용/SPT도장	3,325	1,500		
		우타입	CUSAC22R000D				AC우통합2개S몸체D			3,725	-				
			CPUSPS22R00D				PS우통합2개용/SPT도장			3,325	1,500				
		좌타입	PLT		안전형		도장	사프트O	CUSAC22L40SD	AC좌통2개수지S몸체4PD	4,740	-			
									CPUSPS22L00D	PS좌통합2개용/SPT도장	3,325	1,500			
			우타입						CUSAC22R40SD	AC우통2개수지S몸체4PD	4,740	-			
									CPUSPS22R00D	PS우통합2개용/SPT도장	3,325	1,500			
		좌타입	PLT	사프트X		CUSAC22L400D			AC좌통합2개S몸체4PD	4,303	-				
						CPUSPS22L00D			PS좌통합2개용/SPT도장	3,325	1,500				
		우타입	CUSAC22R400D			AC우통합2개S몸체4PD		4,303	-						
			CPUSPS22R00D			PS우통합2개용/SPT도장		3,325	1,500						
		3개용	2구	좌타입		몸체		일반	기본	사프트O	CUSAC23L00SW	AC좌통합3개수지S몸체		5,050	875
						PLT					CPUSPS23L00W	PS좌통합3개용(콘2)/SPT		2,475	-
				우타입		몸체					CUSAC23R00SW	AC우통합3개수지S몸체		5,050	875
						PLT					CPUSPS23R00W	PS우통합3개용(콘2)/SPT		2,475	-
좌타입	몸체			CUSAC23L000W	AC좌통합3개용S몸체	4,175	-								
	PLT			CPUSPS23L00W	PS좌통합3개용(콘2)/SPT	2,475	-								
우타입	몸체			CUSAC23R000W	AC우통합3개용S몸체	4,175	-								
	PLT			CPUSPS23R00W	PS우통합3개용(콘2)/SPT	2,475	-								
좌타입	PLT			안전형	안전형	기본	사프트O	CUSAC23L40SW		AC좌통합3개수지S몸체4P	5,628	578			
								CPUSPS23L00W		PS좌통합3개용(콘2)/SPT	2,475	-			
	우타입							CUSAC23R40SW		AC우통합3개수지S몸체4P	5,628	578			
								CPUSPS23R00W		PS우통합3개용(콘2)/SPT	2,475	-			







포스코 슬림형 단가표

개용수	형태	타입	구분	구분	구분	사포트	코드	품명	비고	판매가	옵션										
3개용	2구	좌타입	몸체	안전형	기본	사포트X	CUSAC23L400W	AC좌통합3개용S몸체4P		4,753	578										
			PLT				CPUSPS23L00W	PS좌통합3개용(콘2)/SPT		2,475	-										
		우타입	몸체					CUSAC23R400W	AC우통합3개용S몸체4P		4,753	578									
			PLT	CPUSPS23R00W	PS우통합3개용(콘2)/SPT		2,475	-													
		좌타입	몸체	일반	도장	사포트O	CUSAC23L00SD	AC좌통3개수지S몸체D		5,050	-										
			PLT				CPUSPS23L00D	PS좌통3개(콘2)/SPT도장		5,475	3,000										
		우타입	몸체					CUSAC23R00SD	AC우통3개수지S몸체D		5,050	-									
			PLT	CPUSPS23R00D		PS우통3개(콘2)/SPT도장		5,475	3,000												
		좌타입	몸체	안전형		사포트X	CUSAC23L00D	AC좌통합3개S몸체D		4,175	-										
			PLT				CPUSPS23L00D	PS좌통3개(콘2)/SPT도장		5,475	3,000										
		우타입	몸체						CUSAC23R00D	AC우통합3개S몸체D		4,175	-								
			PLT			CPUSPS23R00D	PS우통3개(콘2)/SPT도장		5,475	3,000											
		좌타입	몸체			안전형	사포트O	CUSAC23L40SD	AC좌통3개수지S몸체4PD		5,628	-									
			PLT					CPUSPS23L00D	PS좌통3개(콘2)/SPT도장		5,475	3,000									
		우타입	몸체							CUSAC23R40SD	AC우통3개수지S몸체4PD		5,628	-							
			PLT				CPUSPS23R00D	PS우통3개(콘2)/SPT도장		5,475	3,000										
		좌타입	몸체				안전형	사포트X	CUSAC23L400D	AC좌통합3개S몸체4PD		4,753	-								
			PLT						CPUSPS23L00D	PS좌통3개(콘2)/SPT도장		5,475	3,000								
		우타입	몸체								CUSAC23R400D	AC우통합3개S몸체4PD		4,753	-						
			PLT					CPUSPS23R00D	PS우통3개(콘2)/SPT도장		5,475	3,000									
		4구	좌타입					몸체	일반	기본	사포트O	CUSAC43L00SW	AC좌3개콘4수지S몸체		7,088	438					
								PLT				CPUSPS43L00W	PS좌통합3개용(콘4)/SPT		2,475	-					
								우타입				몸체				CUSAC43R00SW	AC우3개콘4수지S몸체		7,088	438	
												PLT	CPUSPS43R00W	PS우통합3개용(콘4)/SPT		2,475	-				
	좌타입							몸체				안전형	사포트X	CUSAC43L000W	AC좌통3개콘4S몸체		6,650	-			
								PLT						CPUSPS43L00W	PS좌통합3개용(콘4)/SPT		2,475	-			
	우타입							몸체								CUSAC43R000W	AC우통3개콘4S몸체		6,650	-	
								PLT					CPUSPS43R00W	PS우통합3개용(콘4)/SPT		2,475	-				
	좌타입				몸체			안전형					사포트O	CUSAC43L40SW	AC좌3개콘4수지S몸체4P		8,243	1,155			
					PLT									CPUSPS43L00W	PS좌통합3개용(콘4)/SPT		2,475	-			
	우타입				몸체												CUSAC43R40SW	AC우3개콘4수지S몸체4P		8,243	1,155
					PLT									CPUSPS43R00W	PS우통합3개용(콘4)/SPT		2,475	-			
	좌타입		몸체	안전형	사포트X				CUSAC43L400W		AC좌통3개콘4S몸체4P				7,805	1,155					
			PLT						CPUSPS43L00W		PS좌통합3개용(콘4)/SPT				2,475	-					
	우타입		몸체												CUSAC43R400W	AC우통3개콘4S몸체4P		7,805	1,155		
			PLT						CPUSPS43R00W		PS우통합3개용(콘4)/SPT				2,475	-					
	좌타입		몸체			일반			도장		사포트O	CUSAC43L00SD		AC좌통3개콘4수지S몸체D		7,088	-				
			PLT									CPUSPS43L00D		PS좌통3개(콘4)/SPT도장		5,475	3,000				
			우타입									몸체					CUSAC43R00SD	AC우통3개콘4수지S몸체D		7,088	-
												PLT		CPUSPS43R00D	PS우통3개(콘4)/SPT도장		5,475	3,000			
			좌타입				몸체	일반				사포트X	CUSAC43L00D	AC좌통3개콘4S몸체D		6,650	-				
							PLT						CPUSPS43L00D	PS좌통3개(콘4)/SPT도장		5,475	3,000				
			우타입				몸체								CUSAC43R00D	AC우통3개콘4S몸체D		6,650	-		
							PLT					CPUSPS43R00D	PS우통3개(콘4)/SPT도장		5,475	3,000					






포스코 슬림형 단가표

개용수	형태	타입	구분	구분	구분	사포트	코드	품명	비고	판매가	옵션					
3개용	4구	좌타입	몸체	안전형	도장	사포트O	CUSAC43L40SD	AC좌통3개콘4수지S몸체4PD		8,243	-					
			PLT				CPUSPS43L00D	PS좌통3개(콘4)/SPT도장		5,475	3,000					
		우타입	몸체				CUSAC43R40SD	AC우통3개콘4수지S몸체4PD		8,243	-					
			PLT				CPUSPS43R00D	PS우통3개(콘4)/SPT도장		5,475	3,000					
		좌타입	몸체				CUSAC43L400D	AC좌통3개콘4S몸체4PD		7,805	-					
			PLT				CPUSPS43L00D	PS좌통3개(콘4)/SPT도장		5,475	3,000					
		우타입	몸체			CUSAC43R400D	AC우통3개콘4S몸체4PD	7,805		-						
			PLT			CPUSPS43R00D	PS우통3개(콘4)/SPT도장	5,475		3,000						
		4개용	4구			좌타입	몸체	일반		기본	사포트O	CUSAC44L00SW	AC좌통합4개수지S몸체		7,475	875
							PLT					CPUSPS44L00W	PS좌통합4개용/SPT		3,300	-
						우타입	몸체					CUSAC44R00SW	AC우통합4개수지S몸체		7,475	875
							PLT					CPUSPS44R00W	PS우통합4개용/SPT		3,300	-
좌타입	몸체			CUSAC44L000W	AC좌통합4개용S몸체	6,600	-									
	PLT			CPUSPS44L00W	PS좌통합4개용/SPT	3,300	-									
우타입	몸체			CUSAC44R000W	AC우통합4개용S몸체	6,600	-									
	PLT			CPUSPS44R00W	PS우통합4개용/SPT	3,300	-									
좌타입	몸체			안전형	사포트O	CUSAC44L00SD	AC좌통4개수지S몸체D		8,630		1,155					
	PLT					CPUSPS44L00D	PS좌통합4개용/SPT도장		3,300		-					
	우타입					몸체	CUSAC44R00SD		AC우통4개용수지S몸체D		8,630	1,155				
						PLT	CPUSPS44R00D		PS우통합4개용/SPT도장		3,300	-				
좌타입	몸체			안전형	사포트X	CUSAC44L000D	AC좌통합4개S몸체D		7,755		1,155					
	PLT					CPUSPS44L00W	PS좌통합4개용/SPT		3,300		-					
	우타입					몸체	CUSAC44R000D		AC우통합4개용S몸체D		7,755	1,155				
						PLT	CPUSPS44R00W		PS우통합4개용/SPT		3,300	-				
좌타입	몸체			일반	사포트O	CUSAC44L40SW	AC좌통합4개수지S몸체4P		7,475		-					
	PLT					CPUSPS44L00D	PS좌통합4개용/SPT도장		7,300		4,000					
우타입	몸체					CUSAC44R40SW	AC우통합4개수지S몸체4P		7,475		-					
	PLT					CPUSPS44R00D	PS좌통합4개용/SPT도장		7,300		4,000					
좌타입	몸체				사포트X	CUSAC44L400W	AC좌통합4개용S몸체4P		6,600		-					
	PLT					CPUSPS44L00D	PS좌통합4개용/SPT도장		7,300		4,000					
우타입	몸체					CUSAC44R400W	AC우통합4개용S몸체4P		6,600		-					
	PLT					CPUSPS44R00D	PS우통합4개용/SPT도장		7,300		4,000					
좌타입	몸체	안전형	사포트O		CUSAC44L40SD	AC좌통4개수지S몸체4PD	8,630	-								
	PLT				CPUSPS44L00D	PS좌통합4개용/SPT도장	7,300	4,000								
우타입	몸체				CUSAC44R40SD	AC우통4개수지S몸체4PD	8,630	-								
	PLT				CPUSPS44R00D	PS우통합4개용/SPT도장	7,300	4,000								
좌타입	몸체		사포트X		CUSAC44L400D	AC좌통합4개S몸체4PD	7,755	-								
	PLT				CPUSPS44L00D	PS좌통합4개용/SPT도장	7,300	4,000								
우타입	몸체				CUSAC44R400D	AC우통합4개S몸체4PD	7,755	-								
	PLT				CPUSPS44R00D	PS우통합4개용/SPT도장	7,300	4,000								
슬림형 블랙사포트						1개용	CTSBC00000W1	슬림수지대각사포트1개용	공용	438	-					
						2개용	CTSBC00000W2	슬림수지대각사포트2개용		875	-					
						3개용	CTSBC00000W3	슬림수지대각사포트3개용		1,325	-					
슬림형 통합수구 나사							CXSCUXSPSCX	슬림형 통합수구 나사		13	-					

TDS 슬림형 대기 단가표

개용수	대기형태	구분	타입	구분	샤프트유무	코드	품명	비고	판매가	옵션		
2개용	대기1	일반	좌타입	IR+폰잭	블랙샤프트O	CBDAC22PS3LW	DO좌통대기P2개콘1수지몸체		28,513	-		
					블랙샤프트X	CBDACX2PS3LW	DO좌통대기P2개콘1몸체		28,075	-		
				IR	블랙샤프트O	CBDAC22RS3LW	DO좌통대기R2개콘1수지몸체		27,138	-		
					블랙샤프트X	CBDACX2RS3LW	DO좌통대기R2개콘1몸체		26,700	-		
			우타입	IR+폰잭	블랙샤프트O	CBDAC22PS3RW	DO우통대기P2개콘1수지몸체		28,513	-		
					블랙샤프트X	CBDACX2PS3RW	DO우통대기P2개콘1몸체		28,075	-		
				IR	블랙샤프트O	CBDAC22RS3RW	DO우통대기R2개콘1수지몸체		27,138	-		
					블랙샤프트X	CBDACX2RS3RW	DO우통대기R2개콘1몸체		26,700	-		
		안전형	좌타입	IR+폰잭	블랙샤프트O	CBDA42PS3LW	DO좌통대기P2개콘1수지몸체4P		29,100	-		
					블랙샤프트X	CBDA4X2PS3LW	DO좌통대기P2개콘1몸체4P		28,650	-		
				IR	블랙샤프트O	CBDA42RS3LW	DO좌통대기R2개콘1수지몸체4P		27,725	-		
					블랙샤프트X	CBDA4X2RS3LW	DO좌통대기R2개콘1몸체4P		27,275	-		
			우타입	IR+폰잭	블랙샤프트O	CBDA42PS3RW	DO우통대기P2개콘1수지몸체4P		29,100	-		
					블랙샤프트X	CBDA4X2PS3RW	DO우통대기P2개콘1몸체4P		28,650	-		
				IR	블랙샤프트O	CBDA42RS3RW	DO우통대기R2개콘1수지몸체4P		27,725	-		
					블랙샤프트X	CBDA4X2RS3RW	DO우통대기R2개콘1몸체4P		27,275	-		
		슬라이드	좌타입	IR+폰잭	블랙샤프트O	CBDAC22PH3LW	DO좌통대기P2개콘1수지몸체H		28,513	-		
					블랙샤프트X	CBDACX2PH3LW	DO좌통대기P2개콘1몸체H		28,075	-		
			우타입	IR+폰잭	블랙샤프트O	CBDAC22PH3RW	DO우통대기P2개콘1수지몸체H		28,513	-		
					블랙샤프트X	CBDACX2PH3RW	DO우통대기P2개콘1몸체H		28,075	-		
		슬라이드 안전형	좌타입	IR+폰잭	블랙샤프트O	CBDA42PH3LW	DO좌통대기P2개콘1수지몸체H4P		29,100	-		
					블랙샤프트X	CBDA4X2PH3LW	DO좌통대기P2개콘1몸체H4P		28,650	-		
			우타입	IR+폰잭	블랙샤프트O	CBDA42PH3RW	DO우통대기P2개콘1수지몸체H4P		29,100	-		
					블랙샤프트X	CBDA4X2PH3RW	DO우통대기P2개콘1몸체H4P		28,650	-		
		PLT	좌타입	-	-		CPLHC020S3LA	TDS 좌통대기1구2개/PLT	2,063	-		
							CPLHC020S3LAD	TDS 좌통대기1구2개/PLT/D	3,563	1,500		
			우타입	-	-		CPLHC020S3RA	TDS 우통대기1구2개/PLT	2,063	-		
							CPLHC020S3RAD	TDS 우통대기1구2개/PLT/D	3,563	1,500		
		2개용	녹색대기2	일반	좌타입	PJ	블랙샤프트O	CBDAC27PR3LW	DO좌통2대기P2개콘2수지몸체		29,888	-
							블랙샤프트X	CBDACX7PR3LW	DO좌통2대기P2개콘2몸체		29,450	-
						IR	블랙샤프트O	CBDAC27RR3LW	DO좌통2대기R2개콘2수지몸체		28,513	-
							블랙샤프트X	CBDACX7RR3LW	DO좌통2대기R2개콘2몸체		28,075	-
우타입	PJ				블랙샤프트O	CBDAC27PR3RW	DO우통2대기P2개콘2수지몸체	29,888	-			
					블랙샤프트X	CBDACX7PR3RW	DO우통2대기P2개콘2몸체	29,450	-			
	IR				블랙샤프트O	CBDAC27RR3RW	DO우통2대기R2개콘2수지몸체	28,513	-			
					블랙샤프트X	CBDACX7RR3RW	DO우통2대기R2개콘2몸체	28,075	-			
45도	좌타입			PJ	블랙샤프트O	CBDAC27PD2LA	DO대기2구R45PJ2개수지좌몸		29,888	-		
					블랙샤프트X	CBDACX7PD2LA	DO대기2구R45PJ2개좌몸		29,450	-		
				IR	블랙샤프트O	CBDAC27RD2LA	DO대기2구R45IR2개수지좌몸		28,513	-		
					블랙샤프트X	CBDACX7RD2LA	DO대기2구R45IR2개좌몸		28,075	-		
	우타입			PJ	블랙샤프트O	CBDAC27PC2RA	DO대기2구45PJ2개수지우몸		29,888	-		
					블랙샤프트X	CBDACX7PC2RA	DO대기2구45PJ2개우몸		29,450	-		
				IR	블랙샤프트O	CBDAC27RC2RA	DO대기2구45IR2개수지우몸		28,513	-		
					블랙샤프트X	CBDACX7RC2RA	DO대기2구45IR2개우몸		28,075	-		
안전형	좌타입			PJ	블랙샤프트O	CBDA427PR3LW	DO좌통2대기P2개콘2수지몸체4P		30,475	-		
					블랙샤프트X	CBDA4X7PR3LW	DO좌통2대기P2개콘2몸체4P		30,025	-		
				IR	블랙샤프트O	CBDA427RR3LW	DO좌통2대기R2개콘2수지몸체4P		29,100	-		
					블랙샤프트X	CBDA4X7RR3LW	DO좌통2대기R2개콘2몸체4P		28,650	-		
	우타입			PJ	블랙샤프트O	CBDA427PR3RW	DO우통2대기P2개콘2수지몸체4P		30,475	-		
					블랙샤프트X	CBDA4X7PR3RW	DO우통2대기P2개콘2몸체4P		30,025	-		
				IR	블랙샤프트O	CBDA427RR3RW	DO우통2대기R2개콘2수지몸체4P		29,100	-		
					블랙샤프트X	CBDA4X7RR3RW	DO우통2대기R2개콘2몸체4P		28,650	-		
PLT	좌타입			-	-		CPLHC070R3LA	TDS좌통대기2구2개/PLT	2,063	-		
							CPLHC070R3LAD	TDS좌통대기2구2개/PLT/D	3,563	1,500		
	우타입			-	-		CPLHC070R3RA	TDS우통대기2구2개/PLT	2,063	-		
							CPLHC070R3RAD	TDS우통대기2구2개/PLT/D	3,563	1,500		







TDS 슬림형 대기 단가표

개용수	대기형태	구분	타입	구분	샤프트유무	코드	품명	비고	판매가	옵션			
3개용	대기1	일반	좌타입	IR+폰잭	블랙샤프트O	CBDAC22PSC1W	DO좌통대기P3개콘1수지몸체		29,550	-			
					블랙샤프트X	CBDACX2PSC1W	DO좌통대기P3개콘1몸체		28,663	-			
				IR	블랙샤프트O	CBDAC22RSCLW	DO좌통대기R3개콘1수지몸체		28,175	-			
					블랙샤프트X	CBDACX2RSCLW	DO좌통대기R3개콘1몸체		27,288	-			
			우타입	IR+폰잭	블랙샤프트O	CBDAC22PSCRW	DO우통대기P3개콘1수지몸체		29,550	-			
					블랙샤프트X	CBDACX2PSCRW	DO우통대기P3개콘1몸체		28,663	-			
				IR	블랙샤프트O	CBDAC22RSCRW	DO우통대기R3개콘1수지몸체		28,175	-			
					블랙샤프트X	CBDACX2RSCRW	DO우통대기R3개콘1몸체		27,288	-			
			안전형	좌타입	IR+폰잭	블랙샤프트O	CBDA42PSC1W		DO좌통대기P3개콘1수지몸체4P		30,125	-	
						블랙샤프트X	CBDA42PSC1W		DO좌통대기P3개콘1몸체4P		29,238	-	
					IR	블랙샤프트O	CBDA42RSCLW		DO좌통대기R3개콘1수지몸체4P		28,750	-	
						블랙샤프트X	CBDA42RSCLW		DO좌통대기R3개콘1몸체4P		27,863	-	
		우타입		IR+폰잭	블랙샤프트O	CBDA42PSCRW	DO우통대기P3개콘1수지몸체4P	30,125	-				
					블랙샤프트X	CBDA42PSCRW	DO우통대기P3개콘1몸체4P	29,238	-				
				IR	블랙샤프트O	CBDA42RSCRW	DO우통대기R3개콘1수지몸체4P	28,750	-				
					블랙샤프트X	CBDA42RSCRW	DO우통대기R3개콘1몸체4P	27,863	-				
		슬라이드		좌타입	IR+폰잭	블랙샤프트O	CBDAC22PHCLW	DO좌통대기P3개콘1수지몸체H			29,550	-	
						블랙샤프트X	CBDACX2PHCLW	DO좌통대기P3개콘1몸체H			28,663	-	
				우타입	IR+폰잭	블랙샤프트O	CBDAC22PHCRW	DO우통대기P3개콘1수지몸체H			29,550	-	
						블랙샤프트X	CBDACX2PHCRW	DO우통대기P3개콘1몸체H			28,663	-	
		슬라이드 안전형	좌타입	IR+폰잭	블랙샤프트O	CBDA422PHCLW	DO좌통대기P3개콘1수지몸체H4P			30,125	-		
					블랙샤프트X	CBDA422PHCLW	DO좌통대기P3개콘1몸체H4P			29,238	-		
			우타입	IR+폰잭	블랙샤프트O	CBDA422PHCRW	DO우통대기P3개콘1수지몸체H4P			30,125	-		
					블랙샤프트X	CBDA422PHCRW	DO우통대기P3개콘1몸체H4P			29,238	-		
		PLT	좌타입	-	-	-	CPLHC020SCLA			TDS 좌통대기1구3개/PLT	2,475	-	
							CPLHC020SCLAD			TDS 좌통대기1구3개/PLT/D	5,475	3,000	
			우타입	-	-	-	CPLHC020SCRA			TDS 우통대기1구3개/PLT	2,475	-	
							CPLHC020SCRAD			TDS 우통대기1구3개/PLT/D	5,475	3,000	
		3개용	녹색대기2	일반	좌타입	PJ	블랙샤프트O		CBDAC27PRCLW	DO좌통2대기P3개콘2수지몸체		30,925	-
							블랙샤프트X		CBDACX7PRCLW	DO좌통2대기P3개콘2몸체		30,038	-
						IR	블랙샤프트O		CBDAC27RRCLW	DO좌통2대기R3개콘2수지몸체		29,550	-
							블랙샤프트X		CBDACX7RRCLW	DO좌통2대기R3개콘2몸체		28,663	-
우타입	PJ				블랙샤프트O	CBDAC27PRCRW	DO우통2대기P3개콘2수지몸체	30,925	-				
					블랙샤프트X	CBDACX7PRCRW	DO우통2대기P3개콘2몸체	30,038	-				
	IR				블랙샤프트O	CBDAC27RCRW	DO우통2대기R3개콘2수지몸체	29,550	-				
					블랙샤프트X	CBDACX7RCRW	DO우통2대기R3개콘2몸체	28,663	-				
45도	좌타입				PJ	샤프트O	CBDAC27PDCLA	DO대기2구R45PJ3개수지좌몸		30,925		-	
						샤프트X	CBDACX7PDCLA	DO대기2구R45PJ3개좌몸		30,038		-	
					IR	샤프트O	CBDAC27RDCLA	DO대기2구R45IR3개수지좌몸		29,550		-	
						샤프트X	CBDACX7RDCLA	DO대기2구R45IR3개좌몸		28,663		-	
	우타입			PJ	샤프트O	CBDAC27PCCRA	DO대기2구45PJ3개수지우몸	30,925		-			
					샤프트X	CBDACX7PCCRA	DO대기2구45PJ3개우몸	30,038		-			
				IR	샤프트O	CBDAC27RCCRA	DO대기2구45IR3개수지우몸	29,550		-			
					샤프트X	CBDACX7RCCRA	DO대기2구45IR3개우몸	28,663		-			
안전형	좌타입			PJ	블랙샤프트O	CBDA427PRCLW	DO좌통2대기P3개콘2수지몸체4P			31,500	-		
					블랙샤프트X	CBDA427PRCLW	DO좌통2대기P3개콘2몸체4P			30,613	-		
				IR	블랙샤프트O	CBDA427RRCLW	DO좌통2대기R3개콘2수지몸체4P			30,125	-		
					블랙샤프트X	CBDA427RRCLW	DO좌통2대기R3개콘2몸체4P			29,238	-		
	우타입			PJ	블랙샤프트O	CBDA427PRCRW	DO우통2대기P3개콘2수지몸체4P		31,500	-			
					블랙샤프트X	CBDA427PRCRW	DO우통2대기P3개콘2몸체4P		30,613	-			
				IR	블랙샤프트O	CBDA427RCRW	DO우통2대기R3개콘2수지몸체4P		30,125	-			
					블랙샤프트X	CBDA427RCRW	DO우통2대기R3개콘2몸체4P		29,238	-			
PLT	좌타입			-	-	-	CPLHC070RCLA		TDS좌통대기2구3개/PLT	2,475	-		
							CPLHC070RCLAD		TDS좌통대기2구3개/PLT/D	5,475	3,000		
	우타입			-	-	-	-		CPLHC070RCRA	TDS우통대기2구3개/PLT	2,475	-	
									CPLHC070RCRAD	TDS우통대기2구3개/PLT/D	5,475	3,000	



TDS 슬림형 대기 단가표

개용수	대기형태	구분	타입	구분	샤프트유무	코드	품명	비고	판매가	옵션	
3개용	대기3	일반	좌타입	IR+폰잭	블랙샤프트O	CBDAC23PS4LW	DO좌통대기P3개콘3수지몸체		32,313	-	
					블랙샤프트X	CBDACX3PS4LW	DO좌통대기P3개콘3몸체		31,875	-	
				IR	블랙샤프트O	CBDAC23RS4LW	DO좌통대기R3개콘3수지몸체		30,250	-	
					블랙샤프트X	CBDACX3RS4LW	DO좌통대기R3개콘3몸체		29,813	-	
			우타입	IR+폰잭	블랙샤프트O	CBDAC23PS4RW	DO우통대기P3개콘3수지몸체		32,313	-	
					블랙샤프트X	CBDACX3PS4RW	DO우통대기P3개콘3몸체		31,875	-	
		IR	블랙샤프트O	CBDAC23RS4RW	DO우통대기R3개콘3수지몸체	30,250	-				
			블랙샤프트X	CBDACX3RS4RW	DO우통대기R3개콘3몸체	29,813	-				
		안전형	좌타입	IR+폰잭	블랙샤프트O	CBDA423PS4LW	DO좌통대기P3개콘3수지몸체4P		33,463	-	
					블랙샤프트X	CBDA4X3PS4LW	DO좌통대기P3개콘3몸체4P		33,025	-	
				IR	블랙샤프트O	CBDA423RS4LW	DO좌통대기R3개콘3수지몸체4P		31,400	-	
					블랙샤프트X	CBDA4X3RS4LW	DO좌통대기R3개콘3몸체4P		30,963	-	
			우타입	IR+폰잭	블랙샤프트O	CBDA423PS4RW	DO우통대기P3개콘3수지몸체4P		33,463	-	
					블랙샤프트X	CBDA4X3PS4RW	DO우통대기P3개콘3몸체4P		33,025	-	
		IR	블랙샤프트O	CBDA423RS4RW	DO우통대기R3개콘3수지몸체4P	31,400	-				
			블랙샤프트X	CBDA4X3RS4RW	DO우통대기R3개콘3몸체4P	30,963	-				
		슬라이드	좌타입	IR+폰잭	블랙샤프트O	CBDAC23PH4LW	DO좌통대기P3개콘3수지몸체H		32,313	-	
					블랙샤프트X	CBDACX3PH4LW	DO좌통대기P3개콘3몸체H		31,875	-	
			우타입	IR+폰잭	블랙샤프트O	CBDAC23PH4RW	DO우통대기P3개콘3수지몸체H		32,313	-	
					블랙샤프트X	CBDACX3PH4RW	DO우통대기P3개콘3몸체H		31,875	-	
		슬라이드 안전형	좌타입	IR+폰잭	블랙샤프트O	CBDA423PH4LW	DO좌통대기P3개콘3수지몸체H4P		33,463	-	
					블랙샤프트X	CBDA4X3PH4LW	DO좌통대기P3개콘3몸체H4P		33,025	-	
			우타입	IR+폰잭	블랙샤프트O	CBDA423PH4RW	DO우통대기P3개콘3수지몸체H4P		33,463	-	
					블랙샤프트X	CBDA4X3PH4RW	DO우통대기P3개콘3몸체H4P		33,025	-	
PLT	좌타입	-	-	-	CPLHC030S4LA	TDS 좌통대기3구3개/PLT	2,475	-			
			-	-	CPLHC030S4LAD	TDS 좌통대기3구3개/PLT/D	6,475	4,000			
	우타입	-	-	-	CPLHC030S4RA	TDS 우통대기3구3개/PLT	2,475	-			
			-	-	CPLHC030S4RAD	TDS 우통대기3구3개/PLT/D	6,475	4,000			
3개용	녹색대기4	일반	좌타입	PJ	블랙샤프트O	CBDAC26PR4LW	DO좌통2대기P3개콘4수지몸체		34,375	-	
					블랙샤프트X	CBDACX6PR4LW	DO좌통2대기P3개콘4몸체		33,938	-	
				IR	블랙샤프트O	CBDAC26RR4LW	DO좌통2대기R3개콘4수지몸체		32,313	-	
					블랙샤프트X	CBDACX6RR4LW	DO좌통2대기R3개콘4몸체		31,875	-	
			우타입	PJ	블랙샤프트O	CBDAC26PR4RW	DO우통2대기P3개콘4수지몸체		34,375	-	
					블랙샤프트X	CBDACX6PR4RW	DO우통2대기P3개콘4몸체		33,938	-	
		IR	블랙샤프트O	CBDAC26RR4RW	DO우통2대기R3개콘4수지몸체	32,313	-				
			블랙샤프트X	CBDACX6RR4RW	DO우통2대기R3개콘4몸체	31,875	-				
		45도	좌타입	PJ	샤프트O	CBDAC26PD3LA	DO대기4구R45PJ3개수지좌몸		34,375	-	
					샤프트X	CBDACX6PD3LA	DO대기4구R45PJ3개좌몸		33,938	-	
				IR	샤프트O	CBDAC26RD3LA	DO대기4구R45IR3개수지좌몸		32,313	-	
					샤프트X	CBDACX6RD3LA	DO대기4구R45IR3개좌몸		31,875	-	
			우타입	PJ	샤프트O	CBDAC26PC3RA	DO대기4구45PJ3개수지우몸		34,375	-	
					샤프트X	CBDACX6PC3RA	DO대기4구45PJ3개우몸		33,938	-	
		IR	샤프트O	CBDAC26RC3RA	DO대기4구45IR3개수지우몸	32,313	-				
			샤프트X	CBDACX6RC3RA	DO대기4구45IR3개우몸	31,875	-				
		안전형	좌타입	PJ	블랙샤프트O	CBDA426PR4LW	DO좌통2대기P3개콘4수지몸체4P		35,525	-	
					블랙샤프트X	CBDA4X6PR4LW	DO좌통2대기P3개콘4몸체4P		35,088	-	
				IR	블랙샤프트O	CBDA426RR4LW	DO좌통2대기R3개콘4수지몸체4P		33,463	-	
					블랙샤프트X	CBDA4X6RR4LW	DO좌통2대기R3개콘4몸체4P		33,025	-	
			우타입	PJ	블랙샤프트O	CBDA426PR4RW	DO우통2대기P3개콘4수지몸체4P		35,525	-	
					블랙샤프트X	CBDA4X6PR4RW	DO우통2대기P3개콘4몸체4P		35,088	-	
		IR	블랙샤프트O	CBDA426RR4RW	DO우통2대기R3개콘4수지몸체4P	33,463	-				
			블랙샤프트X	CBDA4X6RR4RW	DO우통2대기R3개콘4몸체4P	33,025	-				
		PLT	좌타입	-	-	-	CPLHC060R4LA		TDS좌통대기4구3개/PLT	2,475	-
					-	-	CPLHC060R4LAD		TDS좌통대기4구3개/PLT/D	6,475	4,000
			우타입	-	-	-	CPLHC060R4RA		TDS우통대기4구3개/PLT	2,475	-
					-	-	CPLHC060R4RAD		TDS우통대기4구3개/PLT/D	6,475	4,000

TDS 슬림형 대기 단가표

개용수	대기형태	구분	타입	구분	샤포트유무	코드	품명	비고	판매가	옵션			
4개용	대기3	일반	좌타입	IR+폰잭	블랙샤포트O	CBDAC23PS5LW	DO좌통대기P4개콘3수지몸체		33,663	-			
					블랙샤포트X	CBDACX3PS5LW	DO좌통대기P4개콘3몸체		32,775	-			
				IR	블랙샤포트O	CBDAC23RS5LW	DO좌통대기R4개콘3수지몸체		31,600	-			
					블랙샤포트X	CBDACX3RS5LW	DO좌통대기R4개콘3몸체		30,713	-			
			우타입	IR+폰잭	블랙샤포트O	CBDAC23PS5RW	DO우통대기P4개콘3수지몸체		33,663	-			
					블랙샤포트X	CBDACX3PS5RW	DO우통대기P4개콘3몸체		32,775	-			
				IR	블랙샤포트O	CBDAC23RS5RW	DO우통대기R4개콘3수지몸체		31,600	-			
					블랙샤포트X	CBDACX3RS5RW	DO우통대기R4개콘3몸체		30,713	-			
			안전형	좌타입	IR+폰잭	블랙샤포트O	CBDA423PS5LW		DO좌통대기P4개콘3수지몸체4P		34,813	-	
						블랙샤포트X	CBDA4X3PS5LW		DO좌통대기P4개콘3몸체4P		33,938	-	
					IR	블랙샤포트O	CBDA423RS5LW		DO좌통대기R4개콘3수지몸체4P		32,750	-	
						블랙샤포트X	CBDA4X3RS5LW		DO좌통대기R4개콘3몸체4P		31,875	-	
		우타입		IR+폰잭	블랙샤포트O	CBDA423PS5RW	DO우통대기P4개콘3수지몸체4P	34,813	-				
					블랙샤포트X	CBDA4X3PS5RW	DO우통대기P4개콘3몸체4P	33,938	-				
				IR	블랙샤포트O	CBDA423RS5RW	DO우통대기R4개콘3수지몸체4P	32,750	-				
					블랙샤포트X	CBDA4X3RS5RW	DO우통대기R4개콘3몸체4P	31,875	-				
		슬라이드		좌타입	IR+폰잭	블랙샤포트O	CBDAC23PH5LW	DO좌통대기P4개콘3수지몸체H			33,663	-	
						블랙샤포트X	CBDACX3PH5LW	DO좌통대기P4개콘3몸체H			32,775	-	
				우타입	IR+폰잭	블랙샤포트O	CBDAC23PH5RW	DO우통대기P4개콘3수지몸체H			33,663	-	
						블랙샤포트X	CBDACX3PH5RW	DO우통대기P4개콘3몸체H			32,775	-	
		슬라이드 안전형	좌타입	IR+폰잭	블랙샤포트O	CBDA423PH5LW	DO좌통대기P4개콘3수지몸체H4P			34,813	-		
					블랙샤포트X	CBDA4X3PH5LW	DO좌통대기P4개콘3몸체H4P			33,938	-		
			우타입	IR+폰잭	블랙샤포트O	CBDA423PH5RW	DO우통대기P4개콘3수지몸체H4P			34,813	-		
					블랙샤포트X	CBDA4X3PH5RW	DO우통대기P4개콘3몸체H4P			33,938	-		
		PLT	좌타입	-	-	CPLHC030S5LA	TDS 좌통대기3구4개/PLT			3,300	-		
						CPLHC030S5LAD	TDS 좌통대기3구4개/PLT/D			7,300	4,000		
			우타입			CPLHC030S5RA	TDS 우통대기3구4개/PLT			3,300	-		
						CPLHC030S5RAD	TDS 우통대기3구4개/PLT/D			7,300	4,000		
		4개용	녹색대기4	일반	좌타입	PJ	블랙샤포트O		CBDAC26PR5LW	DO좌통2대기P4개콘4수지몸체		35,725	-
							블랙샤포트X		CBDACX6PR5LW	DO좌통2대기P4개콘4몸체		34,838	-
						IR	블랙샤포트O		CBDAC26RR5LW	DO좌통2대기R4개콘4수지몸체		33,663	-
							블랙샤포트X		CBDACX6RR5LW	DO좌통2대기R4개콘4몸체		32,775	-
우타입	PJ				블랙샤포트O	CBDAC26PR5RW	DO우통2대기P4개콘4수지몸체	35,725	-				
					블랙샤포트X	CBDACX6PR5RW	DO우통2대기P4개콘4몸체	34,838	-				
	IR				블랙샤포트O	CBDAC26RR5RW	DO우통2대기R4개콘4수지몸체	33,663	-				
					블랙샤포트X	CBDACX6RR5RW	DO우통2대기R4개콘4몸체	32,775	-				
45도	좌타입				PJ	샤포트O	CBDAC26PD4LA	DO대기4구R45PJ4개수지좌몸		35,725		-	
						샤포트X	CBDACX6PD4LA	DO대기4구R45PJ4개좌몸		34,838		-	
					IR	샤포트O	CBDAC26RD4LA	DO대기4구R45IR4개수지좌몸		33,663		-	
						샤포트X	CBDACX6RD4LA	DO대기4구R45IR4개좌몸		32,775		-	
	우타입			PJ	샤포트O	CBDAC26PC4RA	DO대기4구45PJ4개수지우몸	35,725		-			
					샤포트X	CBDACX6PC4RA	DO대기4구45PJ4개우몸	34,838		-			
				IR	샤포트O	CBDAC26RC4RA	DO대기4구45IR4개수지우몸	33,663		-			
					샤포트X	CBDACX6RC4RA	DO대기4구45IR4개우몸	32,775		-			
	안전형			좌타입	PJ	블랙샤포트O	CBDA426PR5LW	DO좌통2대기P4개콘4수지몸체4P			36,875	-	
						블랙샤포트X	CBDA4X6PR5LW	DO좌통2대기P4개콘4몸체4P			36,000	-	
					IR	블랙샤포트O	CBDA426RR5LW	DO좌통2대기R4개콘4수지몸체4P			34,813	-	
						블랙샤포트X	CBDA4X6RR5LW	DO좌통2대기R4개콘4몸체4P			33,938	-	
우타입				PJ	블랙샤포트O	CBDA426PR5RW	DO우통2대기P4개콘4수지몸체4P	36,875	-				
					블랙샤포트X	CBDA4X6PR5RW	DO우통2대기P4개콘4몸체4P	36,000	-				
				IR	블랙샤포트O	CBDA426RR5RW	DO우통2대기R4개콘4수지몸체4P	34,813	-				
					블랙샤포트X	CBDA4X6RR5RW	DO우통2대기R4개콘4몸체4P	33,938	-				
PLT				좌타입	-	-	CPLHC060R5LA	TDS좌통대기4구4개/PLT	3,300		-		
							CPLHC060R5LAD	TDS좌통대기4구4개/PLT/D	7,300		4,000		
				우타입			CPLHC060R5RA	TDS우통대기4구4개/PLT	3,300		-		
							CPLHC060R5RAD	TDS우통대기4구4개/PLT/D	7,300		4,000		






TDS 슬림형 대기 단가표

개용수	대기형태	구분	타입	구분	샤프트유무	코드	품명	비고	판매가	옵션	
5개용	대기3	일반	좌타입	IR+폰잭	블랙샤프트O	CBDAC23PS6LW	DO좌통대기P5개콘3수지몸체		35,013	-	
					블랙샤프트X	CBDACX3PS6LW	DO좌통대기P5개콘3몸체		33,688	-	
				IR	블랙샤프트O	CBDAC23RS6LW	DO좌통대기R5개콘3수지몸체		32,950	-	
					블랙샤프트X	CBDACX3RS6LW	DO좌통대기R5개콘3몸체		31,625	-	
			우타입	IR+폰잭	블랙샤프트O	CBDAC23PS6RW	DO우통대기P5개콘3수지몸체		35,013	-	
					블랙샤프트X	CBDACX3PS6RW	DO우통대기P5개콘3몸체		33,688	-	
				IR	블랙샤프트O	CBDAC23RS6RW	DO우통대기R5개콘3수지몸체		32,950	-	
					블랙샤프트X	CBDACX3RS6RW	DO우통대기R5개콘3몸체		31,625	-	
		안전형	좌타입	IR+폰잭	블랙샤프트O	CBDA423PS6LW	DO좌통대기P5개콘3수지몸체4P		36,163	-	
					블랙샤프트X	CBDA4X3PS6LW	DO좌통대기P5개콘3몸체4P		34,838	-	
				IR	블랙샤프트O	CBDA423RS6LW	DO좌통대기R5개콘3수지몸체4P		34,100	-	
					블랙샤프트X	CBDA4X3RS6LW	DO좌통대기R5개콘3몸체4P		32,775	-	
			우타입	IR+폰잭	블랙샤프트O	CBDA423PS6RW	DO우통대기P5개콘3수지몸체4P		36,163	-	
					블랙샤프트X	CBDA4X3PS6RW	DO우통대기P5개콘3몸체4P		34,838	-	
				IR	블랙샤프트O	CBDA423RS6RW	DO우통대기R5개콘3수지몸체4P		34,100	-	
					블랙샤프트X	CBDA4X3RS6RW	DO우통대기R5개콘3몸체4P		32,775	-	
		슬라이드	좌타입	IR+폰잭	블랙샤프트O	CBDAC23PH6LW	DO좌통대기P5개콘3수지몸체H		35,013	-	
					블랙샤프트X	CBDACX3PH6LW	DO좌통대기P5개콘3몸체H		33,688	-	
			우타입	IR+폰잭	블랙샤프트O	CBDAC23PH6RW	DO우통대기P5개콘3수지몸체H		35,013	-	
					블랙샤프트X	CBDACX3PH6RW	DO우통대기P5개콘3몸체H		33,688	-	
		슬라이드 안전형	좌타입	IR+폰잭	블랙샤프트O	CBDA423PH6LW	DO좌통대기P5개콘3수지몸체H4P		36,163	-	
					블랙샤프트X	CBDA4X3PH6LW	DO좌통대기P5개콘3몸체H4P		34,838	-	
			우타입	IR+폰잭	블랙샤프트O	CBDA423PH6RW	DO우통대기P5개콘3수지몸체H4P		36,163	-	
					블랙샤프트X	CBDA4X3PH6RW	DO우통대기P5개콘3몸체H4P		34,838	-	
	PLT	좌타입	-	-	CPLHC030S6LA	TDS 좌통대기3구5개/PLT	4,125	-			
				-	CPLHC030S6LAD	TDS 좌통대기3구5개/PLT/D	9,125	5,000			
		우타입	-	-	CPLHC030S6RA	TDS 우통대기3구5개/PLT	4,125	-			
				-	CPLHC030S6RAD	TDS 우통대기3구5개/PLT/D	9,125	5,000			
	5개용	녹색대기4	일반	좌타입	PJ	블랙샤프트O	CBDAC26PR6LW	DO좌통2대기P5개콘4수지몸체		37,075	-
						블랙샤프트X	CBDACX6PR6LW	DO좌통2대기P5개콘4몸체		35,750	-
					IR	블랙샤프트O	CBDAC26RR6LW	DO좌통2대기R5개콘4수지몸체		35,013	-
						블랙샤프트X	CBDACX6RR6LW	DO좌통2대기R5개콘4몸체		33,688	-
우타입				PJ	블랙샤프트O	CBDAC26PR6RW	DO우통2대기P5개콘4수지몸체	37,075		-	
					블랙샤프트X	CBDACX6PR6RW	DO우통2대기P5개콘4몸체	35,750		-	
				IR	블랙샤프트O	CBDAC26RR6RW	DO우통2대기R5개콘4수지몸체	35,013		-	
					블랙샤프트X	CBDACX6RR6RW	DO우통2대기R5개콘4몸체	33,688		-	
45도			좌타입	PJ	샤프트O	CBDAC26PD5LA	DO대기4구R45PJ5개수지좌몸	37,075		-	
					샤프트X	CBDACX6PD5LA	DO대기4구R45PJ5개좌몸	35,750		-	
				IR	샤프트O	CBDAC26RD5LA	DO대기4구R45IR5개수지좌몸	35,013		-	
					샤프트X	CBDACX6RD5LA	DO대기4구R45IR5개좌몸	33,688		-	
			우타입	PJ	샤프트O	CBDAC26PC5RA	DO대기4구45PJ5개수지우몸	37,075		-	
					샤프트X	CBDACX6PC5RA	DO대기4구45PJ5개우몸	35,750		-	
				IR	샤프트O	CBDAC26RC5RA	DO대기4구45IR5개수지우몸	35,013		-	
					샤프트X	CBDACX6RC5RA	DO대기4구45IR5개우몸	33,688		-	
안전형			좌타입	PJ	블랙샤프트O	CBDA426PR6LW	DO좌통2대기P5개콘4수지몸체4P	38,225		-	
					블랙샤프트X	CBDA4X6PR6LW	DO좌통2대기P5개콘4몸체4P	36,900		-	
				IR	블랙샤프트O	CBDA426RR6LW	DO좌통2대기R5개콘4수지몸체4P	36,163		-	
					블랙샤프트X	CBDA4X6RR6LW	DO좌통2대기R5개콘4몸체4P	34,838		-	
			우타입	PJ	블랙샤프트O	CBDA426PR6RW	DO우통2대기P5개콘4수지몸체4P	38,225		-	
					블랙샤프트X	CBDA4X6PR6RW	DO우통2대기P5개콘4몸체4P	36,900		-	
				IR	블랙샤프트O	CBDA426RR6RW	DO우통2대기R5개콘4수지몸체4P	36,163		-	
					블랙샤프트X	CBDA4X6RR6RW	DO우통2대기R5개콘4몸체4P	34,838		-	
PLT		좌타입	-	-	CPLHC060R6LA	TDS좌통대기4구5개/PLT	4,125	-			
				-	CPLHC060R6LAD	TDS좌통대기4구5개/PLT/D	9,125	5,000			
		우타입	-	-	CPLHC060R6RA	TDS우통대기4구5개/PLT	4,125	-			
				-	CPLHC060R6RAD	TDS우통대기4구5개/PLT/D	9,125	5,000			



TDS 슬림형 대기 단가표

개용수	대기형태	구분	타입	구분	샤프트유무	코드	품명	비고	판매가	옵션	
슬림형 블랙샤프트					1개용	CTSBC0000W1	슬림수지대각샤프트1개용	공용	438	-	
					2개용	CTSBC0000W2	슬림수지대각샤프트2개용		875	-	
					3개용	CTSBC0000W3	슬림수지대각샤프트3개용		1,325	-	
슬림형 통합수구 나사						CXSCUXSPSCX	슬림형 통합수구 나사		13	-	
통신	바나나잭	2P 기구부		C-ACBANA-1W1	바나나잭1구-아크로		4,625	-			
		4P 기구부		C-ACBANA-2W1	바나나잭2구-아크로		8,800	-			
	바나나잭(통합수구)	2P 기구부		C-CUBANA-1W1	바나나잭1구-AC통합수구		4,625	-			
		4P 기구부		C-CUBANA-2W1	바나나잭2구-AC통합수구		8,800	-			
	스피커잭	기구부		C-WIRING-0X0	스피커잭 아크로 WH		1,213	-			
		1구 (철샤프트 조립)		C-WIRING-1X0	스피커잭 1구 ACRO W		1,650	-			
		2구 (철샤프트조립)		C-WIRING-2X0	스피커잭 2구 ACRO W		2,913	-			
	8P 모듈러(CAT5)	기구부		CTTA9M1000WX	모듈8P단말아크로백색기구부		1,100	-			
		기구부 (셔더칭)		CTTA9M100BWX	모듈8P아크로셔더칭		1,100	-			
		1구 (수지샤프트 조립)		CTTASG1000X1	수지 8P1구 PLT무		1,613	-			
		2구 (수지샤프트 조립)		CTTASG2000X1	수지 8P2구 PLT무		2,775	-			
	8P 모듈러(CAT6)	기구부		CTTP9M1CA6WX	8P모듈러CAT-6E		2,200	-			
	CATV	단말	모듈형	CTUAM10511WM	모듈러형단말5DB아크로백색		1,213	-			
				CTUAM20811WM	모듈러형직렬8DB아크로백색		1,325	-			
		단말	원터치형	CTUAA105TCW1	CATV단말5DB아크로(원터치)		1,425	-			
				CTUAA208TCW1	CATV직렬8DB아크(원터치)		1,538	-			
		직렬	원터치형	CTUAA211TCW1	CATV직렬11DB아크(원터치)		1,538	-			
				CTUAA311TCW1	CATV병렬11DB아크(원터치)		1,650	-			
		병렬	단말5DB		CTUAA10511W1	CATV단말5DB 아크로		1,325	-		
			직렬8DB		CTUAA20811W1	CATV직렬8DB 아크로		1,425	-		
			병렬11DB		CTUAA31111W1	CATV병렬11DB아크로		1,538	-		
		FM유닛	모듈형		CTUAMFMUNIT1	FM 유닛 모듈러형		1,763	-		
		FM유닛	원터치형		CTUAAFUNIT1	FM유닛		3,525	-		
		위성용	모듈형		CTUAM10511T1	모듈러형단말5DB-위성		1,875	-		
			단말(원터치)5DB		CTUAA105TCTM	TV단말5DB밀키원터치위성		1,975	-		
			직렬(원터치)8DB		CTUAA208TCTM	TV직렬8DB밀키원터치위성		2,088	-		
	병렬(원터치)11DB		CTUAA311TCTM	TV병렬11DB밀키원터치위성		2,200	-				
	모듈블랭크						CTTP9M000001	아크로백색모듈러블랭크		163	-






다운 슬림형 대기 단가표

개용수	대기형태	구분	타입	구분	사프트유무	코드	품명	비고	판매가	옵션		
2개용	대기1	일반	좌타입	IR+폰잭	블랙사프트O	CBDAC22PS3LW	DO좌통대기P2개콘1수지몸체		28,513	-		
					블랙사프트X	CBDACX2PS3LW	DO좌통대기P2개콘1몸체		28,075	-		
				IR	블랙사프트O	CBDAC22RS3LW	DO좌통대기R2개콘1수지몸체		27,138	-		
					블랙사프트X	CBDACX2RS3LW	DO좌통대기R2개콘1몸체		26,700	-		
			우타입	IR+폰잭	블랙사프트O	CBDAC22PS3RW	DO우통대기P2개콘1수지몸체		28,513	-		
					블랙사프트X	CBDACX2PS3RW	DO우통대기P2개콘1몸체		28,075	-		
				IR	블랙사프트O	CBDAC22RS3RW	DO우통대기R2개콘1수지몸체		27,138	-		
					블랙사프트X	CBDACX2RS3RW	DO우통대기R2개콘1몸체		26,700	-		
		안전형	좌타입	IR+폰잭	블랙사프트O	CBDA42PS3LW	DO좌통대기P2개콘1수지몸체4P		29,100	-		
					블랙사프트X	CBDA4X2PS3LW	DO좌통대기P2개콘1몸체4P		28,650	-		
				IR	블랙사프트O	CBDA42RS3LW	DO좌통대기R2개콘1수지몸체4P		27,725	-		
					블랙사프트X	CBDA4X2RS3LW	DO좌통대기R2개콘1몸체4P		27,275	-		
			우타입	IR+폰잭	블랙사프트O	CBDA42PS3RW	DO우통대기P2개콘1수지몸체4P		29,100	-		
					블랙사프트X	CBDA4X2PS3RW	DO우통대기P2개콘1몸체4P		28,650	-		
				IR	블랙사프트O	CBDA42RS3RW	DO우통대기R2개콘1수지몸체4P		27,725	-		
					블랙사프트X	CBDA4X2RS3RW	DO우통대기R2개콘1몸체4P		27,275	-		
		슬라이드	좌타입	IR+폰잭	블랙사프트O	CBDAC22PH3LW	DO좌통대기P2개콘1수지몸체H		28,513	-		
					블랙사프트X	CBDACX2PH3LW	DO좌통대기P2개콘1몸체H		28,075	-		
			우타입	IR+폰잭	블랙사프트O	CBDAC22PH3RW	DO우통대기P2개콘1수지몸체H		28,513	-		
					블랙사프트X	CBDACX2PH3RW	DO우통대기P2개콘1몸체H		28,075	-		
		슬라이드 안전형	좌타입	IR+폰잭	블랙사프트O	CBDA42PH3LW	DO좌통대기P2개콘1수지몸체H4P		29,100	-		
					블랙사프트X	CBDA4X2PH3LW	DO좌통대기P2개콘1몸체H4P		28,650	-		
			우타입	IR+폰잭	블랙사프트O	CBDA42PH3RW	DO우통대기P2개콘1수지몸체H4P		29,100	-		
					블랙사프트X	CBDA4X2PH3RW	DO우통대기P2개콘1몸체H4P		28,650	-		
		PLT	좌타입	-	-	-	CPDAC020S3LA	DO좌통대기1구2개/PLT	1,425	-		
							CPDAC020S3LAD	DO좌통대기1구2개/PLT/D	2,925	1,500		
			우타입				CPDAC020S3RA	DO우통대기1구2개/PLT	1,425	-		
							CPDAC020S3RAD	DO우통대기1구2개/PLT/D	2,925	1,500		
		2개용	녹색대기2	일반	좌타입	PJ	블랙사프트O	CBDAC27PR3LW	DO좌통2대기P2개콘2수지몸체		29,888	-
							블랙사프트X	CBDACX7PR3LW	DO좌통2대기P2개콘2몸체		29,450	-
						IR	블랙사프트O	CBDAC27RR3LW	DO좌통2대기R2개콘2수지몸체		28,513	-
							블랙사프트X	CBDACX7RR3LW	DO좌통2대기R2개콘2몸체		28,075	-
우타입	PJ				블랙사프트O	CBDAC27PR3RW	DO우통2대기P2개콘2수지몸체	29,888	-			
					블랙사프트X	CBDACX7PR3RW	DO우통2대기P2개콘2몸체	29,450	-			
	IR				블랙사프트O	CBDAC27RR3RW	DO우통2대기R2개콘2수지몸체	28,513	-			
					블랙사프트X	CBDACX7RR3RW	DO우통2대기R2개콘2몸체	28,075	-			
45도	좌타입			PJ	블랙사프트O	CBDAC27PD2LA	DO대기2구R45PJ2개수지좌몸		29,888	-		
					블랙사프트X	CBDACX7PD2LA	DO대기2구R45PJ2개좌몸		29,450	-		
				IR	블랙사프트O	CBDAC27RD2LA	DO대기2구R45IR2개수지좌몸		28,513	-		
					블랙사프트X	CBDACX7RD2LA	DO대기2구R45IR2개좌몸		28,075	-		
	우타입			PJ	블랙사프트O	CBDAC27PC2RA	DO대기2구45PJ2개수지우몸		29,888	-		
					블랙사프트X	CBDACX7PC2RA	DO대기2구45PJ2개우몸		29,450	-		
				IR	블랙사프트O	CBDAC27RC2RA	DO대기2구45IR2개수지우몸		28,513	-		
					블랙사프트X	CBDACX7RC2RA	DO대기2구45IR2개우몸		28,075	-		
안전형	좌타입			PJ	블랙사프트O	CBDA427PR3LW	DO좌통2대기P2개콘2수지몸체4P		30,475	-		
					블랙사프트X	CBDA4X7PR3LW	DO좌통2대기P2개콘2몸체4P		30,025	-		
				IR	블랙사프트O	CBDA427RR3LW	DO좌통2대기R2개콘2수지몸체4P		29,100	-		
					블랙사프트X	CBDA4X7RR3LW	DO좌통2대기R2개콘2몸체4P		28,650	-		
	우타입			PJ	블랙사프트O	CBDA427PR3RW	DO우통2대기P2개콘2수지몸체4P		30,475	-		
					블랙사프트X	CBDA4X7PR3RW	DO우통2대기P2개콘2몸체4P		30,025	-		
				IR	블랙사프트O	CBDA427RR3RW	DO우통2대기R2개콘2수지몸체4P		29,100	-		
					블랙사프트X	CBDA4X7RR3RW	DO우통2대기R2개콘2몸체4P		28,650	-		
PLT	좌타입			-	-	-	CPDAC070R3LA	DO좌통대기2구2개/PLT	1,425	-		
							CPDAC070R3LAD	DO좌통대기2구2개/PLT/D	2,925	1,500		
	우타입						CPDAC070R3RA	DO우통대기2구2개/PLT	1,425	-		
							CPDAC070R3RAD	DO우통대기2구2개/PLT/D	2,925	1,500		






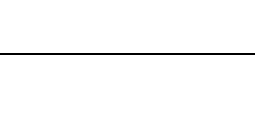
다운 슬림형 대기 단가표

개용수	대기형태	구분	타입	구분	사프트유무	코드	품명	비고	판매가	옵션		
3개용	대기1	일반	좌타입	IR+폰잭	블랙사프트O	CBDAC22PSCLW	DO좌통대기P3개콘1수지몸체		29,550	-		
					블랙사프트X	CBDACX22PSCLW	DO좌통대기P3개콘1몸체		28,663	-		
				IR	블랙사프트O	CBDAC22RSCLW	DO좌통대기R3개콘1수지몸체		28,175	-		
					블랙사프트X	CBDACX22RSCLW	DO좌통대기R3개콘1몸체		27,288	-		
			우타입	IR+폰잭	블랙사프트O	CBDAC22PSCRW	DO우통대기P3개콘1수지몸체		29,550	-		
					블랙사프트X	CBDACX22PSCRW	DO우통대기P3개콘1몸체		28,663	-		
				IR	블랙사프트O	CBDAC22RSCRW	DO우통대기R3개콘1수지몸체		28,175	-		
					블랙사프트X	CBDACX22RSCRW	DO우통대기R3개콘1몸체		27,288	-		
		안전형	좌타입	IR+폰잭	블랙사프트O	CBDA422PSCLW	DO좌통대기P3개콘1수지몸체4P	30,125	-			
					블랙사프트X	CBDA4X22PSCLW	DO좌통대기P3개콘1몸체4P	29,238	-			
				IR	블랙사프트O	CBDA422RSCLW	DO좌통대기R3개콘1수지몸체4P	28,750	-			
					블랙사프트X	CBDA4X22RSCLW	DO좌통대기R3개콘1몸체4P	27,863	-			
				IR+폰잭	블랙사프트O	CBDA422PSCRW	DO우통대기P3개콘1수지몸체4P	30,125	-			
					블랙사프트X	CBDA4X22PSCRW	DO우통대기P3개콘1몸체4P	29,238	-			
			IR	블랙사프트O	CBDA422RSCRW	DO우통대기R3개콘1수지몸체4P	28,750	-				
				블랙사프트X	CBDA4X22RSCRW	DO우통대기R3개콘1몸체4P	27,863	-				
			슬라이드	좌타입	IR+폰잭	블랙사프트O	CBDAC22PHCLW	DO좌통대기P3개콘1수지몸체H	29,550	-		
						블랙사프트X	CBDACX22PHCLW	DO좌통대기P3개콘1몸체H	28,663	-		
				우타입	IR+폰잭	블랙사프트O	CBDAC22PHCRW	DO우통대기P3개콘1수지몸체H	29,550	-		
						블랙사프트X	CBDACX22PHCRW	DO우통대기P3개콘1몸체H	28,663	-		
		슬라이드 안전형	좌타입	IR+폰잭	블랙사프트O	CBDA422PHCLW	DO좌통대기P3개콘1수지몸체H4P	30,125	-			
					블랙사프트X	CBDA4X22PHCLW	DO좌통대기P3개콘1몸체H4P	29,238	-			
			우타입	IR+폰잭	블랙사프트O	CBDA422PHCRW	DO우통대기P3개콘1수지몸체H4P	30,125	-			
					블랙사프트X	CBDA4X22PHCRW	DO우통대기P3개콘1몸체H4P	29,238	-			
		PLT	좌타입	-	-		CPDAC020SCLA	DO좌통대기1구3개/PLT	2,063	-		
							CPDAC020SCLAD	DO좌통대기1구3개/PLT/D	5,063	3,000		
			우타입				CPDAC020SCRA	DO우통대기1구3개/PLT	2,063	-		
							CPDAC020SCRAD	DO우통대기1구3개/PLT/D	5,063	3,000		
		3개용	녹색대기2	일반	좌타입	PJ	블랙사프트O	CBDAC27PRCLW	DO좌통2대기P3개콘2수지몸체		30,925	-
							블랙사프트X	CBDACX7PRCLW	DO좌통2대기P3개콘2몸체		30,038	-
						IR	블랙사프트O	CBDAC27RRCLW	DO좌통2대기R3개콘2수지몸체		29,550	-
							블랙사프트X	CBDACX7RRCLW	DO좌통2대기R3개콘2몸체		28,663	-
우타입	PJ				블랙사프트O	CBDAC27PRCRW	DO우통2대기P3개콘2수지몸체	30,925	-			
					블랙사프트X	CBDACX7PRCRW	DO우통2대기P3개콘2몸체	30,038	-			
	IR				블랙사프트O	CBDAC27RRCRW	DO우통2대기R3개콘2수지몸체	29,550	-			
					블랙사프트X	CBDACX7RRCRW	DO우통2대기R3개콘2몸체	28,663	-			
45도	좌타입				PJ	샤프트O	CBDAC27PDCLA	DO대기2구R45PJ3개수지좌몸	30,925		-	
						샤프트X	CBDACX7PDCLA	DO대기2구R45PJ3개좌몸	30,038		-	
					IR	샤프트O	CBDAC27RDCLA	DO대기2구R45IR3개수지좌몸	29,550		-	
						샤프트X	CBDACX7RDCLA	DO대기2구R45IR3개좌몸	28,663		-	
	우타입			PJ	샤프트O	CBDAC27PCCRA	DO대기2구45PJ3개수지우몸	30,925	-			
					샤프트X	CBDACX7PCCRA	DO대기2구45PJ3개우몸	30,038	-			
				IR	샤프트O	CBDAC27RCCRA	DO대기2구45IR3개수지우몸	29,550	-			
					샤프트X	CBDACX7RCCRA	DO대기2구45IR3개우몸	28,663	-			
안전형	좌타입			PJ	블랙사프트O	CBDA427PRCLW	DO좌통2대기P3개콘2수지몸체4P	31,500	-			
					블랙사프트X	CBDA4X7PRCLW	DO좌통2대기P3개콘2몸체4P	30,613	-			
				IR	블랙사프트O	CBDA427RRCLW	DO좌통2대기R3개콘2수지몸체4P	30,125	-			
					블랙사프트X	CBDA4X7RRCLW	DO좌통2대기R3개콘2몸체4P	29,238	-			
	우타입			PJ	블랙사프트O	CBDA427PRCRW	DO우통2대기P3개콘2수지몸체4P	31,500	-			
					블랙사프트X	CBDA4X7PRCRW	DO우통2대기P3개콘2몸체4P	30,613	-			
				IR	블랙사프트O	CBDA427RRCRW	DO우통2대기R3개콘2수지몸체4P	30,125	-			
					블랙사프트X	CBDA4X7RRCRW	DO우통2대기R3개콘2몸체4P	29,238	-			
PLT	좌타입			-	-		CPDAC070RCLA	DO좌통대기2구3개/PLT	2,063	-		
							CPDAC070RCLAD	DO좌통대기2구3개/PLT/D	5,063	3,000		
	우타입						CPDAC070RCRA	DO우통대기2구3개/PLT	2,063	-		
							CPDAC070RCRAD	DO우통대기2구3개/PLT/D	5,063	3,000		

다운 슬림형 대기 단가표

개용수	대기형태	구분	타입	구분	사프트유무	코드	품명	비고	판매가	옵션				
3개용	대기3	일반	좌타입	IR+폰잭	-	블랙사프트O	CBDAC23PS4LW	DO좌통대기P3개콘3수지몸체		32,313	-			
					-	블랙사프트X	CBDACX3PS4LW	DO좌통대기P3개콘3몸체		31,875	-			
				IR	-	블랙사프트O	CBDAC23RS4LW	DO좌통대기R3개콘3수지몸체		30,250	-			
					-	블랙사프트X	CBDACX3RS4LW	DO좌통대기R3개콘3몸체		29,813	-			
			우타입	IR+폰잭	-	블랙사프트O	CBDAC23PS4RW	DO우통대기P3개콘3수지몸체		32,313	-			
					-	블랙사프트X	CBDACX3PS4RW	DO우통대기P3개콘3몸체		31,875	-			
				IR	-	블랙사프트O	CBDAC23RS4RW	DO우통대기R3개콘3수지몸체		30,250	-			
					-	블랙사프트X	CBDACX3RS4RW	DO우통대기R3개콘3몸체		29,813	-			
			안전형	좌타입	IR+폰잭	-	블랙사프트O	CBDA423PS4LW		DO좌통대기P3개콘3수지몸체4P		33,463	-	
						-	블랙사프트X	CBDA4X3PS4LW		DO좌통대기P3개콘3몸체4P		33,025	-	
					IR	-	블랙사프트O	CBDA423RS4LW		DO좌통대기R3개콘3수지몸체4P		31,400	-	
						-	블랙사프트X	CBDA4X3RS4LW		DO좌통대기R3개콘3몸체4P		30,963	-	
		우타입		IR+폰잭	-	블랙사프트O	CBDA423PS4RW	DO우통대기P3개콘3수지몸체4P	33,463	-				
					-	블랙사프트X	CBDA4X3PS4RW	DO우통대기P3개콘3몸체4P	33,025	-				
				IR	-	블랙사프트O	CBDA423RS4RW	DO우통대기R3개콘3수지몸체4P	31,400	-				
					-	블랙사프트X	CBDA4X3RS4RW	DO우통대기R3개콘3몸체4P	30,963	-				
		슬라이드		좌타입	IR+폰잭	-	블랙사프트O	CBDAC23PH4LW	DO좌통대기P3개콘3수지몸체H			32,313	-	
						-	블랙사프트X	CBDACX3PH4LW	DO좌통대기P3개콘3몸체H			31,875	-	
				우타입	IR+폰잭	-	블랙사프트O	CBDAC23PH4RW	DO우통대기P3개콘3수지몸체H			32,313	-	
						-	블랙사프트X	CBDACX3PH4RW	DO우통대기P3개콘3몸체H			31,875	-	
		슬라이드 안전형	좌타입	IR+폰잭	-	블랙사프트O	CBDA423PH4LW	DO좌통대기P3개콘3수지몸체H4P			33,463	-		
					-	블랙사프트X	CBDA4X3PH4LW	DO좌통대기P3개콘3몸체H4P			33,025	-		
			우타입	IR+폰잭	-	블랙사프트O	CBDA423PH4RW	DO우통대기P3개콘3수지몸체H4P			33,463	-		
					-	블랙사프트X	CBDA4X3PH4RW	DO우통대기P3개콘3몸체H4P			33,025	-		
		PLT	좌타입	-	-	-	-	CPDAC030S4LA			DO좌통대기3구3개/PLT	2,063	-	
						-	-	CPDAC030S4LAD			DO좌통대기3구3개/PLT/D	6,063	4,000	
			우타입			-	-	CPDAC030S4RA			DO우통대기3구3개/PLT	2,063	-	
						-	-	CPDAC030S4RAD			DO우통대기3구3개/PLT/D	6,063	4,000	
		3개용	녹색대기4	일반	좌타입	PJ	-	블랙사프트O		CBDAC26PR4LW	DO좌통2대기P3개콘4수지몸체		34,375	-
							-	블랙사프트X		CBDACX6PR4LW	DO좌통2대기P3개콘4몸체		33,938	-
						IR	-	블랙사프트O		CBDAC26RR4LW	DO좌통2대기R3개콘4수지몸체		32,313	-
							-	블랙사프트X		CBDACX6RR4LW	DO좌통2대기R3개콘4몸체		31,875	-
우타입	PJ				-	블랙사프트O	CBDAC26PR4RW	DO우통2대기P3개콘4수지몸체	34,375	-				
					-	블랙사프트X	CBDACX6PR4RW	DO우통2대기P3개콘4몸체	33,938	-				
	IR				-	블랙사프트O	CBDAC26RR4RW	DO우통2대기R3개콘4수지몸체	32,313	-				
					-	블랙사프트X	CBDACX6RR4RW	DO우통2대기R3개콘4몸체	31,875	-				
45도	좌타입				PJ	-	샤프트O	CBDAC26PD3LA	DO대기4구R45PJ3개수지좌몸		34,375		-	
						-	샤프트X	CBDACX6PD3LA	DO대기4구R45PJ3개좌몸		33,938		-	
					IR	-	샤프트O	CBDAC26RD3LA	DO대기4구R45IR3개수지좌몸		32,313		-	
						-	샤프트X	CBDACX6RD3LA	DO대기4구R45IR3개좌몸		31,875		-	
	우타입			PJ	-	샤프트O	CBDAC26PC3RA	DO대기4구45PJ3개수지우몸	34,375		-			
					-	샤프트X	CBDACX6PC3RA	DO대기4구45PJ3개우몸	33,938		-			
				IR	-	샤프트O	CBDAC26RC3RA	DO대기4구45IR3개수지우몸	32,313		-			
					-	샤프트X	CBDACX6RC3RA	DO대기4구45IR3개우몸	31,875		-			
안전형	좌타입			PJ	-	블랙사프트O	CBDA426PR4LW	DO좌통2대기P3개콘4수지몸체4P		35,525	-			
					-	블랙사프트X	CBDA4X6PR4LW	DO좌통2대기P3개콘4몸체4P		35,088	-			
				IR	-	블랙사프트O	CBDA426RR4LW	DO좌통2대기R3개콘4수지몸체4P		33,463	-			
					-	블랙사프트X	CBDA4X6RR4LW	DO좌통2대기R3개콘4몸체4P		33,025	-			
	우타입			PJ	-	블랙사프트O	CBDA426PR4RW	DO우통2대기P3개콘4수지몸체4P		35,525	-			
					-	블랙사프트X	CBDA4X6PR4RW	DO우통2대기P3개콘4몸체4P		35,088	-			
				IR	-	블랙사프트O	CBDA426RR4RW	DO우통2대기R3개콘4수지몸체4P		33,463	-			
					-	블랙사프트X	CBDA4X6RR4RW	DO우통2대기R3개콘4몸체4P		33,025	-			
	PLT			좌타입	-	-	-	-		CPDAC060R4LA	DO좌통대기4구3개/PLT	2,063	-	
							-	-		CPDAC060R4LAD	DO좌통대기4구3개/PLT/D	6,063	4,000	
				우타입			-	-		CPDAC060R4RA	DO우통대기4구3개/PLT	2,063	-	
							-	-		CPDAC060R4RAD	DO우통대기4구3개/PLT/D	6,063	4,000	

다운 슬림형 대기 단가표

개용수	대기형태	구분	타입	구분	샤프트유무	코드	품명	비고	판매가	옵션			
4개용	대기3	일반	좌타입	IR+폰잭	블랙샤프트O	CBDAC23PS5LW	DO좌통대기P4개콘3수지몸체		33,663	-			
					블랙샤프트X	CBDACX3PS5LW	DO좌통대기P4개콘3몸체		32,775	-			
				IR	블랙샤프트O	CBDAC23RS5LW	DO좌통대기R4개콘3수지몸체		31,600	-			
					블랙샤프트X	CBDACX3RS5LW	DO좌통대기R4개콘3몸체		30,713	-			
			우타입	IR+폰잭	블랙샤프트O	CBDAC23PS5RW	DO우통대기P4개콘3수지몸체		33,663	-			
					블랙샤프트X	CBDACX3PS5RW	DO우통대기P4개콘3몸체		32,775	-			
		IR	블랙샤프트O	CBDAC23RS5RW	DO우통대기R4개콘3수지몸체	31,600	-						
			블랙샤프트X	CBDACX3RS5RW	DO우통대기R4개콘3몸체	30,713	-						
		안전형	좌타입	IR+폰잭	블랙샤프트O	CBDA423PS5LW	DO좌통대기P4개콘3수지몸체4P			34,813	-		
					블랙샤프트X	CBDA4X3PS5LW	DO좌통대기P4개콘3몸체4P			33,938	-		
				IR	블랙샤프트O	CBDA423RS5LW	DO좌통대기R4개콘3수지몸체4P			32,750	-		
					블랙샤프트X	CBDA4X3RS5LW	DO좌통대기R4개콘3몸체4P			31,875	-		
			우타입	IR+폰잭	블랙샤프트O	CBDA423PS5RW	DO우통대기P4개콘3수지몸체4P	34,813		-			
					블랙샤프트X	CBDA4X3PS5RW	DO우통대기P4개콘3몸체4P	33,938		-			
		IR	블랙샤프트O	CBDA423RS5RW	DO우통대기R4개콘3수지몸체4P	32,750	-						
			블랙샤프트X	CBDA4X3RS5RW	DO우통대기R4개콘3몸체4P	31,875	-						
		슬라이드	좌타입	IR+폰잭	블랙샤프트O	CBDAC23PH5LW	DO좌통대기P4개콘3수지몸체H			33,663	-		
					블랙샤프트X	CBDACX3PH5LW	DO좌통대기P4개콘3몸체H			32,775	-		
			우타입	IR+폰잭	블랙샤프트O	CBDAC23PH5RW	DO우통대기P4개콘3수지몸체H			33,663	-		
					블랙샤프트X	CBDACX3PH5RW	DO우통대기P4개콘3몸체H			32,775	-		
		슬라이드 안전형	좌타입	IR+폰잭	블랙샤프트O	CBDA423PH5LW	DO좌통대기P4개콘3수지몸체H4P			34,813	-		
					블랙샤프트X	CBDA4X3PH5LW	DO좌통대기P4개콘3몸체H4P			33,938	-		
			우타입	IR+폰잭	블랙샤프트O	CBDA423PH5RW	DO우통대기P4개콘3수지몸체H4P			34,813	-		
					블랙샤프트X	CBDA4X3PH5RW	DO우통대기P4개콘3몸체H4P			33,938	-		
		PLT	좌타입	-	-	-	CPDAC030S5LA			DO좌통대기3구4개/PLT	2,750	-	
							CPDAC030S5LAD			DO좌통대기3구4개/PLT/D	6,750	4,000	
			우타입				CPDAC030S5RA			DO우통대기3구4개/PLT	2,750	-	
							CPDAC030S5RAD			DO우통대기3구4개/PLT/D	6,750	4,000	
		4개용	녹색대기4	일반	좌타입	PJ	블랙샤프트O	CBDAC26R5LW		DO좌통2대기P4개콘4수지몸체		35,725	-
							블랙샤프트X	CBDACX6R5LW		DO좌통2대기P4개콘4몸체		34,838	-
						IR	블랙샤프트O	CBDAC26RR5LW		DO좌통2대기R4개콘4수지몸체		33,663	-
							블랙샤프트X	CBDACX6RR5LW		DO좌통2대기R4개콘4몸체		32,775	-
우타입	PJ				블랙샤프트O	CBDAC26R5RW	DO우통2대기P4개콘4수지몸체	35,725	-				
					블랙샤프트X	CBDACX6R5RW	DO우통2대기P4개콘4몸체	34,838	-				
	IR				블랙샤프트O	CBDAC26RR5RW	DO우통2대기R4개콘4수지몸체	33,663	-				
					블랙샤프트X	CBDACX6RR5RW	DO우통2대기R4개콘4몸체	32,775	-				
45도	좌타입				PJ	샤프트O	CBDAC26PD4LA	DO대기4구R45PJ4개수지좌몸		35,725		-	
						샤프트X	CBDACX6PD4LA	DO대기4구R45PJ4개좌몸		34,838		-	
					IR	샤프트O	CBDAC26RD4LA	DO대기4구R45IR4개수지좌몸		33,663		-	
						샤프트X	CBDACX6RD4LA	DO대기4구R45IR4개좌몸		32,775		-	
	우타입			PJ	샤프트O	CBDAC26PC4RA	DO대기4구45PJ4개수지우몸	35,725		-			
					샤프트X	CBDACX6PC4RA	DO대기4구45PJ4개우몸	34,838		-			
				IR	샤프트O	CBDAC26RC4RA	DO대기4구45IR4개수지우몸	33,663		-			
					샤프트X	CBDACX6RC4RA	DO대기4구45IR4개우몸	32,775		-			
안전형	좌타입			PJ	블랙샤프트O	CBDA426R5LW	DO좌통2대기P4개콘4수지몸체4P		36,875	-			
					블랙샤프트X	CBDA4X6R5LW	DO좌통2대기P4개콘4몸체4P		36,000	-			
				IR	블랙샤프트O	CBDA426RR5LW	DO좌통2대기R4개콘4수지몸체4P		34,813	-			
					블랙샤프트X	CBDA4X6RR5LW	DO좌통2대기R4개콘4몸체4P		33,938	-			
	우타입			PJ	블랙샤프트O	CBDA426R5RW	DO우통2대기P4개콘4수지몸체4P		36,875	-			
					블랙샤프트X	CBDA4X6R5RW	DO우통2대기P4개콘4몸체4P		36,000	-			
				IR	블랙샤프트O	CBDA426RR5RW	DO우통2대기R4개콘4수지몸체4P		34,813	-			
					블랙샤프트X	CBDA4X6RR5RW	DO우통2대기R4개콘4몸체4P		33,938	-			
PLT	좌타입			-	-	-	CPDAC060R5LA		DO좌통대기4구4개/PLT	2,750	-		
							CPDAC060R5LAD		DO좌통대기4구4개/PLT/D	6,750	4,000		
	우타입						CPDAC060R5RA		DO우통대기4구4개/PLT	2,750	-		
							CPDAC060R5RAD		DO우통대기4구4개/PLT/D	6,750	4,000		



다운 슬림형 대기 단가표

개용수	대기형태	구분	타입	구분	사프트유무	코드	품명	비고	판매가	옵션			
5개용	대기3	일반	좌타입	IR+폰잭	블랙사프트O	CBDAC23PS6LW	DO좌통대기P5개콘3수지몸체		35,013	-			
					블랙사프트X	CBDACX3PS6LW	DO좌통대기P5개콘3몸체		33,688	-			
				IR	블랙사프트O	CBDAC23RS6LW	DO좌통대기R5개콘3수지몸체		32,950	-			
					블랙사프트X	CBDACX3RS6LW	DO좌통대기R5개콘3몸체		31,625	-			
			우타입	IR+폰잭	블랙사프트O	CBDAC23PS6RW	DO우통대기P5개콘3수지몸체		35,013	-			
					블랙사프트X	CBDACX3PS6RW	DO우통대기P5개콘3몸체		33,688	-			
				IR	블랙사프트O	CBDAC23RS6RW	DO우통대기R5개콘3수지몸체		32,950	-			
					블랙사프트X	CBDACX3RS6RW	DO우통대기R5개콘3몸체		31,625	-			
		안전형	좌타입	IR+폰잭	블랙사프트O	CBDA423PS6LW	DO좌통대기P5개콘3수지몸체4P		36,163	-			
					블랙사프트X	CBDA4X3PS6LW	DO좌통대기P5개콘3몸체4P		34,838	-			
				IR	블랙사프트O	CBDA423RS6LW	DO좌통대기R5개콘3수지몸체4P		34,100	-			
					블랙사프트X	CBDA4X3RS6LW	DO좌통대기R5개콘3몸체4P		32,775	-			
			우타입	IR+폰잭	블랙사프트O	CBDA423PS6RW	DO우통대기P5개콘3수지몸체4P		36,163	-			
					블랙사프트X	CBDA4X3PS6RW	DO우통대기P5개콘3몸체4P		34,838	-			
				IR	블랙사프트O	CBDA423RS6RW	DO우통대기R5개콘3수지몸체4P		34,100	-			
					블랙사프트X	CBDA4X3RS6RW	DO우통대기R5개콘3몸체4P		32,775	-			
		슬라이드	좌타입	IR+폰잭	블랙사프트O	CBDAC23PH6LW	DO좌통대기P5개콘3수지몸체H		35,013	-			
					블랙사프트X	CBDACX3PH6LW	DO좌통대기P5개콘3몸체H		33,688	-			
			우타입	IR+폰잭	블랙사프트O	CBDAC23PH6RW	DO우통대기P5개콘3수지몸체H		35,013	-			
					블랙사프트X	CBDACX3PH6RW	DO우통대기P5개콘3몸체H		33,688	-			
		슬라이드 안전형	좌타입	IR+폰잭	블랙사프트O	CBDA423PH6LW	DO좌통대기P5개콘3수지몸체H4P		36,163	-			
					블랙사프트X	CBDA4X3PH6LW	DO좌통대기P5개콘3몸체H4P		34,838	-			
			우타입	IR+폰잭	블랙사프트O	CBDA423PH6RW	DO우통대기P5개콘3수지몸체H4P		36,163	-			
					블랙사프트X	CBDA4X3PH6RW	DO우통대기P5개콘3몸체H4P		34,838	-			
		PLT	좌타입	-	-	-	CPDAC030S6LA		DO좌통대기3구5개/PLT	3,438	-		
						-	CPDAC030S6LAD		DO좌통대기3구5개/PLT/D	8,438	5,000		
			우타입			-	CPDAC030S6RA		DO우통대기3구5개/PLT	3,438	-		
						-	CPDAC030S6RAD		DO우통대기3구5개/PLT/D	8,438	5,000		
		5개용	녹색대기4	일반	좌타입	PJ	블랙사프트O		CBDAC26R6LW	DO좌통2대기P5개콘4수지몸체		37,075	-
							블랙사프트X		CBDACX6R6LW	DO좌통2대기P5개콘4몸체		35,750	-
						IR	블랙사프트O		CBDAC26RR6LW	DO좌통2대기R5개콘4수지몸체		35,013	-
							블랙사프트X		CBDACX6RR6LW	DO좌통2대기R5개콘4몸체		33,688	-
우타입	PJ				블랙사프트O	CBDAC26R6RW	DO우통2대기P5개콘4수지몸체	37,075	-				
					블랙사프트X	CBDACX6R6RW	DO우통2대기P5개콘4몸체	35,750	-				
	IR				블랙사프트O	CBDAC26RR6RW	DO우통2대기R5개콘4수지몸체	35,013	-				
					블랙사프트X	CBDACX6RR6RW	DO우통2대기R5개콘4몸체	33,688	-				
45도	좌타입				PJ	샤프트O	CBDAC26PD5LA	DO대기4구R45PJ5개수지좌몸	37,075	-			
						샤프트X	CBDACX6PD5LA	DO대기4구R45PJ5개좌몸	35,750	-			
					IR	샤프트O	CBDAC26RD5LA	DO대기4구R45IR5개수지좌몸	35,013	-			
						샤프트X	CBDACX6RD5LA	DO대기4구R45IR5개좌몸	33,688	-			
	우타입			PJ	샤프트O	CBDAC26PC5RA	DO대기4구45PJ5개수지우몸	37,075	-				
					샤프트X	CBDACX6PC5RA	DO대기4구45PJ5개우몸	35,750	-				
				IR	샤프트O	CBDAC26RC5RA	DO대기4구45IR5개수지우몸	35,013	-				
					샤프트X	CBDACX6RC5RA	DO대기4구45IR5개우몸	33,688	-				
안전형	좌타입			PJ	블랙사프트O	CBDA426R6LW	DO좌통2대기P5개콘4수지몸체4P	38,225	-				
					블랙사프트X	CBDA4X6R6LW	DO좌통2대기P5개콘4몸체4P	36,900	-				
				IR	블랙사프트O	CBDA426RR6LW	DO좌통2대기R5개콘4수지몸체4P	36,163	-				
					블랙사프트X	CBDA4X6RR6LW	DO좌통2대기R5개콘4몸체4P	34,838	-				
	우타입			PJ	블랙사프트O	CBDA426R6RW	DO우통2대기P5개콘4수지몸체4P	38,225	-				
					블랙사프트X	CBDA4X6R6RW	DO우통2대기P5개콘4몸체4P	36,900	-				
				IR	블랙사프트O	CBDA426RR6RW	DO우통2대기R5개콘4수지몸체4P	36,163	-				
					블랙사프트X	CBDA4X6RR6RW	DO우통2대기R5개콘4몸체4P	34,838	-				
PLT	좌타입			-	-	-	CPDAC060R6LA	DO좌통대기4구5개/PLT	3,438	-			
						-	CPDAC060R6LAD	DO좌통대기4구5개/PLT/D	8,438	5,000			
	우타입					-	CPDAC060R6RA	DO우통대기4구5개/PLT	3,438	-			
						-	CPDAC060R6RAD	DO우통대기4구5개/PLT/D	8,438	5,000			

다운 슬림형 대기 단가표

개용수	대기형태	구분	타입	구분	사포트유무	코드	품명	비고	판매가	옵션	
슬림형 블랙사포트					1개용	CTSBC00000W1	슬림수지대각사포트1개용	공용	438	-	
					2개용	CTSBC00000W2	슬림수지대각사포트2개용		875	-	
					3개용	CTSBC00000W3	슬림수지대각사포트3개용		1,325	-	
슬림형 통합수구 나사						CXSCUXXPSCX	슬림형 통합수구 나사		13	-	
통신	바나나잭	2P 기구부		C-ACBANA-1W1	바나나잭1구-아크로		4,625	-			
		4P 기구부		C-ACBANA-2W1	바나나잭2구-아크로		8,800	-			
	바나나잭(통합수구)	2P 기구부		C-CUBANA-1W1	바나나잭1구-AC통합수구		4,625	-			
		4P 기구부		C-CUBANA-2W1	바나나잭2구-AC통합수구		8,800	-			
	스피커잭	기구부		C-WIRING-0X0	스피커잭 아크로 WH		1,213	-			
		1구 (철사포트 조립)		C-WIRING-1X0	스피커잭 1구 ACRO W		1,650	-			
		2구 (철사포트조립)		C-WIRING-2X0	스피커잭 2구 ACRO W		2,913	-			
	8P 모듈러(CAT5)	기구부		CTTA9M1000WX	모듈8P단말아크로백색기구부		1,100	-			
		기구부 (서터칭)		CTTA9M100BWX	모듈8P아크로서터칭		1,100	-			
		1구 (수지사포트 조립)		CTTASG1000X1	수지 8P1구 PLT무		1,613	-			
		2구 (수지사포트 조립)		CTTASG2000X1	수지 8P2구 PLT무		2,775	-			
	8P 모듈러(CAT6)	기구부		CTTP9M1CA6WX	8P모듈러CAT-6E		2,200	-			
	CATV	단말	직렬	모듈형	CTUAM10511WM	모듈러형단말5DB아크로백색		1,213	-		
					CTUAM20811WM	모듈러형직렬8DB아크로백색		1,325	-		
		단말	직렬	원터치형	CTUAA105TCW1	CATV단말5DB아크로(원터치)		1,425	-		
					CTUAA208TCW1	CATV직렬8DB아크(원터치)		1,538	-		
		CTUAA211TCW1	CATV직렬11DB아크(원터치)		1,538	-					
		CTUAA311TCW1	CATV병렬11DB아크(원터치)		1,650	-					
		단말5DB		CTUAA10511W1	CATV단말5DB 아크로		1,325	-			
		직렬8DB		CTUAA20811W1	CATV직렬8DB 아크로		1,425	-			
		병렬11DB		CTUAA31111W1	CATV병렬11DB아크로		1,538	-			
		FM유닛	모듈형		CTUAMFMUNIT1	FM 유닛 모듈러형		1,763	-		
		FM유닛	원터치형		CTUAAFUNIT1	FM유닛		3,525	-		
		위성용	모듈형		CTUAM10511T1	모듈러형단말5DB-위성		1,875	-		
			단말(원터치)5DB		CTUAA105TCTM	TV단말5DB말키원터치위성		1,975	-		
			직렬(원터치)8DB		CTUAA208TCTM	TV직렬8DB말키원터치위성		2,088	-		
	병렬(원터치)11DB		CTUAA311TCTM	TV병렬11DB말키원터치위성		2,200	-				
	모듈블랭크						CTTP9M000001	아크로백색모듈러블랭크		163	-

디노 슬림형 대기 단가표



개용수	대기형태	타입	구분	샤포트유무	코드	품명	비고	판매가	옵션		
2개용	대기1	좌타입	IR+PJ	블랙샤포트X	슬림형-몸체	CBDSCX1PS3LW	DN대기1구2개용좌S몸체		28,075	-	
					슬림형-PTL	CPD1C020S3L0	DN좌통대기1구2개용SPL		2,063	-	
					슬림형-몸체	CBDSCX1PS3RW	DN대기1구2개용우S몸체		28,075	-	
					슬림형-PTL	CPD1C020S3R0	DN우통대기1구2개용SPL		2,063	-	
		우타입		블랙샤포트O	슬림형-몸체	CBDSC11PS3LW	DN대기1구2개수지좌S몸체		28,513	-	
					슬림형-PTL	CPD1C020S3L0	DN좌통대기1구2개용SPL		2,063	-	
					슬림형-몸체	CBDSC11PS3RW	DN대기1구2개수지우S몸체		28,513	-	
					슬림형-PTL	CPD1C020S3R0	DN우통대기1구2개용SPL		2,063	-	
		좌타입	IR	블랙샤포트X	슬림형-몸체	CBDSCX1RS3LW	DN대기1구2개용IR좌S몸체		26,700	-	
					슬림형-PTL	CPD1C020S3L0	DN좌통대기1구2개용SPL		2,063	-	
					슬림형-몸체	CBDSCX1RS3RW	DN대기1구2개용IR우S몸체		26,700	-	
					슬림형-PTL	CPD1C020S3R0	DN우통대기1구2개용SPL		2,063	-	
				우타입	블랙샤포트O	슬림형-몸체	CBDSC11RS3LW		DN대기1구2개IR수지좌S몸체	27,138	-
						슬림형-PTL	CPD1C020S3L0		DN좌통대기1구2개용SPL	2,063	-
						슬림형-몸체	CBDSC11RS3RW		DN대기1구2개IR수지우S몸체	27,138	-
						슬림형-PTL	CPD1C020S3R0		DN우통대기1구2개용SPL	2,063	-
		좌타입	-	-	-	CPD1C020S3L0D	DN좌통대기1구2개용SPL/도장		3,563	1,500	
		우타입	-	-	-	CPD1C020S3R0D	DN우통대기1구2개용SPL/도장		3,563	1,500	
2개용	녹색대기2	좌타입	IR	블랙샤포트X	슬림형-몸체	CBDSCX7RR3LW	DN, 대기2구 2개용IR좌 S 몸체		28,075	-	
					슬림형-PTL	CPD1C070R3L0	DN, 좌통대기2구 2개용 SPL		2,063	-	
					슬림형-몸체	CBDSCX7RR3RW	DN, 대기2구 2개용IR우 S 몸체		28,075	-	
					슬림형-PTL	CPD1C070R3R0	DN, 우통대기2구 2개용 SPL		2,063	-	
		우타입		블랙샤포트O	슬림형-몸체	CBDSC17RR3LW	DN, 대기2구 2개IR수지좌 S 몸체		28,513	-	
					슬림형-PTL	CPD1C070R3L0	DN, 좌통대기2구 2개용 SPL		2,063	-	
					슬림형-몸체	CBDSC17RR3RW	DN, 대기2구 2개IR수지우 S 몸체		28,513	-	
					슬림형-PTL	CPD1C070R3R0	DN, 우통대기2구 2개용 SPL		2,063	-	
		좌타입	PJ	블랙샤포트X	슬림형-몸체	CBDSCX7PR3LW	DN, 대기2구 2개용PJ좌 S 몸체		29,450	-	
					슬림형-PTL	CPD1C070R3L0	DN, 좌통대기2구 2개용 SPL		2,063	-	
					슬림형-몸체	CBDSCX7PR3RW	DN, 대기2구 2개용PJ우 S 몸체		29,450	-	
					슬림형-PTL	CPD1C070R3R0	DN, 우통대기2구 2개용 SPL		2,063	-	
				우타입	블랙샤포트O	슬림형-몸체	CBDSC17PR3LW		DN, 대기2구 2개PJ수지좌 S 몸체	29,888	-
						슬림형-PTL	CPD1C070R3L0		DN, 좌통대기2구 2개용 SPL	2,063	-
						슬림형-몸체	CBDSC17PR3RW		DN, 대기2구 2개PJ수지우 S 몸체	29,888	-
						슬림형-PTL	CPD1C070R3R0		DN, 우통대기2구 2개용 SPL	2,063	-
		좌타입	IR	45도	샤포트X	CBD1CX7RD2LW	DN대기2구R45IR2개좌몸		28,075	-	
					샤포트O	CBD1C27RD2LW	DN대기2구R45IR2개수지좌몸		28,513	-	
					샤포트X	CBD1CX7PD2LW	DN대기2구R45PJ2개좌몸		29,450	-	
					샤포트O	CBD1C27PD2LW	DN대기2구R45PJ2개수지좌몸		29,888	-	
			우타입		IR	샤포트X	CBD1CX7RC2RW		DN대기2구45IR2개우몸	28,075	-
						샤포트O	CBD1C27RC2RW		DN대기2구45IR2개수지우몸	28,513	-
						샤포트X	CBD1CX7PC2RW		DN대기2구45PJ2개우몸	29,450	-
						샤포트O	CBD1C27PC2RW		DN대기2구45PJ2개수지우몸	29,888	-
		좌타입	-	-	-	CPD1C070R3L0D	DN,좌통대기2구2개용SPL/도장		3,563	1,500	
		우타입	-	-	-	CPD1C070R3R0D	DN,우통대기2구2개용SPL/도장		3,563	1,500	

디노 슬림형 대기 단가표

개용수	대기형태	타입	구분	사프트유무	코드	품명	비고	판매가	옵션
3개용	대기3	좌타입	IR+PJ	블랙사프트X	슬림형-몸체	CBDSCX1PS4LW	DN 대기3구 3개용좌 S몸체	31,875	-
					슬림형-PTL	CPD1C020S4L0	DN 좌통대기3구 3개용 SPL	2,475	-
		우타입			슬림형-몸체	CBDSCX1PS4RW	DN 대기3구 3개용우 S몸체	31,875	-
					슬림형-PTL	CPD1C020S4R0	DN 우통대기3구 3개용 SPL	2,475	-
		좌타입		블랙사프트O	슬림형-몸체	CBDSC11PS4LW	DN 대기3구 3개수지좌 S몸체	32,313	-
					슬림형-PTL	CPD1C020S4L0	DN 좌통대기3구 3개용 SPL	2,475	-
		우타입			슬림형-몸체	CBDSC11PS4RW	DN 대기3구 3개수지우 S몸체	32,313	-
					슬림형-PTL	CPD1C020S4R0	DN 우통대기3구 3개용 SPL	2,475	-
		IR	블랙사프트X	슬림형-몸체	CBDSCX1RS4LW	DN 대기3구 3개용IR좌 S몸체	29,813	-	
				슬림형-PTL	CPD1C020S4L0	DN 좌통대기3구 3개용 SPL	2,475	-	
				우타입	슬림형-몸체	CBDSCX1RS4RW	DN 대기3구 3개용IR우 S몸체	29,813	-
					슬림형-PTL	CPD1C020S4R0	DN 우통대기3구 3개용 SPL	2,475	-
			블랙사프트O	슬림형-몸체	CBDSC11RS4LW	DN 대기3구 3개IR수지좌 S몸체	30,250	-	
				슬림형-PTL	CPD1C020S4L0	DN 좌통대기3구 3개용 SPL	2,475	-	
				우타입	슬림형-몸체	CBDSC11RS4RW	DN 대기3구 3개IR수지우 S몸체	30,250	-
					슬림형-PTL	CPD1C020S4R0	DN 우통대기3구 3개용 SPL	2,475	-
좌타입	-	-	-	CPD1C020S4L0D	DN좌통대기3구3개용SPL/도장	5,475	3,000		
우타입	-	-	-	CPD1C020S4R0D	DN우통대기3구3개용SPL/도장	5,475	3,000		
3개용	대기1	좌타입	IR+PJ	블랙사프트X	슬림형-몸체	CBDSCX1PSC1W	DN 대기1구 3개용좌 S몸체	28,663	-
					슬림형-PTL	CPD1C030SCL0	DN 좌통대기1구 3개용 SPL	2,475	-
		우타입			슬림형-몸체	CBDSCX1PSCRW	DN 대기1구 3개용우 S몸체	28,663	-
					슬림형-PLT	CPD1C030SCR0	DN 우통대기1구 3개용 SPL	2,475	-
		좌타입		블랙사프트O	슬림형-몸체	CBDSC11PSC1W	DN 대기1구 3개수지좌 S몸체	29,550	-
					슬림형-PTL	CPD1C030SCL0	DN 좌통대기1구 3개용 SPL	2,475	-
		우타입			슬림형-몸체	CBDSC11PSCRW	DN 대기1구 3개수지우 S몸체	29,550	-
					슬림형-PLT	CPD1C030SCR0	DN 우통대기1구 3개용 SPL	2,475	-
		IR	블랙사프트X	슬림형-몸체	CBDSCX1RSC1W	DN 대기1구 3개용IR좌 S몸체	27,288	-	
				슬림형-PTL	CPD1C030SCL0	DN 좌통대기1구 3개용 SPL	2,475	-	
				우타입	슬림형-몸체	CBDSCX1RSCRW	DN 대기1구 3개용IR우 S몸체	27,288	-
					슬림형-PLT	CPD1C030SCR0	DN 우통대기1구 3개용 SPL	2,475	-
			블랙사프트O	슬림형-몸체	CBDSC11RSC1W	DN 대기1구 3개IR수지좌 S몸체	28,175	-	
				슬림형-PTL	CPD1C030SCL0	DN 좌통대기1구 3개용 SPL	2,475	-	
				우타입	슬림형-몸체	CBDSC11RSCRW	DN 대기1구 3개IR수지우 S몸체	28,175	-
					슬림형-PLT	CPD1C030SCR0	DN 우통대기1구 3개용 SPL	2,475	-
좌타입	-	-	-	CPD1C030SCL0D	DN좌통대기1구3개용SPL/도장	5,475	3,000		
우타입	-	-	-	CPD1C030SCR0D	DN우통대기1구3개용SPL/도장	5,475	3,000		
3개용	녹색대기2	좌타입	IR	블랙사프트X	슬림형-몸체	CBDSCX7RRCLW	DN, 대기2구 3개용IR좌 S몸체	28,663	-
					슬림형-PLT	CPD1C060RCL0	DN, 좌통대기2구 3개용 SPL	2,475	-
		우타입			슬림형-몸체	CBDSCX7RRCRW	DN, 대기2구 3개용IR우 S몸체	28,663	-
					슬림형-PLT	CPD1C060RCR0	DN, 우통대기2구 3개용 SPL	2,475	-
		좌타입		블랙사프트O	슬림형-몸체	CBDSC17RRCLW	DN, 대기2구 3개IR수지좌 S몸체	29,550	-
					슬림형-PLT	CPD1C060RCL0	DN, 좌통대기2구 3개용 SPL	2,475	-
		우타입			슬림형-몸체	CBDSC17RRCRW	DN, 대기2구 3개IR수지우 S몸체	29,550	-
					슬림형-PLT	CPD1C060RCR0	DN, 우통대기2구 3개용 SPL	2,475	-
		PJ	블랙사프트X	슬림형-몸체	CBDSCX7PRCLW	DN, 대기2구 3개용PJ좌 S몸체	30,038	-	
				슬림형-PLT	CPD1C060RCL0	DN, 좌통대기2구 3개용 SPL	2,475	-	
				우타입	슬림형-몸체	CBDSCX7PRCRW	DN, 대기2구 3개용PJ우 S몸체	30,038	-
					슬림형-PLT	CPD1C060RCR0	DN, 우통대기2구 3개용 SPL	2,475	-
			블랙사프트O	슬림형-몸체	CBDSC17PRCLW	DN, 대기2구 3개PJ수지좌 S몸체	30,925	-	
				슬림형-PLT	CPD1C060RCL0	DN, 좌통대기2구 3개용 SPL	2,475	-	
				우타입	슬림형-몸체	CBDSC17PRCRW	DN, 대기2구 3개PJ수지우 S몸체	30,925	-
					슬림형-PLT	CPD1C060RCR0	DN, 우통대기2구 3개용 SPL	2,475	-



디노 슬림형 대기 단가표

개용수	대기형태	타입	구분	사프트유무	코드	품명	비고	판매가	옵션					
3개용	녹색대기2	좌타입	IR	45도	블랙사프트X	CBD1CX7RDCLW	DN대기2구R45IR3개좌몸		28,663	-				
					블랙사프트O	CBD1C27RDCLW	DN대기2구R45IR3개수지좌몸		29,550	-				
			PJ		블랙사프트X	CBD1CX7PDCLW	DN대기2구R45PJ3개좌몸		30,038	-				
					블랙사프트O	CBD1C27PDCLW	DN대기2구R45PJ3개수지좌몸		30,925	-				
		우타입	IR		블랙사프트X	CBD1CX7RCRRW	DN대기2구45IR3개우몸		28,663	-				
					블랙사프트O	CBD1C27RCRRW	DN대기2구45IR3개수지우몸		29,550	-				
			PJ		블랙사프트X	CBD1CX7PCRRW	DN대기2구45PJ3개우몸		30,038	-				
					블랙사프트O	CBD1C27PCRRW	DN대기2구45PJ3개수지우몸		30,925	-				
		좌타입	-	-	-	CPD1C060RCL0D	DN,좌통대기2구3개용SPL/도장		5,475	3,000				
		우타입	-	-	-	CPD1C060RCR0D	DN,우통대기2구3개용SPL/도장		5,475	3,000				
3개용	녹색대기4	좌타입	IR	블랙사프트X	슬림형-몸체	CBDSCX7RR4LW	DN, 대기4구 3개용IR좌 S몸체		31,875	-				
					슬림형-PLT	CPD1C070R4L0	DN, 좌통대기4구 3개용 SPL		2,475	-				
		우타입			슬림형-몸체	CBDSCX7RR4RW	DN, 대기4구 3개용IR우 S몸체		31,875	-				
					슬림형-PLT	CPD1C070R4R0	DN, 우통대기4구 3개용 SPL		2,475	-				
		좌타입			블랙사프트O	슬림형-몸체	CBDSC17RR4LW		DN, 대기4구 3개IR수지좌 S몸체	32,313	-			
						슬림형-PLT	CPD1C070R4L0		DN, 좌통대기4구 3개용 SPL	2,475	-			
		우타입	슬림형-몸체	CBDSC17RR4RW		DN, 대기4구 3개IR수지우 S몸체	32,313		-					
			슬림형-PLT	CPD1C070R4R0		DN, 우통대기4구 3개용 SPL	2,475		-					
		좌타입	블랙사프트X	슬림형-몸체		CBDSCX7PR4LW	DN, 대기4구 3개용PJ좌 S몸체		33,938	-				
				슬림형-PLT		CPD1C070R4L0	DN, 좌통대기4구 3개용 SPL		2,475	-				
		우타입		슬림형-몸체	CBDSCX7PR4RW	DN, 대기4구 3개용PJ우 S몸체	33,938		-					
				슬림형-PLT	CPD1C070R4R0	DN, 우통대기4구 3개용 SPL	2,475		-					
		좌타입		블랙사프트O	슬림형-몸체	CBDSC17PR4LW	DN, 대기4구 3개PJ수지좌 S몸체		34,375	-				
					슬림형-PLT	CPD1C070R4L0	DN, 좌통대기4구 3개용 SPL		2,475	-				
		우타입	슬림형-몸체		CBDSC17PR4RW	DN, 대기4구 3개PJ수지우 S몸체	34,375		-					
			슬림형-PLT		CPD1C070R4R0	DN, 우통대기4구 3개용 SPL	2,475		-					
		좌타입	IR		45도	블랙사프트X	CBD1CX6RD3LW		DN대기4구R45IR3개좌몸	31,875	-			
						블랙사프트O	CBD1C26RD3LW		DN대기4구R45IR3개수지좌몸	32,313	-			
		PJ		블랙사프트X		CBD1CX6PD3LW	DN대기4구R45PJ3개좌몸		33,938	-				
				블랙사프트O		CBD1C26PD3LW	DN대기4구R45PJ3개수지좌몸		34,375	-				
		우타입		블랙사프트X		CBD1CX6RC3RW	DN대기4구45IR3개우몸		31,875	-				
				블랙사프트O		CBD1C26RC3RW	DN대기4구45IR3개수지우몸		32,313	-				
		PJ		블랙사프트X		CBD1CX6PC3RW	DN대기4구45PJ3개우몸		33,938	-				
				블랙사프트O		CBD1C26PC3RW	DN대기4구45PJ3개수지우몸		34,375	-				
		좌타입	-	-	-	CPD1C070R4L0D	DN,좌통대기4구3개용SPL/도장		5,475	3,000				
		우타입	-	-	-	CPD1C070R4R0D	DN,우통대기4구3개용SPL/도장		5,475	3,000				
		4개용	대기3	좌타입	IR+PJ	블랙사프트X	슬림형-몸체		CBDSCX1PS5LW	DN 대기3구 4개용좌 S몸체		32,775	-	
							슬림형-PLT		CPD1C030S5L0	DN 좌통대기3구 4개용 SPL		3,300	-	
				우타입			슬림형-몸체		CBDSCX1PS5RW	DN 대기3구 4개용우 S몸체		32,775	-	
							슬림형-PLT		CPD1C030S5R0	DN 우통대기3구 4개용 SPL		3,300	-	
				좌타입			블랙사프트O		슬림형-몸체	CBDSC11PS5LW		DN 대기3구 4개수지좌 S몸체	33,663	-
									슬림형-PLT	CPD1C030S5L0		DN 좌통대기3구 4개용 SPL	3,300	-
우타입	슬림형-몸체			CBDSC11PS5RW	DN 대기3구 4개수지우 S몸체	33,663		-						
	슬림형-PLT			CPD1C030S5R0	DN 우통대기3구 4개용 SPL	3,300		-						
좌타입	블랙사프트X			슬림형-몸체	CBDSCX1RS5LW	DN 대기3구 4개용IR좌 S몸체		30,713	-					
				슬림형-PLT	CPD1C030S5L0	DN 좌통대기3구 4개용 SPL		3,300	-					
우타입				슬림형-몸체	CBDSCX1RS5RW	DN 대기3구 4개용IR우 S몸체	30,713	-						
				슬림형-PLT	CPD1C030S5R0	DN 우통대기3구 4개용 SPL	3,300	-						
좌타입				블랙사프트O	슬림형-몸체	CBDSC11RS5LW	DN 대기3구 4개IR수지좌 S몸체	31,600	-					
					슬림형-PLT	CPD1C030S5L0	DN 좌통대기3구 4개용 SPL	3,300	-					
우타입	슬림형-몸체				CBDSC11RS5RW	DN 대기3구 4개IR수지우 S몸체	31,600	-						
	슬림형-PLT				CPD1C030S5R0	DN 우통대기3구 4개용 SPL	3,300	-						
좌타입	-				-	-	CPD1C030S5L0D	DN좌통대기3구4개용SPL/도장	7,300	4,000				
우타입	-				-	-	CPD1C030S5R0D	DN우통대기3구4개용SPL/도장	7,300	4,000				

디노 슬림형 대기 단가표




개용수	대기형태	타입	구분	사프트유무	코드	품명	비고	판매가	옵션
4개용	녹색대기4	좌타입	IR	슬림형-몸체	블랙사프트X	CBDSCX7RR5LW	DN, 대기4구 4개용IR좌 S몸체	32,775	-
						CPD1C060R5L0	DN, 좌통대기4구 4개용 SPL	3,300	-
		우타입	IR	슬림형-몸체	블랙사프트X	CBDSCX7RR5RW	DN, 대기4구 4개용IR우 S몸체	32,775	-
						CPD1C060R5R0	DN, 우통대기4구 4개용 SPL	3,300	-
		좌타입	IR	슬림형-몸체	블랙사프트O	CBDSC17RR5LW	DN, 대기4구 4개IR수지좌 S몸체	33,663	-
						CPD1C060R5L0	DN, 좌통대기4구 4개용 SPL	3,300	-
		우타입	IR	슬림형-몸체	블랙사프트O	CBDSC17RR5RW	DN, 대기4구 4개IR수지우 S몸체	33,663	-
						CPD1C060R5R0	DN, 우통대기4구 4개용 SPL	3,300	-
		좌타입	PJ	슬림형-몸체	블랙사프트X	CBDSCX7PR5LW	DN, 대기4구 4개용PJ좌 S몸체	34,838	-
						CPD1C060R5L0	DN, 좌통대기4구 4개용 SPL	3,300	-
		우타입	PJ	슬림형-몸체	블랙사프트X	CBDSCX7PR5RW	DN, 대기4구 4개용PJ우 S몸체	34,838	-
						CPD1C060R5R0	DN, 우통대기4구 4개용 SPL	3,300	-
		좌타입	PJ	슬림형-몸체	블랙사프트O	CBDSC17PR5LW	DN, 대기4구 4개PJ수지좌 S몸체	35,725	-
						CPD1C060R5L0	DN, 좌통대기4구 4개용 SPL	3,300	-
		우타입	PJ	슬림형-몸체	블랙사프트O	CBDSC17PR5RW	DN, 대기4구 4개PJ수지우 S몸체	35,725	-
						CPD1C060R5R0	DN, 우통대기4구 4개용 SPL	3,300	-
		좌타입	IR	45도	블랙사프트X	CBD1CX6RD4LW	DN대기4구R45IR4개좌몸	32,775	-
					블랙사프트O	CBD1C26RD4LW	DN대기4구R45IR4개수지좌몸	33,663	-
		좌타입	PJ	45도	블랙사프트X	CBD1CX6PD4LW	DN대기4구R45PJ4개좌몸	34,838	-
					블랙사프트O	CBD1C26PD4LW	DN대기4구R45PJ4개수지좌몸	35,725	-
우타입	IR	45도	블랙사프트X	CBD1CX6RC4RW	DN대기4구45IR4개우몸	32,775	-		
			블랙사프트O	CBD1C26RC4RW	DN대기4구45IR4개수지우몸	33,663	-		
우타입	PJ	45도	블랙사프트X	CBD1CX6PC4RW	DN대기4구45PJ4개우몸	34,838	-		
			블랙사프트O	CBD1C26PC4RW	DN대기4구45PJ4개수지우몸	35,725	-		
좌타입	-	-	-	CPD1C060R5L0D	DN,좌통대기4구4개용SPL/도장	7,300	4,000		
우타입	-	-	-	CPD1C060R5R0D	DN,우통대기4구4개용SPL/도장	7,300	4,000		
5개용	대기3	좌타입	IR+PJ	슬림형-몸체	블랙사프트X	CBDSCX1PS6LW	DN 대기3구 5개용좌 S몸체	33,688	-
						CPD1C030S6L0	DN 좌통대기3구 5개용 SPL	4,125	-
		우타입	IR+PJ	슬림형-몸체	블랙사프트X	CBDSCX1PS6RW	DN 대기3구 5개용우 S몸체	33,688	-
						CPD1C030S6R0	DN 우통대기3구 5개용 SPL	4,125	-
		좌타입	IR+PJ	슬림형-몸체	블랙사프트O	CBDSC11PS6LW	DN 대기3구 5개수지좌 S몸체	35,013	-
						CPD1C030S6L0	DN 좌통대기3구 5개용 SPL	4,125	-
		우타입	IR+PJ	슬림형-몸체	블랙사프트O	CBDSC11PS6RW	DN 대기3구 5개수지우 S몸체	35,013	-
						CPD1C030S6R0	DN 우통대기3구 5개용 SPL	4,125	-
		좌타입	IR	슬림형-몸체	블랙사프트X	CBDSCX1RS6LW	DN 대기3구 5개용IR좌 S몸체	31,625	-
						CPD1C030S6L0	DN 좌통대기3구 5개용 SPL	4,125	-
		우타입	IR	슬림형-몸체	블랙사프트X	CBDSCX1RS6RW	DN 대기3구 5개용IR우 S몸체	31,625	-
						CPD1C030S6R0	DN 우통대기3구 5개용 SPL	4,125	-
		좌타입	IR	슬림형-몸체	블랙사프트O	CBDSC11RS6LW	DN 대기3구 5개IR수지좌 S몸체	32,950	-
						CPD1C030S6L0	DN 좌통대기3구 5개용 SPL	4,125	-
		우타입	IR	슬림형-몸체	블랙사프트O	CBDSC11RS6RW	DN 대기3구 5개IR수지우 S몸체	32,950	-
						CPD1C030S6R0	DN 우통대기3구 5개용 SPL	4,125	-
좌타입	-	-	-	CPD1C030S6L0D	DN좌통대기3구5개용SPL/도장	9,125	5,000		
우타입	-	-	-	CPD1C030S6R0D	DN우통대기3구5개용SPL/도장	9,125	5,000		
5개용	녹색대기4	좌타입	IR	슬림형-몸체	블랙사프트X	CBDSCX7RR6LW	DN, 대기4구 5개용IR좌 S몸체	33,688	-
						CPD1C060R6L0	DN, 좌통대기4구 5개용 SPL	4,125	-
		우타입	IR	슬림형-몸체	블랙사프트X	CBDSCX7RR6RW	DN, 대기4구 5개용IR우 S몸체	33,688	-
						CPD1C060R6R0	DN, 우통대기4구 5개용 SPL	4,125	-
		좌타입	IR	슬림형-몸체	블랙사프트O	CBDSC17RR6LW	DN, 대기4구 5개IR수지좌 S몸체	35,013	-
						CPD1C060R6L0	DN, 좌통대기4구 5개용 SPL	4,125	-
		우타입	IR	슬림형-몸체	블랙사프트O	CBDSC17RR6RW	DN, 대기4구 5개IR수지우 S몸체	35,013	-
						CPD1C060R6R0	DN, 우통대기4구 5개용 SPL	4,125	-






디노 슬림형 대기 단가표

개용수	대기형태	타입	구분	사프트유무	코드	품명	비고	판매가	읍선	
5개용	녹색대기4	좌타입	PJ	블랙사프트X	슬림형-몸체	CBDSCX7PR6LW	DN, 대기4구 5개용PJ좌 S몸체	35,750	-	
					슬림형-PLT	CPD1C060R6L0	DN, 좌통대기4구 5개용 SPL	4,125	-	
					우타입	슬림형-몸체	CBDSCX7PR6RW	DN, 대기4구 5개용PJ우 S몸체	35,750	-
						슬림형-PLT	CPD1C060R6R0	DN, 우통대기4구 5개용 SPL	4,125	-
		좌타입	IR+PJ	블랙사프트O	슬림형-몸체	CBDSC17PR6LW	DN, 대기4구 5개PJ수지와 S몸체	37,075	-	
					슬림형-PLT	CPD1C060R6L0	DN, 좌통대기4구 5개용 SPL	4,125	-	
					우타입	슬림형-몸체	CBDSC17PR6RW	DN, 대기4구 5개PJ수지우 S몸체	37,075	-
						슬림형-PLT	CPD1C060R6R0	DN, 우통대기4구 5개용 SPL	4,125	-
		좌타입	IR	45도	블랙사프트X	CBD1CX6RD5LW	DN대기4구R45IR5개좌몸	33,688	-	
					블랙사프트O	CBD1C26RD5LW	DN대기4구R45IR5개수지좌몸	35,013	-	
					PJ	블랙사프트X	CBD1CX6PD5LW	DN대기4구R45PJ5개좌몸	35,750	-
						블랙사프트O	CBD1C26PD5LW	DN대기4구R45PJ5개수지좌몸	37,075	-
			우타입		IR	블랙사프트X	CBD1CX6RC5RW	DN대기4구45IR5개우몸	33,688	-
						블랙사프트O	CBD1C26RC5RW	DN대기4구45IR5개수지우몸	35,013	-
					PJ	블랙사프트X	CBD1CX6PC5RW	DN대기4구45PJ5개우몸	35,750	-
						블랙사프트O	CBD1C26PC5RW	DN대기4구45PJ5개수지우몸	37,075	-
		좌타입	-	-	CPD1C060R6L0D	DN,좌통대기4구5개용SPL/도장	9,125	5,000		
		우타입	-	-	CPD1C060R6R0D	DN,우통대기4구5개용SPL/도장	9,125	5,000		
		슬림형 블랙사프트				1개용	CTSBC0000W1	슬림수지대각사프트1개용	438	-
						2개용	CTSBC0000W2	슬림수지대각사프트2개용	875	-
				3개용	CTSBC0000W3	슬림수지대각사프트3개용	1,325	-		
슬림형 통합수구 나사					CXSCUXXSPSCX	슬림형 통합수구 나사	13	-		
통신	통신1개용 데두리	일반			CPPDNT0001W0	DN통신1개용데/PC	875	-		
		도장			CPPDNT0001A0	DN통신1개용데/PC/브론	1,975	-		
	바나나잭	2P 기구부			C-ACBANA-1M1	바나나잭1구-밀키	4,625	-		
		4P 기구부			C-ACBANA-2M1	바나나잭2구-밀키	8,800	-		
	바나나잭(통합수구)	2P 기구부			C-CUBANA-1M1	바나나잭1구-밀키통합수구	4,625	-		
		4P 기구부			C-CUBANA2M1	바나나잭2구-밀키통합수구	8,800	-		
	바나나아크릴카바		바나나잭아크릴카바			C-ACBANA-0W0	바나나잭아크릴카바	150	-	
	스피커잭	기구부			C-WIRING-0M0	스피커잭 밀키	1,213	-		
		1구 (철사포트 조립)			C-WIRING-1M1	스피커잭1구(밀키)	1,650	-		
		2구 (철사포트조립)			C-WIRING-2M1	스피커잭2구(밀키)	2,913	-		
	8P 모듈러(CAT5)	8P모듈러시스템박스용			CTTP9M1SSTWX	8P모듈러시스템박스용(CAT5)	1,100	-		
		기구부			CTTA9M1000MX	모듈8P단말밀키기구부	1,100	-		
		기구부 (서터칭)			CTTA9M1000BMX	모듈8P밀키서터칭	1,100	-		
		1구 (수지사프트 조립)			CTTASG1000X1	수지 8P1구 PLT무	1,613	-		
	2구 (수지사프트 조립)			CTTASG2000X1	수지 8P2구 PLT무	2,775	-			
	8P 모듈러(CAT6)	8P모듈러시스템박스용			CTTP9M1SST6X	8P모듈러시스템박스용(CAT6)	2,200	-		
		기구부			CTTP9M1CA6WX	8P모듈러CAT-6E	2,200	-		
		1구 (수지사프트 조립)			CTTASG1000X1	수지 8P1구 PLT무	1,613	-		
		2구 (수지사프트 조립)			CTTASG2000X1	수지 8P2구 PLT무	2,775	-		
	CATV	단말	모듈형			CTUAM10511MM	모듈러형단말5DB밀키	1,213	-	
			직렬			CTUAM20811MM	모듈러형직렬8DB밀키	1,325	-	
		단말	원터치형			CTUAA105TCM1	CATV단말5DB밀키(원터치)	1,425	-	
			직렬			CTUAA208TCM1	CATV직렬8DB밀키(원터치)	1,538	-	
		병렬	원터치형			CTUAA311TCM1	CATV병렬11DB밀키(원터치)	1,650	-	
			단말(기본5DB)			CTUAA10511M1	CATV단말5DB 밀키	1,325	-	
		직렬(기본8DB)			CTUAA20811M1	CATV직렬8DB 밀키	1,425	-		
		병렬(기본11DB)			CTUAA31111M1	CATV병렬11DB밀키	1,538	-		
		FM유니트	모듈형			CTUAMFMUNIT1	FM 유닛 모듈러형	1,763	-	
			원터치형			CTUAAFUNIT1	FM유니트	3,525	-	
		위성용	모듈형 단말5DB			CTUAM10511T1	모듈러형단말5DB-위성	1,875	-	
			모듈형 직렬8DB			CTUAM20811T1	모듈러형직렬8DB-위성	1,975	-	
			단말(원터치)5DB			CTUAA105TCTM	TV단말5DB밀키원터치위성	1,975	-	
			직렬(원터치)8DB			CTUAA208TCTM	TV직렬8DB밀키원터치위성	2,088	-	
			병렬(원터치)11DB			CTUAA311TCTM	TV병렬11DB밀키원터치위성	2,200	-	
	모듈블랭크				CTTP9M000002	밀키모듈러블랭크	163	-		
	광수구	모듈형			CTTAS11000MX	광포트 SC1구밀키기구	2,900	-		
		사프트조립			CTTASC1100M1	밀키광수구SC1구1구	3,338	-		




디노2 슬림형 대기 단가표

개용수	대기형태	타입	구분	사프트유무	코드	품명	비고	판매가	옵션		
2개용	대기1	좌타입	IR+폰젝	블랙사프트X	슬림형-몸체	CBDSCX1PS3LW	DN 대기1구 2개용좌 S몸체		28,075	-	
					슬림형-PLT	CPD2C020S3L0	DN2 좌통대기1구 2개용 SPL		2,063	-	
					슬림형-몸체	CBDSCX1PS3RW	DN 대기1구 2개용우 S몸체		28,075	-	
					슬림형-PLT	CPD2C020S3R0	DN2 우통대기1구 2개용 SPL		2,063	-	
		우타입		블랙사프트O	슬림형-몸체	CBDSC11PS3LW	DN 대기1구 2개수지좌 S몸체		28,513	-	
					슬림형-PLT	CPD2C020S3L0	DN2 좌통대기1구 2개용 SPL		2,063	-	
					슬림형-몸체	CBDSC11PS3RW	DN 대기1구 2개수지우 S몸체		28,513	-	
					슬림형-PLT	CPD2C020S3R0	DN2 우통대기1구 2개용 SPL		2,063	-	
		좌타입	IR	블랙사프트X	슬림형-몸체	CBDSCX1RS3LW	DN 대기1구 2개용IR좌 S몸체		26,700	-	
					슬림형-PLT	CPD2C020S3L0	DN2 좌통대기1구 2개용 SPL		2,063	-	
					슬림형-몸체	CBDSCX1RS3RW	DN 대기1구 2개용IR우 S몸체		26,700	-	
					슬림형-PLT	CPD2C020S3R0	DN2 우통대기1구 2개용 SPL		2,063	-	
				우타입	블랙사프트O	슬림형-몸체	CBDSC11RS3LW		DN 대기1구 2개IR수지좌 S몸체	27,138	-
						슬림형-PLT	CPD2C020S3L0		DN2 좌통대기1구 2개용 SPL	2,063	-
						슬림형-몸체	CBDSC11RS3RW		DN 대기1구 2개IR수지우 S몸체	27,138	-
						슬림형-PLT	CPD2C020S3R0		DN2 우통대기1구 2개용 SPL	2,063	-
		좌타입	-	-	-	CPD2C020S3L0D	DN2좌통대기1구2개용SPL/도장		3,563	1,500	
		우타입	-	-	-	CPD2C020S3R0D	DN2우통대기1구2개용SPL/도장		3,563	1,500	
2개용	녹색대기2	좌타입	IR	블랙사프트X	슬림형-몸체	CBDSCX7RR3LW	DN, 대기2구 2개용IR좌 S몸체		28,075	-	
					슬림형-PLT	CPD2C070R3L0	DN2, 좌통대기2구 2개용 SPL		2,063	-	
					슬림형-몸체	CBDSCX7RR3RW	DN, 대기2구 2개용IR우 S몸체		28,075	-	
					슬림형-PLT	CPD2C070R3R0	DN2, 우통대기2구 2개용 SPL		2,063	-	
		우타입		블랙사프트O	슬림형-몸체	CBDSC17RR3LW	DN, 대기2구 2개IR수지좌 S몸체		28,513	-	
					슬림형-PLT	CPD2C070R3L0	DN2, 좌통대기2구 2개용 SPL		2,063	-	
					슬림형-몸체	CBDSC17RR3RW	DN, 대기2구 2개IR수지우 S몸체		28,513	-	
					슬림형-PLT	CPD2C070R3R0	DN2, 우통대기2구 2개용 SPL		2,063	-	
		좌타입	폰젝	블랙사프트X	슬림형-몸체	CBDSCX7PR3LW	DN, 대기2구 2개용PJ좌 S몸체		29,450	-	
					슬림형-PLT	CPD2C070R3L0	DN2, 좌통대기2구 2개용 SPL		2,063	-	
					슬림형-몸체	CBDSCX7PR3RW	DN, 대기2구 2개용PJ우 S몸체		29,450	-	
					슬림형-PLT	CPD2C070R3R0	DN2, 우통대기2구 2개용 SPL		2,063	-	
				우타입	블랙사프트O	슬림형-몸체	CBDSC17PR3LW		DN, 대기2구 2개PJ수지좌 S몸체	29,888	-
						슬림형-PLT	CPD2C070R3L0		DN2, 좌통대기2구 2개용 SPL	2,063	-
						슬림형-몸체	CBDSC17PR3RW		DN, 대기2구 2개PJ수지우 S몸체	29,888	-
						슬림형-PLT	CPD2C070R3R0		DN2, 우통대기2구 2개용 SPL	2,063	-
		좌타입	-	-	-	CPD2C070R3L0D	DN2,좌통대기2구2개용SPL/도장		3,563	1,500	
		우타입	-	-	-	CPD2C070R3R0D	DN2,우통대기2구2개용SPL/도장		3,563	1,500	
3개용	대기3	좌타입	IR+폰젝	블랙사프트X	슬림형-몸체	CBDSCX1PS4LW	DN 대기3구 3개용좌 S몸체		31,875	-	
					슬림형-PLT	CPD2C020S4L0	DN2 좌통대기3구 3개용 SPL		2,475	-	
					슬림형-몸체	CBDSCX1PS4RW	DN 대기3구 3개용우 S몸체		31,875	-	
					슬림형-PLT	CPD2C020S4R0	DN2 우통대기3구 3개용 SPL		2,475	-	
		우타입		블랙사프트O	슬림형-몸체	CBDSC11PS4LW	DN 대기3구 3개수지좌 S몸체		32,313	-	
					슬림형-PLT	CPD2C020S4L0	DN2 좌통대기3구 3개용 SPL		2,475	-	
					슬림형-몸체	CBDSC11PS4RW	DN 대기3구 3개수지우 S몸체		32,313	-	
					슬림형-PLT	CPD2C020S4R0	DN2 우통대기3구 3개용 SPL		2,475	-	
		좌타입	IR	블랙사프트X	슬림형-몸체	CBDSCX1RS4LW	DN 대기3구 3개용IR좌 S몸체		29,813	-	
					슬림형-PLT	CPD2C020S4L0	DN2 좌통대기3구 3개용 SPL		2,475	-	
					슬림형-몸체	CBDSCX1RS4RW	DN 대기3구 3개용IR우 S몸체		29,813	-	
					슬림형-PLT	CPD2C020S4R0	DN2 우통대기3구 3개용 SPL		2,475	-	
				우타입	블랙사프트O	슬림형-몸체	CBDSC11RS4LW		DN 대기3구 3개IR수지좌 S몸체	30,250	-
						슬림형-PLT	CPD2C020S4L0		DN2 좌통대기3구 3개용 SPL	2,475	-
						슬림형-몸체	CBDSC11RS4RW		DN 대기3구 3개IR수지우 S몸체	30,250	-
						슬림형-PLT	CPD2C020S4R0		DN2 우통대기3구 3개용 SPL	2,475	-
		좌타입	-	-	-	CPD2C020S4L0D	DN2좌통대기3구3개용SPL/도장		5,475	3,000	
		우타입	-	-	-	CPD2C020S4R0D	DN2우통대기3구3개용SPL/도장		5,475	3,000	


디노2 슬림형 대기 단가표

개용수	대기형태	타입	구분	사프트유무	코드	품명	비고	판매가	옵션			
3개용	대기1	좌타입	IR+폰잭	블랙사프트X	슬림형-몸체	CBDSCX1PSCLW	DN 대기1구 3개용좌 S몸체		28,663	-		
					슬림형-PLT	CPD2C030SCL0	DN2 좌통대기1구 3개용 SPL		2,475	-		
					슬림형-몸체	CBDSCX1PSCRW	DN 대기1구 3개용우 S몸체		28,663	-		
					슬림형-PLT	CPD2C030SCR0	DN2 우통대기1구 3개용 SPL		2,475	-		
					슬림형-몸체	CBDSC11PSCLW	DN 대기1구 3개수지좌 S몸체		29,550	-		
					슬림형-PLT	CPD2C030SCL0	DN2 좌통대기1구 3개용 SPL		2,475	-		
		우타입	블랙사프트O	슬림형-몸체	CBDSC11PSCRW	DN 대기1구 3개수지우 S몸체	29,550		-			
				슬림형-PLT	CPD2C030SCR0	DN2 우통대기1구 3개용 SPL	2,475		-			
				슬림형-몸체	CBDSCX1RSCLW	DN 대기1구 3개용IR좌 S몸체	27,288		-			
				슬림형-PLT	CPD2C030SCL0	DN2 좌통대기1구 3개용 SPL	2,475		-			
				슬림형-몸체	CBDSCX1RSCRW	DN 대기1구 3개용IR우 S몸체	27,288		-			
				슬림형-PLT	CPD2C030SCR0	DN2 우통대기1구 3개용 SPL	2,475		-			
		좌타입	IR	블랙사프트X	슬림형-몸체	CBDSC11RSCLW	DN 대기1구 3개IR수지좌 S몸체		28,175	-		
					슬림형-PLT	CPD2C030SCL0	DN2 좌통대기1구 3개용 SPL		2,475	-		
					슬림형-몸체	CBDSC11RSCRW	DN 대기1구 3개IR수지우 S몸체		28,175	-		
					슬림형-PLT	CPD2C030SCR0	DN2 우통대기1구 3개용 SPL		2,475	-		
					좌타입	-	-		CPD2C030SCL0D	DN2좌통대기1구3개용SPL/도장	5,475	3,000
					우타입	-	-		CPD2C030SCR0D	DN2우통대기1구3개용SPL/도장	5,475	3,000
3개용	녹색대기2	좌타입	IR	블랙사프트X	슬림형-몸체	CBDSCX7RRCLW	DN, 대기2구 3개용IR좌 S몸체		28,663	-		
					슬림형-PLT	CPD2C060RCL0	DN2, 좌통대기2구 3개용 SPL		2,475	-		
					슬림형-몸체	CBDSCX7RRCRW	DN, 대기2구 3개용IR우 S몸체		28,663	-		
					슬림형-PLT	CPD2C060RCR0	DN2, 우통대기2구 3개용 SPL		2,475	-		
					슬림형-몸체	CBDSC17RRCLW	DN, 대기2구 3개IR수지좌 S몸체		29,550	-		
					슬림형-PLT	CPD2C060RCL0	DN2, 좌통대기2구 3개용 SPL		2,475	-		
		우타입	블랙사프트O	슬림형-몸체	CBDSC17RRCRW	DN, 대기2구 3개IR수지우 S몸체	29,550		-			
				슬림형-PLT	CPD2C060RCR0	DN2, 우통대기2구 3개용 SPL	2,475		-			
				슬림형-몸체	CBDSCX7PRCLW	DN, 대기2구 3개용PJ좌 S몸체	30,038		-			
				슬림형-PLT	CPD2C060RCL0	DN2, 좌통대기2구 3개용 SPL	2,475		-			
				슬림형-몸체	CBDSCX7PRCRW	DN, 대기2구 3개용PJ우 S몸체	30,038		-			
				슬림형-PLT	CPD2C060RCR0	DN2, 우통대기2구 3개용 SPL	2,475		-			
		좌타입	폰잭	블랙사프트X	슬림형-몸체	CBDSC17PRCLW	DN, 대기2구 3개PJ수지좌 S몸체		30,925	-		
					슬림형-PLT	CPD2C060RCL0	DN2, 좌통대기2구 3개용 SPL		2,475	-		
					슬림형-몸체	CBDSC17PRCRW	DN, 대기2구 3개PJ수지우 S몸체		30,925	-		
					슬림형-PLT	CPD2C060RCR0	DN2, 우통대기2구 3개용 SPL		2,475	-		
					좌타입	-	-		CPD2C060RCL0D	DN2,좌통대기2구3개용SPL/도장	5,475	3,000
					우타입	-	-		CPD2C060RCR0D	DN2,우통대기2구3개용SPL/도장	5,475	3,000
3개용	녹색대기4	좌타입	IR	블랙사프트X	슬림형-몸체	CBDSCX7RR4LW	DN, 대기4구 3개용IR좌 S몸체		31,875	-		
					슬림형-PLT	CPD2C070R4L0	DN2, 좌통대기4구 3개용 SPL		2,475	-		
					슬림형-몸체	CBDSCX7RR4RW	DN, 대기4구 3개용IR우 S몸체		31,875	-		
					슬림형-PLT	CPD2C070R4R0	DN2, 우통대기4구 3개용 SPL		2,475	-		
					슬림형-몸체	CBDSC17RR4LW	DN, 대기4구 3개IR수지좌 S몸체		32,313	-		
					슬림형-PLT	CPD2C070R4L0	DN2, 좌통대기4구 3개용 SPL		2,475	-		
		우타입	블랙사프트O	슬림형-몸체	CBDSC17RR4RW	DN, 대기4구 3개IR수지우 S몸체	32,313		-			
				슬림형-PLT	CPD2C070R4R0	DN2, 우통대기4구 3개용 SPL	2,475		-			
				슬림형-몸체	CBDSCX7PR4LW	DN, 대기4구 3개용PJ좌 S몸체	33,938		-			
				슬림형-PLT	CPD2C070R4L0	DN2, 좌통대기4구 3개용 SPL	2,475		-			
				슬림형-몸체	CBDSCX7PR4RW	DN, 대기4구 3개용PJ우 S몸체	33,938		-			
				슬림형-PLT	CPD2C070R4R0	DN2, 우통대기4구 3개용 SPL	2,475		-			
		좌타입	폰잭	블랙사프트X	슬림형-몸체	CBDSC17PR4LW	DN, 대기4구 3개PJ수지좌 S몸체		34,375	-		
					슬림형-PLT	CPD2C070R4L0	DN2, 좌통대기4구 3개용 SPL		2,475	-		
					슬림형-몸체	CBDSC17PR4RW	DN, 대기4구 3개PJ수지우 S몸체		34,375	-		
					슬림형-PLT	CPD2C070R4R0	DN2, 우통대기4구 3개용 SPL		2,475	-		
					좌타입	-	-		CPD2C070R4L0D	DN2,좌통대기4구3개용SPL/도장	5,475	3,000
					우타입	-	-		CPD2C070R4R0D	DN2,우통대기4구3개용SPL/도장	5,475	3,000

디노2 슬림형 대기 단가표

개용수	대기형태	타입	구분	사프트유무	코드	품명	비고	판매가	옵션				
4개용	대기3	좌타입	IR+폰잭	블랙사프트X	슬림형-몸체	CBDSCX1PS5LW	DN 대기3구 4개용좌 S몸체		32,775	-			
					슬림형-PLT	CPD2C030S5L0	DN2 좌통대기3구 4개용 SPL		3,300	-			
					슬림형-몸체	CBDSCX1PS5RW	DN 대기3구 4개용우 S몸체		32,775	-			
					슬림형-PLT	CPD2C030S5R0	DN2 우통대기3구 4개용 SPL		3,300	-			
					슬림형-몸체	CBDSC11PS5LW	DN 대기3구 4개수지좌 S몸체		33,663	-			
					슬림형-PLT	CPD2C030S5L0	DN2 좌통대기3구 4개용 SPL		3,300	-			
		우타입	블랙사프트O	슬림형-몸체	CBDSCX1PS5RW	DN 대기3구 4개수지우 S몸체	33,663		-				
				슬림형-PLT	CPD2C030S5R0	DN2 우통대기3구 4개용 SPL	3,300		-				
				IR	블랙사프트X	슬림형-몸체	CBDSCX1RS5LW		DN 대기3구 4개용IR좌 S몸체	30,713	-		
						슬림형-PLT	CPD2C030S5L0		DN2 좌통대기3구 4개용 SPL	3,300	-		
						슬림형-몸체	CBDSCX1RS5RW		DN 대기3구 4개용IR우 S몸체	30,713	-		
						슬림형-PLT	CPD2C030S5R0		DN2 우통대기3구 4개용 SPL	3,300	-		
		블랙사프트O	슬림형-몸체			CBDSC11RS5LW	DN 대기3구 4개IR수지좌 S몸체		31,600	-			
			슬림형-PLT			CPD2C030S5L0	DN2 좌통대기3구 4개용 SPL		3,300	-			
			슬림형-몸체	CBDSC11RS5RW	DN 대기3구 4개IR수지우 S몸체	31,600	-						
			슬림형-PLT	CPD2C030S5R0	DN2 우통대기3구 4개용 SPL	3,300	-						
			좌타입	-	-	CPD2C030S5L0D	DN2좌통대기3구4개용SPL/도장		7,300	4,000			
			우타입	-	-	CPD2C030S5R0D	DN2우통대기3구4개용SPL/도장		7,300	4,000			
4개용	녹색대기4	좌타입	IR	블랙사프트X	슬림형-몸체	CBDSCX7RR5LW	DN, 대기4구 4개용IR좌 S몸체		32,775	-			
					슬림형-PLT	CPD2C060R5L0	DN2, 좌통대기4구 4개용 SPL		3,300	-			
					슬림형-몸체	CBDSCX7RR5RW	DN, 대기4구 4개용IR우 S몸체		32,775	-			
					슬림형-PLT	CPD2C060R5R0	DN2, 우통대기4구 4개용 SPL		3,300	-			
					블랙사프트O	슬림형-몸체	CBDSC17RR5LW		DN, 대기4구 4개IR수지좌 S몸체	33,663	-		
						슬림형-PLT	CPD2C060R5L0		DN2, 좌통대기4구 4개용 SPL	3,300	-		
		폰잭	블랙사프트X	슬림형-몸체		CBDSCX7PR5LW	DN, 대기4구 4개용PJ좌 S몸체		34,838	-			
				슬림형-PLT		CPD2C060R5L0	DN2, 좌통대기4구 4개용 SPL		3,300	-			
				슬림형-몸체		CBDSCX7PR5RW	DN, 대기4구 4개용PJ우 S몸체		34,838	-			
				슬림형-PLT		CPD2C060R5R0	DN2, 우통대기4구 4개용 SPL		3,300	-			
				블랙사프트O	슬림형-몸체	CBDSC17PR5LW	DN, 대기4구 4개PJ수지좌 S몸체		35,725	-			
					슬림형-PLT	CPD2C060R5L0	DN2, 좌통대기4구 4개용 SPL		3,300	-			
		슬림형-몸체	CBDSC17PR5RW		DN, 대기4구 4개PJ수지우 S몸체	35,725	-						
		슬림형-PLT	CPD2C060R5R0		DN2, 우통대기4구 4개용 SPL	3,300	-						
		좌타입	-		-	CPD2C060R5L0D	DN2,좌통대기4구4개용SPL/도장		7,300	4,000			
		우타입	-		-	CPD2C060R5R0D	DN2,우통대기4구4개용SPL/도장		7,300	4,000			
		5개용	대기3	좌타입	IR+폰잭	블랙사프트X	슬림형-몸체		CBDSCX1PS6LW	DN 대기3구 5개용좌 S몸체		33,688	-
							슬림형-PLT		CPD2C030S6L0	DN2 좌통대기3구 5개용 SPL		4,125	-
슬림형-몸체	CBDSCX1PS6RW						DN 대기3구 5개용우 S몸체	33,688	-				
슬림형-PLT	CPD2C030S6R0						DN2 우통대기3구 5개용 SPL	4,125	-				
블랙사프트O	슬림형-몸체						CBDSC11PS6LW	DN 대기3구 5개수지좌 S몸체	35,013	-			
	슬림형-PLT						CPD2C030S6L0	DN2 좌통대기3구 5개용 SPL	4,125	-			
	IR			블랙사프트X	슬림형-몸체	CBDSCX1RS6LW	DN 대기3구 5개용IR좌 S몸체	31,625	-				
					슬림형-PLT	CPD2C030S6L0	DN2 좌통대기3구 5개용 SPL	4,125	-				
					슬림형-몸체	CBDSCX1RS6RW	DN 대기3구 5개용IR우 S몸체	31,625	-				
					슬림형-PLT	CPD2C030S6R0	DN2 우통대기3구 5개용 SPL	4,125	-				
블랙사프트O					슬림형-몸체	CBDSC11RS6LW	DN 대기3구 5개IR수지좌 S몸체	32,950	-				
					슬림형-PLT	CPD2C030S6L0	DN2 좌통대기3구 5개용 SPL	4,125	-				
	슬림형-몸체			CBDSC11RS6RW	DN 대기3구 5개IR수지우 S몸체	32,950	-						
	슬림형-PLT			CPD2C030S6R0	DN2 우통대기3구 5개용 SPL	4,125	-						
	좌타입			-	-	CPD2C030S6L0D	DN2좌통대기3구5개용SPL/도장	9,125	5,000				
	우타입			-	-	CPD2C030S6R0D	DN2우통대기3구5개용SPL/도장	9,125	5,000				

디노2 슬림형 대기 단가표

개용수	대기형태	타입	구분	사프트유무	코드	품명	비고	판매가	옵션			
5개용	녹색대기4	좌타입	IR	블랙사프트X	슬림형-몸체	CBDSCX7RR6LW	DN, 대기4구 5개용IR좌 S몸체		33,688	-		
					슬림형-PLT	CPD2C060R6L0	DN2, 좌통대기4구 5개용 SPL		4,125	-		
					우타입	슬림형-몸체	CBDSCX7RR6RW		DN, 대기4구 5개용IR우 S몸체	33,688	-	
						슬림형-PLT	CPD2C060R6R0		DN2, 우통대기4구 5개용 SPL	4,125	-	
		좌타입	IR	블랙사프트O	슬림형-몸체	CBDSC17RR6LW	DN, 대기4구 5개IR수지좌 S몸체		35,013	-		
					슬림형-PLT	CPD2C060R6L0	DN2, 좌통대기4구 5개용 SPL		4,125	-		
		우타입	IR	블랙사프트O	슬림형-몸체	CBDSC17RR6RW	DN, 대기4구 5개IR수지우 S몸체		35,013	-		
					슬림형-PLT	CPD2C060R6R0	DN2, 우통대기4구 5개용 SPL		4,125	-		
		좌타입	폰잭	블랙사프트X	슬림형-몸체	CBDSCX7PR6LW	DN, 대기4구 5개용PJ좌 S몸체		35,750	-		
					슬림형-PLT	CPD2C060R6L0	DN2, 좌통대기4구 5개용 SPL		4,125	-		
		우타입	폰잭	블랙사프트X	슬림형-몸체	CBDSCX7PR6RW	DN, 대기4구 5개용PJ우 S몸체		35,750	-		
					슬림형-PLT	CPD2C060R6R0	DN2, 우통대기4구 5개용 SPL		4,125	-		
		좌타입	IR+폰잭	블랙사프트O	슬림형-몸체	CBDSC17PR6LW	DN, 대기4구 5개PJ수지좌 S몸체		37,075	-		
					슬림형-PLT	CPD2C060R6L0	DN2, 좌통대기4구 5개용 SPL		4,125	-		
		우타입	IR+폰잭	블랙사프트O	슬림형-몸체	CBDSC17PR6RW	DN, 대기4구 5개PJ수지우 S몸체		37,075	-		
					슬림형-PLT	CPD2C060R6R0	DN2, 우통대기4구 5개용 SPL		4,125	-		
		좌타입	-	-	CPD2C060R6L0D	DN2,좌통대기4구5개용SPL/도장	9,125		5,000			
		우타입	-	-	CPD2C060R6R0D	DN2,우통대기4구5개용SPL/도장	9,125		5,000			
		슬림형 블랙사프트				1개용	CTSBC0000W1		슬림수지대각사프트1개용	공용	438	-
						2개용	CTSBC0000W2		슬림수지대각사프트2개용		875	-
				3개용	CTSBC0000W3	슬림수지대각사프트3개용	1,325	-				
슬림형 통합수구 나사					CXSCUXSPSCX	슬림형 통합수구 나사		13	-			
통신	바나나잭			2P 기구부	C-ACBANA-1M1	바나나잭1구-밀키	4,625	-				
				4P 기구부	C-ACBANA-2M1	바나나잭2구-밀키	8,800	-				
	바나나잭(통합수구)			2P 기구부	C-CUBANA-1M1	바나나잭1구-밀키통합수구	4,625	-				
				4P 기구부	C-CUBANA2M1	바나나잭2구-밀키통합수구	8,800	-				
	바나나아크릴카바			바나나잭아크릴카바	C-ACBANA-0W0	바나나잭아크릴카바	150	-				
	스피커잭			기구부	C-WIRING-0M0	스피커잭 밀키	1,213	-				
				1구 (철사포트 조립)	C-WIRING-1M1	스피커잭1구(밀키)	1,650	-				
				2구 (철사포트조립)	C-WIRING-2M1	스피커잭2구(밀키)	2,913	-				
	8P 모듈러(CAT5)			기구부	CTTA9M1000MX	모듈8P단말밀키기구부	1,100	-				
				기구부 (서터칭)	CTTA9M1000BMX	모듈8P밀키서터칭	1,100	-				
				1구 (수지사프트 조립)	CTTASG1000X1	수지 8P1구 PLT무	1,613	-				
				2구 (수지사프트 조립)	CTTASG2000X1	수지 8P2구 PLT무	2,775	-				
	8P 모듈러(CAT6)			기구부	CTTP9M1CA6WX	8P모듈러CAT-6E	2,200	-				
				단말	모듈형	CTUAM10511MM	모듈러형단말5DB밀키	1,213	-			
	직렬	CTUAM20811MM	모듈러형직렬8DB밀키	1,325		-						
	CATV				단말	모듈형	CTUAM10511MM	모듈러형단말5DB밀키	1,213	-		
					직렬		CTUAM20811MM	모듈러형직렬8DB밀키	1,325	-		
						단말	원터치형	CTUAA105TCM1	CATV단말5DB밀키(원터치)	1,425	-	
						직렬		CTUAA208TCM1	CATV직렬8DB밀키(원터치)	1,538	-	
						병렬	원터치형	CTUAA311TCM1	CATV병렬11DB밀키(원터치)	1,650	-	
						단말(기본5DB)		CTUAA10511M1	CATV단말5DB 밀키	1,325	-	
						직렬(기본8DB)	원터치형	CTUAA20811M1	CATV직렬8DB 밀키	1,425	-	
						병렬(기본11DB)		CTUAA31111M1	CATV병렬11DB밀키	1,538	-	
						FM유닛	모듈형	CTUAMFMUNIT1	FM 유닛 모듈러형	1,763	-	
						FM유닛		원터치형	CTUAAFUNIT1	FM유닛	3,525	-
							위성용	CTUAM10511T1	모듈러형단말5DB-위성	1,875	-	
								CTUAA105TCTM	TV단말5DB밀키원터치위성	1,975	-	
								CTUAA208TCTM	TV직렬8DB밀키원터치위성	2,088	-	
								CTUAA311TCTM	TV병렬11DB밀키원터치위성	2,200	-	
							CTTP9M000002	밀키모듈러블랭크	163	-		
					광수구	CTTAS11000MX	광포트 SC1구밀키기구	2,900	-			
						CTTASC1100M1	밀키광수구SC1구1구	3,338	-			

NO	코드	품명(FULL NAME)	판매가	옵션
1	CCP2MH212P4W	포스코V2가로형스위치부콘센트2구PLT/좌	2,425	
2	CCP2MH212P6W	포스코V2가로형스위치부콘센트2구PLT/우	2,425	
3	CCP2MH212P4D	포스코V2가로형스위치부콘센트2구PLT/좌/도장	4,225	1,800
4	CCP2MH212P6D	포스코V2가로형스위치부콘센트2구PLT/우/도장	4,225	1,800
5	CCP2MH21214W	포스코V2가로형스위치부콘센트2구몸체/좌	4,725	
6	CCP2MH21216W	포스코V2가로형스위치부콘센트2구몸체/우	4,725	
7	CCP2MH21214D	포스코V2가로형스위치부콘센트2구몸체/좌/도장	5,725	1,000
8	CCP2MH21216D	포스코V2가로형스위치부콘센트2구몸체/우/도장	5,725	1,000
9	CCDNMH212P4W	디노V2가로형스위치부콘센트2구PLT/좌	2,425	
10	CCDNMH212P6W	디노V2가로형스위치부콘센트2구PLT/우	2,425	
11	CCDNMH212P4D	디노V2가로형스위치부콘센트2구PLT/좌/D	4,225	1,800
12	CCDNMH212P6D	디노V2가로형스위치부콘센트2구PLT/우/D	4,225	1,800
13	CCDNMH21214W	디노V2가로형스위치부콘센트2구몸체/좌	4,725	
14	CCDNMH21216W	디노V2가로형스위치부콘센트2구몸체/우	4,725	
15	CCDNMH21214D	디노V2가로형스위치부콘센트2구몸체/좌/D	5,725	1,000
16	CCDNMH21216D	디노V2가로형스위치부콘센트2구몸체/우/D	5,725	1,000

디노

제품명		코드	판매가	옵션	
리모콘1구	일체형	디노사이버1구일체형	CRMDN120011S	36,188	-
	몸체	디노사이버1구몸체	CRMDN120014S	29,100	-
	PLT	디노리모컨1개용PLT	CRMCP00DN1W0	875	-
	발신부	신형 리모컨1구발신부	CRTAC120N13S	6,213	-
리모콘2구	일체형	디노사이버2구일체형	CRMDN230011S	39,925	-
	몸체	디노사이버2구몸체	CRMDN230014S	32,838	-
	PLT	디노리모컨1개용PLT	CRMCP00DN1W0	875	-
	발신부	신형 리모컨2구발신부	CRTAC230N13S	6,213	-
리모콘1구LED	몸체	사이버리모컨LED1구몸체	CRMDN320014S	36,850	-
	PLT	DN통신1개용테/PC	CPPDNT0001W0	875	-
	발신부	신형 리모컨1구발신부	CRTAC120N13S	6,213	-
리모콘2구LED	몸체	사이버리모컨LED1구몸체	CRMDN430014S	40,700	-
	PLT	DN통신1개용테/PC	CPPDNT0001W0	875	-
	발신부	신형 리모컨2구발신부	CRTAC230N13S	6,213	-
리모콘2구+단로1구	일체형	DN사이버2구+단로1일체	CRMDN231021S	42,850	-
	몸체	DN사이버2구+단로1구몸체	CRMDN231023S	34,375	-
	PLT	디노리모컨2개/1구plt	CRMCP11DN2W0	2,250	-
	발신부	신형 리모컨2구발신부	CRTAC230N13S	6,213	-
리모콘2구+단로2구	일체형	DN사이버2구+단로2일체	CRMDN232021S	44,113	-
	몸체	DN사이버2구+단2구몸체	CRMDN232023S	35,250	-
	PLT	디노리모컨2개/2구plt	CRMCP12DN2W0	2,638	-
	발신부	신형 리모컨2구발신부	CRTAC230N13S	6,213	-
리모콘2구+단로3구	일체형	DN사이버2구+단로3구	CRMDN233021S	45,263	-
	몸체	DN사이버2구+단3구몸체	CRMDN233023S	36,138	-
	PLT	디노리모컨2개/3구plt	CRMCP13DN2W0	2,913	-
	발신부	신형 리모컨2구발신부	CRTAC230N13S	6,213	-
리모컨1구+온도공란	몸체	사이버1구+공란(온도)	CRMAC120002S	32,563	-
	PLT	DN통신2개용테/PC	CPPDNT0002W0	3,413	-
리모컨2구+온도공란	몸체	사이버2구+공란(온도)	CRMAC230002S	36,300	-
	PLT	DN통신2개용테/PC	CPPDNT0002W0	3,413	-
리모컨1구+3선식 정정보상형	몸체	디노사이버1구3선식몸체(정전보상형)	CRMDN130014S	38,725	-
	PLT	디노리모컨1개용PLT	CRMCP00DN1W0	875	-
리모컨2구+4선식 정정보상형	몸체	디노사이버2구4선식몸체(정전보상형)	CRMDN240014S	42,463	-
	PLT	디노리모컨1개용PLT	CRMCP00DN1W0	875	-

디노2

	제품명		코드	판매가	옵션
	몸체				
리모콘1구	몸체	디노사이버1구몸체	CRMDN120014S	29,100	-
	PLT	DN2 통신리모컨1개용PL/PC	CPRDTT0001W0	663	-
	발신부	신형 리모콘1구발신부	CRTAC120N13S	6,213	-
리모콘2구	몸체	디노사이버2구몸체	CRMDN230014S	32,838	-
	PLT	DN2 통신리모컨1개용PL/PC	CPRDTT0001W0	663	-
	발신부	신형 리모콘2구발신부	CRTAC230N13S	6,213	-
리모콘1구LED	몸체	사이버리모컨LED1구몸체	CRMDN320014S	36,850	-
	PLT	DN2 통신리모컨1개용PL/PC	CPRDTT0001W0	663	-
	발신부	신형 리모콘1구발신부	CRTAC120N13S	6,213	-
리모콘2구LED	몸체	사이버리모컨LED1구몸체	CRMDN430014S	40,700	-
	PLT	DN2 통신리모컨1개용PL/PC	CPRDTT0001W0	663	-
	발신부	신형 리모콘2구발신부	CRTAC230N13S	6,213	-
리모콘1구+온도공란	몸체	사이버1구+공란(온도)	CRMAC120002S	32,563	-
	PLT	DN2리모컨+온도공란2개PL	CRMCP00DT2W0	1,763	-
리모콘2구+온도공란	몸체	사이버2구+공란(온도)	CRMAC230002S	36,300	-
	PLT	DN2리모컨+온도공란2개PL	CRMCP00DT2W0	1,763	-

아크로

	제품명		코드	판매가	옵션
	일체형				
리모콘1구	일체형	사이버 리모컨1구 일체	CRMAC120011S	36,188	-
	몸체	사이버 리모컨1구 몸체	CRMAC120014S	29,100	-
	PLT	A/C백색리모컨1개용PLT	CRMCP00AC1W0	875	-
	발신부	신형 리모콘1구발신부	CRTAC120N13S	6,213	-
리모콘2구	일체형	사이버 리모컨2구 일체	CRMAC230011S	39,925	-
	몸체	사이버리모컨2구 몸체	CRMAC230014S	32,838	-
	PLT	A/C백색리모컨1개용PLT	CRMCP00AC1W0	875	-
	발신부	신형 리모콘2구발신부	CRTAC230N13S	6,213	-
리모콘2구+단로1구	일체형	사이버2+단로1구S/W일체	CRMAC231021S	42,850	-
	몸체	사이버2구+단로1구몸체	CRMAC231023S	34,375	-
	PLT	A/C리모컨2개/1+1PLT	CRMCP10AC2W0	2,250	-
	발신부	신형 리모콘2구발신부	CRTAC230N13S	6,213	-
리모콘2구+단로2구	일체형	사이버2+단로2구S/W일체	CRMAC232021S	44,113	-
	몸체	사이버2구+단로2구몸체	CRMAC232023S	35,250	-
	PLT	A/C리모컨2개/1+2PLT	CRMCP20AC2W0	2,638	-
	발신부	신형 리모콘2구발신부	CRTAC230N13S	6,213	-
리모콘2구+단로3구	일체형	사이버2+단로3구S/W일체	CRMAC233021S	45,263	-
	몸체	사이버2구+단로3구몸체	CRMAC233023S	36,138	-
	PLT	A/C리모컨2개/1+3PLT	CRMCP30AC2W0	2,913	-
	발신부	신형 리모콘2구발신부	CRTAC230N13S	6,213	-

데코2

	제품명		코드	판매가	옵션
리모콘1구	일체형	사이버 리모컨1구 일체	CRMAC120011S	36,188	-
	몸체	사이버 리모컨1구 몸체	CRMAC120014S	29,100	-
	PLT	데코2리모컨테두리1개용	CRMCP00DC1X0	438	-
	발신부	신형 리모컨1구발신부	CRTAC120N13S	6,213	-
리모콘2구	일체형	사이버 리모컨2구 일체	CRMAC230011S	39,925	-
	몸체	사이버리모컨2구 몸체	CRMAC230014S	32,838	-
	PLT	데코2리모컨테두리1개용	CRMCP00DC1X0	438	-
	발신부	신형 리모컨2구발신부	CRTAC230N13S	6,213	-
리모콘2구+단로1구	일체형	사이버2+단로1구S/W일체	CRMAC231021S	42,850	-
	몸체	사이버2구+단로1구몸체	CRMAC231023S	34,375	-
	PLT		코드없음		-
	발신부	신형 리모컨2구발신부	CRTAC230N13S	6,213	-
리모콘2구+단로2구	일체형	사이버2+단로2구S/W일체	CRMAC232021S	44,113	-
	몸체	사이버2구+단로2구몸체	CRMAC232023S	35,250	-
	PLT		코드없음		-
	발신부	신형 리모컨2구발신부	CRTAC230N13S	6,213	-
리모콘2구+단로3구	일체형	사이버2+단로3구S/W일체	CRMAC233021S	45,263	-
	몸체	사이버2구+단로3구몸체	CRMAC233023S	36,138	-
	PLT		코드없음		-
	발신부	신형 리모컨2구발신부	CRTAC230N13S	6,213	-

터치리모컨

	제품명		코드	판매가	옵션
터치 리모콘1구	다운/일체형	다운,터치 리모컨 1구,일체형	CRTDO520011S	42,075	-
	다운/일체형-도장	다운,터치 리모컨 1구,일체형,D	CRTDO520011D	43,175	-
	몸체	터치 리모컨 1구,몸체	CRTXX520012S	35,200	-
	다운/PLT	PLATE/다운/터치 리모컨	CRTCP00DO1W	663	-
	다운/PLT-도장	PLATE/다운/터치 리모컨/도장	CRTCP00DO1S	1,763	-
	디노2/PLT	PLT/디노2 슬림형/터치 리모컨	CRTCP00NO1W	663	-
	디노2/PLT-도장	PLT/디노2 슬림형/터치 리모컨/도장	CRTCP00NO1S	1,763	-
	발신부	신형 리모컨1구발신부	CRTAC120N13S	6,213	-
터치 리모콘2구	다운/일체형	다운,터치 리모컨 2구,일체형	CRTDO630011S	45,375	-
	다운/일체형-도장	다운,터치 리모컨 2구,일체형,D	CRTDO630011D	47,375	2,000
	몸체	터치 리모컨 2구,몸체	CRTXX630012S	38,500	-
	다운/PLT	PLATE/다운/터치 리모컨	CRTCP00DO1W	663	-
	다운/PLT-도장	PLATE/다운/터치 리모컨/도장	CRTCP00DO1S	1,663	1,000
	디노2/PLT	PLT/디노2 슬림형/터치 리모컨	CRTCP00NO1W	663	-
	디노2/PLT-도장	PLT/디노2 슬림형/터치 리모컨/도장	CRTCP00NO1S	1,663	1,000
	발신부	신형 리모컨2구발신부	CRTAC230N13S	6,213	-

터치 리모컨1구+온도공란	몸체	터치 리모컨 1구+온도,L,몸체	CRTXX520L22S	36,300	-
		터치 리모컨 1구+온도,R,몸체	CRTXX520R22S	36,300	-
	다운/PLT	다운 리모컨+온도 PLT	CRTCP00DO2W	1,325	-
	다운/PLT-도장	다운 리모컨+온도 PLT 도장	CRTCP00DO2D	2,825	1,500
터치 리모컨2구+온도공란	몸체	터치 리모컨 2구+온도,L,몸체	CRTXX630L22S	39,600	-
		터치 리모컨 2구+온도,R,몸체	CRTXX630R22S	39,600	-
	다운/PLT	다운 리모컨+온도 PLT	CRTCP00DO2W	1,325	-
	다운/PLT-도장	다운 리모컨+온도 PLT 도장	CRTCP00DO2D	2,825	1,500
터치 리모컨1구+단로1구	몸체	단로1구+터치리모컨1구/몸체	CRTXX121022S	37,400	-
	PLT	DO단로1구+공란/PLT	CRTCP10DO2W	2,200	-
	PLT-도장	DO 단로1구+공란/PLT/도장	CRTCP10DO2D	4,000	1,800
터치 리모컨1구+단로2구	몸체	단로2구+터치리모컨1구/몸체	CRTXX122022S	38,500	-
	PLT	DO 단로2구+공란/PLT	CRTCP20DO2W	2,525	-
	PLT-도장	DO 단로2구+공란/PLT/도장	CRTCP20DO2D	4,625	2,100
터치 리모컨1구+단로3구	몸체	단로3구+터치리모컨1구/몸체	CRTXX123022S	39,600	-
	PLT	DO 단로3구+공란/PLT	CRTCP30DO2W	2,863	-
	PLT-도장	DO 단로3구+공란/PLT/도장	CRTCP30DO2D	5,263	2,400
터치 리모컨2구+단로1구	몸체	단로1구+터치리모컨2구/몸체	CRTXX231022S	40,700	-
	PLT	DO단로1구+공란/PLT	CRTCP10DO2W	2,200	-
	PLT-도장	DO 단로1구+공란/PLT/도장	CRTCP10DO2D	4,000	1,800
터치 리모컨2구+단로2구	몸체	단로2구+터치리모컨2구/몸체	CRTXX232022S	41,800	-
	PLT	DO 단로2구+공란/PLT	CRTCP20DO2W	2,525	-
	PLT-도장	DO 단로2구+공란/PLT/도장	CRTCP20DO2D	4,625	2,100
터치 리모컨2구+단로3구	몸체	단로3구+터치리모컨2구/몸체	CRTXX233022S	42,900	-
	PLT	DO 단로3구+공란/PLT	CRTCP30DO2W	2,863	-
	PLT-도장	DO 단로3구+공란/PLT/도장	CRTCP30DO2D	5,263	2,400

터치단기능리모컨

	제품명		코드	판매가	옵션
터치 단기능리모컨1구	다운/일체형	다운/터치단기능1구/일체형	CRTDO720011S	34,925	-
	다운/일체형-도장	다운/터치단기능1구/일체형/D	CRTDO720011D	35,925	1,000
	몸체	터치단기능1구/몸체	CRTXX720012S	28,050	-
	다운/PLT	PLATE/다운/터치 리모컨	CRTCP00DO1W	663	-
	다운/PLT-도장	PLATE/다운/터치 리모컨/도장	CRTCP00DO1S	1,663	1,000
	발신부	신형 리모컨1구발신부	CRTAC120N13S	6,213	-
터치 단기능리모컨2구	다운/일체형	다운/터치단기능2구/일체형	CRTDO830011S	39,050	-
	다운/일체형-도장	다운/터치단기능2구/일체형/D	CRTDO830011D	40,050	1,000
	몸체	터치단기능2구/몸체	CRTXX830012S	32,175	-
	다운/PLT	PLATE/다운/터치 리모컨	CRTCP00DO1W	663	-
	다운/PLT-도장	PLATE/다운/터치 리모컨/도장	CRTCP00DO1S	1,663	1,000
	발신부	신형 리모컨2구발신부	CRTAC230N13S	6,213	-








기타

	1	2	코드		박스단위	판매가	비고	옵션	
방직1구	일체형(N) 일반형+신형PLT	밀키	CCMKG021111W	밀키방우1구일체형(N)	5/50	2,475		-	
		화이트	CCWHG021111W	화이트방우1구일체형(N)		2,475		-	
		도장	CCWHG021111D	방우1구일체형/도장(N)		3,475		1,000	
	밀키	CCMKW021111W	밀키방우신형1구일체형(S)	2,475			-		
	일체형(슬림) 슬림형+슬림PLT	화이트	CCWHW021111W	화이트방우신형1구일체형(S)		2,475		-	
		도장	CCWHW021111D	방우신형1구일체형/도장(S)		3,475		1,000	
		전체도장	CCWPW021111D	방우신형1구일체/전체도장(S)		4,475		2,000	
	일체형(슬림/퀵타입) 슬림형+슬림PLT	밀키	CCMKG021311W	밀키방우1구퀵일체형(S)		2,475		-	
		화이트	CCWHG021311W	화이트방우1구퀵일체형(S)		2,475		-	
		도장	CCWHG021311D	방우1구퀵일체형(S)/PLT도장		3,475		1,000	
		전체도장	CCWHG021311DD	방우1구퀵일체형(S)/전체도장		4,475		2,000	
		밀키	CCDAW021114W	DN와이드CON1구몸체		1,238		-	
		화이트	CCACW021114W	AC와이드1구몸체		1,238		-	
	PLT(N) (일반)	밀키	CPWGWWMK011W0	밀키방우1구PLT(N)		1,238		-	
		화이트	CPWGWWH011W0	화이트방우1구PLT(N)		1,238		-	
		도장	CPWGWWH011D0	방우1구PLT/도장(N)		2,238		1,000	
	몸체(슬림)	밀키	CCDNS021512W	DN콘1구슬림몸체(퀵)		1,238		-	
		화이트	CCDNS021512W	DN콘1구슬림몸체(퀵)		1,238		-	
		도장	CCACS021112D	AC콘1구몸체(슬림)/도장		2,238		1,000	
	일체형(퀵)	디아트	CCTAW021311W	T/A방우신형1구퀵		2,475		-	
		디아트 도장	CCTAW021311D	T/A방우신형1구퀵/전체도장		4,475		2,000	
		디아트 플러스 B/SH	CCTPW021311S	T/P방우신형1구퀵B/SH(도장)		3,475		1,000	
		디아트 플러스 B/MG	CCTPW021311D	T/P방우신형1구퀵B/MG(도장)		3,475		1,000	
		아크로	CCWHG021311W	화이트방우1구퀵일체형(S)		2,475		-	
		디노/디노2	CCMKG021311W	밀키방우1구퀵일체형(S)		2,475		-	
		도장PLT	CCWHG021311D	방우1구퀵일체형(S)/PLT도장		3,475		1,000	
		전체도장	CCWHG021311DD	방우1구퀵일체형(S)/전체도장		4,475		2,000	
		몸체(슬림/퀵)	밀키	CCDNS021512W		DN콘1구슬림몸체(퀵)	1,238		-
	밀/도장		CCDNS021512D	DN콘1구슬림몸체(퀵)/D		2,238		1,000	
	아크로		CCACS021512W	AC콘1구슬림몸체(퀵)		1,238		-	
	아크로/도장		CCACS021512D	AC콘1구슬림몸체(퀵)/D		2,238		1,000	
	다운		CCDOS021512W	DO콘1구몸체(퀵)		1,238		-	
	PLT(슬림)	다운/도장	CCDOS021512D	DO콘1구몸체(퀵)/D		2,238		1,000	
		디노/디노2	CPWWPMK011W0	밀키방우신형1구PLT(S)		1,238		-	
		다운	CPWWPWH011W0	화이트방우신형1구PLT(S)		1,238		-	
		도장	CPWWPWH011D0	방우신형1구PLT/도장(S)		2,238		1,000	
	방직2구	일체형	디아트	CCTAWF21211W		T/A방우신형45도2구일체형	2,663		-
			디아트/도장	CCTAWF21211D		T/A방우신형45도2구일체/전체도장	4,663		2,000
	방우대기 1구	몸체	밀키	CVDGJE2114WME		사각대기콘1구몸체(16A)	29,013		-
		PLT	밀키	CPWWPDND11W0		밀키방우 대기1구PL	2,100		-
		몸체		CVDGJS2114W		절연대기콘센트1구몸체	37,950		-
		몸체		CVDGJE2114WL		절연대기콘1구몸체(LH)	29,013		-
	방직2구	일체형(슬림)	디노/디노2	CCMKWF21211W		밀키방우신형45도2구일체형(S)	3,025		-
			다운			화이트방우신형45도2구일체(S)	3,025		-
			클래식	CCWHWF21211W					-
			데코2						-
			도장	CCWHWF21211D		방우신형45도2구일체형/도장(S)	4,025		1,000
		몸체	전체도장	CCWPWF21211D		방우신형45도2구일체/전체도장(S)	5,025		2,000
디노			CCDAWF21214W	DN와이드CON45도2구몸체	1,788		-		
아크로				AC와이드45도2구몸체	1,788		-		
PLT		클래식	CCACWF21214W				-		
		데코2					-		
		디노/디노2	CPWDN22F21W0	밀키방우45도2구PLT	1,238		-		
		아크로		화이트방우45도2구PLT	1,238		-		
몸체(슬림)		클래식	CPAWW22F21W0				-		
		데코2					-		
		디노/디노2	CCDNSF21212W	DN콘2구45도몸체(슬림)	1,788		-		
		화이트	CCACSF21212W	AC콘2구45도몸체(슬림)	1,788		-		
PLT(슬림)	다운	CCDOSF21212W	DO콘2구45도몸체	1,788		-			
	도장	CCACSF21212D	AC콘2구45도몸체(슬림)/도장	2,788		1,000			
	디노/디노2	CPWWPMKF21W0	밀키방우신형45도2구PLT(S)	1,238		-			
	다운		화이트방우신형45도2구PLT(S)	1,238		-			
	클래식	CPWWPWHF21W0				-			
	데코2					-			
	도장	CPWWPWHF21D0	방우신형45도2구PLT/도장(S)	2,238		1,000			

기타

		1	2	코드		박스단위	판매가	비고	옵션
방적2구 (가로형)	기본	디아트		CCTAWH21211W	T/A방우신형가로2구일체형		2,663		-
		디아트/도장		CCTAWH21211D	T/A방우신형가로2구일체/전체도장		4,663		2,000
		다운			아크로 방적가로 2구CON	5/50	3,025		-
		클래식		CCACWH21213W					-
		데코2							-
	일체형(슬림)	디노/디노2		CCMKWH21211W	밀키방우신형가로2구일체형(S)		3,025		-
		다운			화이트방우신형가로2구일체(S)		3,025		-
		클래식		CCWHWH21211W					-
		데코2							-
		도장		CCWHWH21211D	방우신형가로2구일체형/도장(S)		4,025		1,000
		전체도장		CCWPWH21211D	방우신형가로2구일체/전체도장(S)		5,025		2,000
	몸체	디노/디노2		CCDAWH21214W	DN와이드CON가로2구몸체		1,788		-
		아크로			AC와이드 가로2구몸체		1,788		-
		클래식		CCACWH21214W					-
		데코2							-
	PLT	디노/디노2		CPWWPDN121W0	밀키방우가로2구PLT		1,238		-
		아크로			화이트방우가로2구PLT		1,238		-
		클래식		CPWWPAC121W0					-
		데코2							-
	몸체(슬림)	디노/디노2		CCDNSH21212W	DN콘가로2구몸체(슬림)		1,788		-
		화이트		CCACSH21212W	AC콘가로2구몸체(슬림)		1,788		-
		다운		CCDOSH21212W	DO콘가로2구몸체		1,788		-
		도장		CCACSH21212D	AC콘가로2구몸체(슬림)/도장		2,788		1,000
	PLT(슬림)	디노/디노2		CPWWPMK121W0	밀키방우신형가로2구PLT(S)		1,238		-
다운				화이트방우신형가로2구PLT(S)		1,238		-	
클래식			CPWWPWH121W0					-	
데코2								-	
	도장		CPWWPWH121D0	방우신형가로2구PLT/도장(S)		2,238		1,000	
방적4구	몸체	AC콘4구양방몸체(슬림)		CCACRG21412W	AC콘4구양방몸체(슬림)		4,125		-
		AC콘4구양방몸체(슬림)/도장		CCACRG21412D	AC콘4구양방몸체(슬림)/도장		5,625		1,500
		AC콘4구양방몸체(슬림)/4점식		CCACRG21422W	AC콘4구양방몸체(슬림)/4점식		5,225		-
		AC콘4구양방몸체(슬림)/4점식/도장		CCACRG21422D	AC콘4구양방몸체(슬림)/4점식/도장		6,725		1,500
		DN콘4구양방몸체(슬림)		CCDNRG21412W	DN콘4구양방몸체(슬림)		4,125		-
		DN콘4구양방몸체(슬림)/도장		CCDNRG21412D	DN콘4구양방몸체(슬림)/도장		5,625		1,500
		DN콘4구양방몸체(슬림)/4점식		CCDNRG21422W	DN콘4구양방몸체(슬림)/4점식		5,225		-
		DN콘4구양방몸체(슬림)/4점식/도장		CCDNRG21422D	DN콘4구양방몸체(슬림)/4점식/도장		6,725		1,500
	도장	화이트방우신형4구PLT		CPWWPWHF42W0	화이트방우신형4구PLT		2,750		-
		밀키방우신형4구PLT		CPWWPMKF42W0	밀키방우신형4구PLT		2,750		-
		방우신형4구PLT/도장		CPWWPWHF42D0	방우신형4구PLT/도장		4,250		1,500
GF-114	1구	일체형		CGFCI-114R-W	GF114 1구 CON	1/30	13,200		-
		기구부		CGFCI-114R2W	GF114 1구 기구부		11,325		-
		PLT		CGFCI-114RW0	GF114 1구 PLT		1,875		-
	2구	일체형		CGFCI-114R-HC	GF114 가로형2구CON(생산)	1/20	17,600		-
		기구부		CGFCI-114R2HC	GF114 가로2구기구부(생산)		15,725		-
		PLT		CGFCI-114RH0C	GF114 가로2구 PLT(생산)		1,875		-
조광기	500W	아크로		CSACD050011W	AC조광기500W화이트	1/50	11,000		-
		클래식		CSCLD050011X	CL 조광기 500W	1/50	10,700		-
		데코2		CSDCD050011X	데코2 조광기S/W 500W	1/50	10,450		-
	700W	아크로		CSACD070011W	AC조광기700W화이트	1/50	13,200		-
		클래식		CSCLD070011X	CL 조광기 700W	1/50	-		-
		데코2		CSDCD070011X	데코2 조광기S/W 700W	1/50	12,650		-
	1000W	아크로		CSACD100011W	AC조광기1000W화이트	1/50	15,400		-
		클래식		CSCLD100011X	CL 조광기 1000W	1/50	-		-
	데코2		CSDCD100011X	데코2 조광기S/W 1000W	1/50	14,850		-	
타임 스위치		기구부		CSELT000012W	전자식타임S/W기구부 / 공용		7,150		-
노출 콘센트	1구	1구		CCNRO22111W	노출 콘센트1구 신형	10/100	1,125		-
		1구/사각(8각)형		CCZZR022511W	사각(8각)노출콘센트1구		1,963		-
		1구/사각(8각)형(도장)		CCZZR022511D	사각(8각)1구콘일체형/D		3,213		-
		2구		CCZZR022211W	신형노출콘센트2구쿼터타입	10/100	1,738		-
		2구(E)(나사타입)		CCZZR022211E	등노2구CON(E)	10/100	1,350		-
		3구		CCZZR022311W	신형노출콘센트3구쿼터타입	10/100	2,150		-
		3구 (E)		CCZZR022311E	등노3구CON(E)	10/100	1,938		-
		4구		CCZZR022411W	신형노출콘센트4구쿼터타입		4,038		-
노출 콘센트-도장	1구	천정형 1구		CCZER022111W	천정형노출콘센트1구	10/100	2,088		-
		2구(E)(나사타입)		CCZZRE22211D	등노2구CON(E)/도장	10/100	2,525		-
	3구(E)(나사타입)		CCZZRE22311D	등노3구CON(E)/도장	10/100	3,125		-	
플러그	1구	— 형		CCPLUG20001W	플러그 신형 — 형	20/200	788		-
		ㄱ 형		CCPLUG20002W	플러그 신형 ㄱ 형	20/200	838		-
USB 멀티탭	일체형	USB충전콘센트2구1포트		COMUB621P01W	USB충전콘센트2구1포트		11,413		-
	일체형	USB충전콘센트2구2포트		COMUB622P01W	USB충전콘센트2구2포트		15,950		-

기타

	1	2	코드		박스단위	판매가	비고	옵션
고용량멀티탭	배선2구	고용량멀티탭 배선2구 2.5m 화이트	COMMTB22011W	고용량멀티탭배선2구2.5m화이트		13,613		-
		고용량멀티탭 배선2구 2.5m 블랙	COMMTB22021W	고용량멀티탭배선2구2.5m블랙		13,613		-
	배선3구	고용량멀티탭 배선3구 2.5m 화이트	COMMTB32011W	고용량멀티탭배선3구2.5m화이트		15,125		-
		고용량멀티탭 배선3구 2.5m 블랙	COMMTB32021W	고용량멀티탭배선3구2.5m블랙		15,125		-
	누전2구	고용량멀티탭 누전2구 2.5m 화이트	COMMTE22011W	고용량멀티탭누전2구2.5m화이트		15,813		-
		고용량멀티탭 누전2구 2.5m 블랙	COMMTE22021W	고용량멀티탭누전2구2.5m블랙		15,813		-
누전3구	고용량멀티탭 누전3구 2.5m 화이트	COMMTE32011W	고용량멀티탭누전3구2.5m화이트		17,600		-	
	고용량멀티탭 누전3구 2.5m 블랙	COMMTE32021W	고용량멀티탭누전3구2.5m블랙		17,600		-	
PDP 1구	신형 PDP박스 일체형 (통신공란)		COMPM210001W	신형PDP박스일체형		7,975		-
	신형 PDP박스 일체형 도장(통신공란)		COMPM210001D	신형PDP박스일체형/도장		12,650		-
실외기용 고용량스위치/32A	기본		CSWPA100011W	실외기용고용량스위치/32A	10/200	11,000		-
	도장		CSWPA100011D	실외기용고용량SW32A/도장	10/200	13,750		-
실외기용 고용량스위치/50A	기본		CSWPB100011W	실외기용고용량스위치/50A	10/200	13,063		-
	도장		CSWPB100011D	실외기용고용량SW50A/도장	10/200	15,813		-
빌트인 콘센트	빌트인콘(플러그/브라켓O)		CCUSB131223W	빌트인콘센트(플러그/브라켓O)		82,500		-
	빌트인콘(플러그/브라켓X)		CCUSB131224W	빌트인콘센트(플러그/브라켓X)		79,200		-
	빌트인콘센트 브라켓		CCUSB1000080	빌트인콘센트브라켓		3,300		-
회전형 빌트인 콘센트	빌트인콘 플러그		CCUSNB3122CD	회전형빌트인콘/D(일반/플러그)		88,000		-
	빌트인콘 커넥터		CCUSNB3122DD	회전형빌트인콘/D(일반/커넥터)		88,000		-
매입 4P 걸림형 콘센트			CCELRD41112B	매입4P걸림형 콘센트	10/200	4,400		-
엘리트 일반 1구	기구부		CCELR021112M	엘) 동매 1 구집치 일반 몸체	10/100	1,325		-
엘리트 방적 1구	기구부		CCELR021112W	엘)방적1구몸체-낮은형	10/100	1,325		-
엘리트 일반 2구	기구부		CCELR021212M	엘) 동매 2 구집치 일반 몸체	10/100	1,538		-
엘리트 에어컨 1구	기구부		CCELRA21112W	엘)에어컨1구몸체/1자형	10/100	1,538		-
디노 네트워크 연동스피커폰 (밀려형)			CSP-DH000000	디노홈오디오연동형	1/20	96,250		-
디노 스피커폰 + 긴급호출 (밀려형)			CSP-DO000000	디노스피커+긴급호출	1/20	40,700		-
스피커폰 + 긴급호출 (도장)			CSP-NO00000S	실버스피커폰+호출(신)	1/20	36,850		-
스피커폰 + 긴급호출			CSP-NO000000	신형 스피커폰 + 긴급호출S/W	1/20	35,200		-
스피커폰			CSP-NX000000	신형 스피커폰	1/20	31,675		-
긴급호출 스위치 1개용			CSP-ES000000	긴급호출스위치	1/50	5,063		-
리모컨형 취침등/노란색			COMRN0000Y1W	리모컨형 취침등/전구색		9,625		-
리모컨형 취침등/주백색			COMRN0000W1W	리모컨형 취침등/주백색		9,625		-
캐패시터			CRMCPACITOR	리모컨 캐패시터		-		-
대기콘센트 플러그플레이트(녹색스티커)			CZDGXX51R1EPP	대기콘센트 플러그플레이트(녹색스티커)		263		-
통합수구 통신조립비			CZCUA0000000	통합수구 통신 조립비		75		-
수지사포트통신조립비			CZSAA0000000	수지걸림대 통신 조립비		75		-
헬마크 인쇄			CZFAP00000	헬마크 인쇄		75		-
글자인쇄			CZLAP00000	글자 인쇄		138		-
도장 1개용			CZ1GD00000	1개용 도장(콘센트기준)		1,100		-
도장 2개용			CZ2GD00000	2개용 도장(콘센트기준)		1,650		-
가구용콘1구민자단독형			CCFCM021111W	가구용콘1구민자단독형(일체)		8,250		-
가구콘1구민자단독형/전체D(일체)			CCFCM021111DD	가구콘1구민자단독형/전체D(일체)		11,000	전체도장	-
가구용콘1구커버단독형			CCFCC021111W	가구용콘1구커버단독형(일체)		9,350		-
가구콘1구커버단독형/전체D(일체)			CCFCC021111DD	가구콘1구커버단독형/전체D(일체)		13,475	전체도장	-
가구용콘1구민자브라켓취부			CCFCM022111W	가구용콘1구민자브라켓형		12,375		-
가구콘1구민자브라켓/전체D(일체)			CCFCM022111DD	가구콘1구민자브라켓/전체D(일체)		16,500	전체도장	-
가구용콘1구커버브라켓취부			CCFCC022111W	가구용콘1구커버브라켓형		13,475		-

기타

	1	2	코드	박스단위	판매가	비고	옵션
	가구콘1구커버브라켓/전체D(일체)		CCFCC022111DD	가구콘1구커버브라켓/전체D(일체) 	18,975	전체도장	-
	가구용콘2구민자브라켓취부		CCFCM022211W	가구용콘2구민자브라켓형 	20,625		-

기타

	1	2	코드	박스단위	판매가	비고	옵션	
	가구콘2구민자브라켓/전체D(일체)		CCFCM022211DD	가구콘2구민자브라켓/전체D(일체)		28,875	전체도장	-
	가구용콘2구커버브라켓취부		CCFCC022211W	가구용콘2구커버브라켓형		22,000		-
	가구콘2구커버브라켓/전체D(일체)		CCFCC022211DD	가구콘2구커버브라켓/전체D(일체)		33,000	전체도장	-
	가구용1구도장(PLT,브라켓,커버 각각)		CCFCXX31X2D	가구용1구도장비		1,375		-
	가구용2구도장(PLT,브라켓,커버 각각)		CCFCXX32X2D	가구용2구도장비		2,750		-
	가구대기1구민자브라켓/일체		CSFUM080110A	가구대기1구민자브라켓/일체		38,500		-
	가구대기1구민자브라켓/BK/일체		CSFUM080110B	가구대기1구민자브라켓/BK/일체		41,250		-
	가구대기1구민자브라켓/D/일체		CSFUM080110AD	가구대기1구민자브라켓/D/일체		42,625		-
	가구대기1구커버브라켓/일체		CSFUO080110A	가구대기1구커버브라켓/일체		39,875		-
	가구대기1구커버브라켓/BK/일체		CSFUO080110B	가구대기1구커버브라켓/BK/일체		42,625		-
	가구대기1구커버브라켓/D/일체		CSFUO080110AD	가구대기1구커버브라켓/D/일체		44,000		-
	가구대기2구민자브라켓/일체		CSFUM040120A	가구대기2구민자브라켓/일체		44,000		-
	가구대기2구민자브라켓/BK/일체		CSFUM040120B	가구대기2구민자브라켓/BK/일체		49,500		-
	가구대기2구민자브라켓/D/일체		CSFUM040120AD	가구대기2구민자브라켓/D/일체		52,250		-
	가구대기2구커버브라켓/일체		CSFUO040120A	가구대기2구커버브라켓/일체		46,750		-
	가구대기2구커버브라켓/BK/일체		CSFUO040120B	가구대기2구커버브라켓/BK/일체		52,250		-
	가구대기2구커버브라켓/D/일체		CSFUO040120AD	가구대기2구커버브라켓/D/일체		53,625		-

코드	품명	구분	비고	판매가	옵션
CTTAAM1BL0WX	8P모듈/자동/BL/AC	후면용	각인무	1,100	-
CTTAAM1BL0MX	8P모듈/자동/BL/DN			1,100	-
CTTAAM1BL0TX	8P모듈/자동/BL/DT			1,100	-
CTTAAM1BL0DX	8P모듈/자동/BL/도장			1,400	300
CTTAAM1C50WX	8P모듈/자동/CA-5/AC		CA-5 각인	1,100	-
CTTAAM1C50MX	8P모듈/자동/CA-5/DN			1,100	-
CTTAAM1C50TX	8P모듈/자동/CA-5/DT			1,100	-
CTTAAM1C50DX	8P모듈/자동/CA-5/도장			1,400	300
CTTAAM1C60WX	8P모듈/자동/CA-6/AC		CA-6 각인	2,200	-
CTTAAM1C60MX	8P모듈/자동/CA-6/DN			2,200	-
CTTAAM1C60TX	8P모듈/자동/CA-6/DT			2,200	-
CTTAAM1C60DX	8P모듈/자동/CA-6/도장			2,500	300
CTTAAM1DA0WX	8P모듈/자동/DATA/AC		DATA 각인	1,100	-
CTTAAM1DA0MX	8P모듈/자동/DATA/DN			1,100	-
CTTAAM1DA0TX	8P모듈/자동/DATA/DT			1,100	-
CTTAAM1DA0DX	8P모듈/자동/DATA/도장			1,400	300
CTTAAM1LA0WX	8P모듈/자동/LAN/AC		LAN 각인	1,100	-
CTTAAM1LA0MX	8P모듈/자동/LAN/DN			1,100	-
CTTAAM1LA0TX	8P모듈/자동/LAN/DT			1,100	-
CTTAAM1LA0DX	8P모듈/자동/LAN/도장			1,400	300
CTTAAM1PC0WX	8P모듈/자동/PC/AC		PC 각인	1,100	-
CTTAAM1PC0MX	8P모듈/자동/PC/DN			1,100	-
CTTAAM1PC0TX	8P모듈/자동/PC/DT			1,100	-
CTTAAM1PC0DX	8P모듈/자동/PC/도장			1,400	300
CTTAAM1VO0WX	8P모듈/자동/VOICE/AC		VOICE 각인	1,100	-
CTTAAM1VO0MX	8P모듈/자동/VOICE/DN			1,100	-
CTTAAM1VO0TX	8P모듈/자동/VOICE/DT			1,100	-
CTTAAM1VO0DX	8P모듈/자동/VOICE/도장			1,400	300
CTTAAM1TP0WX	8P모듈/자동/전화/AC		전화 각인	1,100	-
CTTAAM1TP0MX	8P모듈/자동/전화/DN			1,100	-
CTTAAM1TP0TX	8P모듈/자동/전화/DT			1,100	-
CTTAAM1TP0DX	8P모듈/자동/전화/도장			1,400	300
CTTAAM1BLBWX	8P모듈/청자동/BL/AC		각인무 서터청색	1,100	-
CTTAAM1BLBMX	8P모듈/청자동/BL/DN			1,100	-
CTTAAM1BLBTX	8P모듈/청자동/BL/DT			1,100	-
CTTAAM1BLBDX	8P모듈/청자동/BL/도장			1,400	300
CTTAAM1C5BWX	8P모듈/청자동/CA-5/AC		CA-5 각인 서터청색	1,100	-
CTTAAM1C5BMX	8P모듈/청자동/CA-5/DN			1,100	-
CTTAAM1C5BTX	8P모듈/청자동/CA-5/DT			1,100	-
CTTAAM1C5BDX	8P모듈/청자동/CA-5/도장			1,400	300
CTTAAM1C6BWX	8P모듈/청자동/CA-6/AC	CA-6 각인 서터청색	2,200	-	
CTTAAM1C6BMX	8P모듈/청자동/CA-6/DN		2,200	-	
CTTAAM1C6BTX	8P모듈/청자동/CA-6/DT		2,200	-	

코드	품명	구분	비고	판매가	옵션
CTTAAM1C6BDX	8P모듈/청자동/CA-6/도장			2,500	300
CTTAAM1DABWX	8P모듈/청자동/DATA/AC		DATA 각인 서터청색	1,100	-
CTTAAM1DABMX	8P모듈/청자동/DATA/DN			1,100	-
CTTAAM1DABTX	8P모듈/청자동/DATA/DT			1,100	-
CTTAAM1DABDX	8P모듈/청자동/DATA/도장			1,400	300
CTTAAM1LABWX	8P모듈/청자동/LAN/AC		LAN 각인 서터청색	1,100	-
CTTAAM1LABMX	8P모듈/청자동/LAN/DN			1,100	-
CTTAAM1LABTX	8P모듈/청자동/LAN/DT			1,100	-
CTTAAM1LABDX	8P모듈/청자동/LAN/도장			1,400	300
CTTAAM1PCBWX	8P모듈/청자동/PC/AC		PC 각인 서터청색	1,100	-
CTTAAM1PCBMX	8P모듈/청자동/PC/DN			1,100	-
CTTAAM1PCBTX	8P모듈/청자동/PC/DT			1,100	-
CTTAAM1PCBDX	8P모듈/청자동/PC/도장			1,400	300
CTTAAM1VOBWX	8P모듈/청자동/VOICE/AC		VOICE 각인 서터청색	1,100	-
CTTAAM1VOBMX	8P모듈/청자동/VOICE/DN			1,100	-
CTTAAM1VOBTX	8P모듈/청자동/VOICE/DT			1,100	-
CTTAAM1VOBDX	8P모듈/청자동/VOICE/도장			1,400	300
CTTAAM1TPBWX	8P모듈/청자동/전화/AC		전화 각인 서터청색	1,100	-
CTTAAM1TPBMX	8P모듈/청자동/전화/DN			1,100	-
CTTAAM1TPBTX	8P모듈/청자동/전화/DT			1,100	-
CTTAAM1TPBDX	8P모듈/청자동/전화/도장	1,400		300	

코드	품명	구분	비고	판매가	옵션
CTSFMB0BL0TX	HN전면8PM/자동/DT	전면용	하네스	1,100	-
CTSFMB0BL0DX	HN전면8PM/자동/도장			1,400	300
CTSFMB0BLBTX	HN전면8PM/청자동/DT		하네스 서터청색	1,100	-
CTSFMB0BLBDX	HN전면8PM/청자동/도장			1,400	300
CTSFAM0BLOWX	전면8PM/자동/BL/AC		각인무	1,100	-
CTSFAM0BL0MX	전면8PM/자동/BL/DN			1,100	-
CTSFAM0BL0TX	전면8PM/자동/BL/DT			1,100	-
CTSFAM0BL0DX	전면8PM/자동/BL/도장			1,400	300
CTSFAM0C50WX	전면8PM/자동/CA-5/AC		CA-5 각인	1,100	-
CTSFAM0C50MX	전면8PM/자동/CA-5/DN			1,100	-
CTSFAM0C50TX	전면8PM/자동/CA-5/DT			1,100	-
CTSFAM0C50DX	전면8PM/자동/CA-5/도장			1,400	300
CTSFAM0C60WX	전면8PM/자동/CA-6/AC		CA-6 각인	2,200	-
CTSFAM0C60MX	전면8PM/자동/CA-6/DN			2,200	-
CTSFAM0C60TX	전면8PM/자동/CA-6/DT			2,200	-
CTSFAM0C60DX	전면8PM/자동/CA-6/도장			2,500	300
CTSFAM0DA0WX	전면8PM/자동/DATA/AC		DATA 각인	1,100	-
CTSFAM0DA0MX	전면8PM/자동/DATA/DN			1,100	-
CTSFAM0DA0TX	전면8PM/자동/DATA/DT			1,100	-
CTSFAM0DA0DX	전면8PM/자동/DATA/도장			1,400	300
CTSFAM0LA0WX	전면8PM/자동/LAN/AC		LAN 각인	1,100	-
CTSFAM0LA0MX	전면8PM/자동/LAN/DN			1,100	-
CTSFAM0LA0TX	전면8PM/자동/LAN/DT			1,100	-
CTSFAM0LA0DX	전면8PM/자동/LAN/도장			1,400	300
CTSFAM0PC0WX	전면8PM/자동/PC/AC		PC 각인	1,100	-
CTSFAM0PC0MX	전면8PM/자동/PC/DN			1,100	-
CTSFAM0PC0TX	전면8PM/자동/PC/DT			1,100	-
CTSFAM0PC0DX	전면8PM/자동/PC/도장			1,400	300
CTSFAM0VO0WX	전면8PM/자동/VOICE/AC		VOICE 각인	1,100	-
CTSFAM0VO0MX	전면8PM/자동/VOICE/DN			1,100	-
CTSFAM0VO0TX	전면8PM/자동/VOICE/DT			1,100	-
CTSFAM0VO0DX	전면8PM/자동/VOICE/도장			1,400	300
CTSFAM0TP0WX	전면8PM/자동/전화/AC		전화 각인	1,100	-
CTSFAM0TP0MX	전면8PM/자동/전화/DN			1,100	-
CTSFAM0TP0TX	전면8PM/자동/전화/DT			1,100	-
CTSFAM0TP0DX	전면8PM/자동/전화/도장			1,400	300
CTSFAM0BLBWX	전면8PM/청자동/BL/AC		각인무 서터청색	1,100	-
CTSFAM0BLBMX	전면8PM/청자동/BL/DN			1,100	-
CTSFAM0BLBTX	전면8PM/청자동/BL/DT			1,100	-
CTSFAM0BLBDX	전면8PM/청자동/BL/도장			1,400	300
CTSFAM0C5BWX	전면8PM/청자동/CA-5/AC	CA-5 각인 서터청색	1,100	-	
CTSFAM0C5BMX	전면8PM/청자동/CA-5/DN		1,100	-	
CTSFAM0C5BTX	전면8PM/청자동/CA-5/DT		1,100	-	
CTSFAM0C5BDX	전면8PM/청자동/CA-5/도장		1,400	300	

코드	품명	구분	비고	판매가	옵션
CTSFAM0C6BWX	전면8PM/청자동/CA-6/AC		CA-6 각인 서터청색	2,200	-
CTSFAM0C6BMX	전면8PM/청자동/CA-6/DN			2,200	-
CTSFAM0C6BTX	전면8PM/청자동/CA-6/DT			2,200	-
CTSFAM0C6BDX	전면8PM/청자동/CA-6/도장			2,500	300
CTSFAM0DABWX	전면8PM/청자동/DATA/AC		DATA 각인 서터청색	1,100	-
CTSFAM0DABMX	전면8PM/청자동/DATA/DN			1,100	-
CTSFAM0DABTX	전면8PM/청자동/DATA/DT			1,100	-
CTSFAM0DABDX	전면8PM/청자동/DATA/도장			1,400	300
CTSFAM0LABWX	전면8PM/청자동/LAN/AC		LAN 각인 서터청색	1,100	-
CTSFAM0LABMX	전면8PM/청자동/LAN/DN			1,100	-
CTSFAM0LABTX	전면8PM/청자동/LAN/DT			1,100	-
CTSFAM0LABDX	전면8PM/청자동/LAN/도장			1,400	300
CTSFAM0PCBWX	전면8PM/청자동/PC/AC		PC 각인 서터청색	1,100	-
CTSFAM0PCBMX	전면8PM/청자동/PC/DN			1,100	-
CTSFAM0PCBTX	전면8PM/청자동/PC/DT			1,100	-
CTSFAM0PCBDX	전면8PM/청자동/PC/도장			1,400	300
CTSFAM0VOBWX	전면8PM/청자동/VOICE/AC		VOICE 각인 서터청색	1,100	-
CTSFAM0VOBMX	전면8PM/청자동/VOICE/DN			1,100	-
CTSFAM0VOBTX	전면8PM/청자동/VOICE/DT			1,100	-
CTSFAM0VOBDX	전면8PM/청자동/VOICE/도장			1,400	300
CTSFAM0TPBWX	전면8PM/청자동/전화/AC	전화 각인 서터청색	1,100	-	
CTSFAM0TPBMX	전면8PM/청자동/전화/DN		1,100	-	
CTSFAM0TPBTX	전면8PM/청자동/전화/DT		1,100	-	
CTSFAM0TPBDX	전면8PM/청자동/전화/도장		1,400	300	
CTSF000410MX	전면단말CATV원터치위성/DN			1,975	-
CTSF000410MXD	전면단TV원터치위성DN도장			2,275	300
CTSF000410TX	전면단말CATV원터치위성/DT			1,975	-
CTSF000410TXD	전면단TV원터치위성DT도장			2,275	300
CTSF000410WX	전면단말CATV원터치위성/AC			1,975	-
CTSF000410WXD	전면단TV원터치위성AC도장			2,275	300
CTSF000420MX	전면직렬CATV원터치위성/DN			2,088	-
CTSF000420MXD	전면직TV원터치위성DN도장			2,388	300
CTSF000420TX	전면직렬CATV원터치위성/DT			2,088	-
CTSF000420TXD	전면직TV원터치위성DT도장			2,388	300
CTSF000420WX	전면직렬CATV원터치위성/AC			2,088	-
CTSF000420WXD	전면직TV원터치위성AC도장			2,388	300
CTSF000430MX	전면병렬CATV원터치위성/DN			2,200	-
CTSF000430MXD	전면병TV원터치위성DN도장			2,500	300
CTSF000430TX	전면병렬CATV원터치위성/DT			2,200	-
CTSF000430TXD	전면병TV원터치위성DT도장			2,500	300
CTSF000430WX	전면병렬CATV원터치위성/AC			2,200	-
CTSF000430WXD	전면병TV원터치위성AC도장			2,500	300
CTSF000007MX	전면바나나2P모듈/DN			4,513	-
CTSF000007MXD	전면바나나2P모듈/DN/도장			4,813	300

코드	품명	구분	비고	판매가	옵션
CTSF000007TX	전면바나나2P모듈/DT			4,513	-
CTSF000007TXD	전면바나나2P모듈/DT/도장			4,813	300
CTSF000007WX	전면바나나2P모듈/AC			4,513	-
CTSF000007WXD	전면바나나2P모듈/AC/도장			4,813	300
CTSF0000M0MX	전면FM유닛모듈/DN			1,763	-
CTSF0000M0MXD	전면FM유닛모듈/DN/도장			2,063	300
CTSF0000M0TX	전면FM유닛모듈/DT			1,763	-
CTSF0000M0TXD	전면FM유닛모듈/DT/도장			2,063	300
CTSF0000M0WX	전면FM유닛모듈/AC			1,763	-
CTSF0000M0WXD	전면FM유닛모듈/AC/도장			2,063	300
CTSF0000S0MX	전면FM유닛모듈직렬/DN			1,875	-
CTSF0000S0TX	전면FM유닛모듈직렬/DT			1,875	-
CTSF0000S0WX	전면FM유닛모듈직렬/AC			1,875	-
CTSF0000S0DX	전면FM유닛모듈직렬/도장			2,175	300
CTSF000210MX	전면단말CATV모듈위성/DN			1,875	-
CTSF000210MXD	전면단말TV모듈위성DN도장			2,175	300
CTSF000210TX	전면단말CATV모듈위성/DT			1,875	-
CTSF000210TXD	전면단말TV모듈위성DT도장			2,175	300
CTSF000210WX	전면단말CATV모듈위성/AC			1,875	-
CTSF000210WXD	전면단말TV모듈위성AC도장			2,175	300
CTSF000220MX	전면직렬CATV모듈위성/DN			1,975	-
CTSF000220MXD	전면직렬TV모듈위성DN도장			2,275	300
CTSF000220TX	전면직렬CATV모듈위성/DT			1,975	-
CTSF000220TXD	전면직렬TV모듈위성DT도장			2,275	300
CTSF000220WX	전면직렬CATV모듈위성/AC			1,975	-
CTSF000220WXD	전면직렬TV모듈위성AC도장			2,275	300
CTSF00B000MX	전면블랭크모듈/DN			163	-
CTSF00B000MXD	전면블랭크모듈/DN/도장			463	300
CTSF00B000TX	전면블랭크모듈/DT			163	-
CTSF00B000TXD	전면블랭크모듈/DT/도장			463	300
CTSF00B000WX	전면블랭크모듈/AC			163	-
CTSF00B000WXD	전면블랭크모듈/AC/도장			463	300
CTSF910000MX	전면8P모듈/DN			1,100	-
CTSF910000MXD	전면8P모듈/DN/도장			1,400	300
CTSF910000TX	전면8P모듈/DT			1,100	-
CTSF910000TXD	전면8P모듈/DT/도장			1,400	300
CTSF910000WX	전면8P모듈/AC			1,100	-
CTSF910000WXD	전면8P모듈/AC/도장			1,400	300
CTSF000005MX	전면바나나2P원터치/DN			4,625	-
CTSF000005MXD	전면바나나2P원터치DN도장			4,925	300
CTSF000005TX	전면바나나2P원터치/DT			4,625	-
CTSF000005TXD	전면바나나2P원터치DT도장			4,925	300
CTSF000005WX	전면바나나2P원터치/AC			4,625	-
CTSF000005WXD	전면바나나2P원터치AC도장			4,925	300

코드	품명	구분	비고	판매가	옵션
CTSF000006MX	전면바나나4P원터치/DN			8,800	-
CTSF000006MXD	전면바나나4P원터치DN도장			9,100	300
CTSF000006TX	전면바나나4P원터치/DT			8,800	-
CTSF000006TXD	전면바나나4P원터치DT도장			9,100	300
CTSF000006WX	전면바나나4P원터치/AC			8,800	-
CTSF000006WXD	전면바나나4P원터치AC도장			9,100	300
CTSF00000SMX	전면스피커잭모듈/DN			1,213	-
CTSF00000SMXD	전면스피커잭모듈/DN/도장			1,513	300
CTSF00000STX	전면스피커잭모듈/DT			1,213	-
CTSF00000STXD	전면스피커잭모듈/DT/도장			1,513	300
CTSF00000SWX	전면스피커잭모듈/AC			1,213	-
CTSF00000SWXD	전면스피커잭모듈/AC/도장			1,513	300
CTSF0000F0MX	전면FM유닛원터치/DN			3,525	-
CTSF0000F0MXD	전면FM유닛원터치/DN/도장			3,825	300
CTSF0000F0TX	전면FM유닛원터치/DT			3,525	-
CTSF0000F0TXD	전면FM유닛원터치/DT/도장			3,825	300
CTSF0000F0WX	전면FM유닛원터치/AC			3,525	-
CTSF0000F0WXD	전면FM유닛원터치/AC/도장			3,825	300
CTSF000310MX	전면단말CATV원터치/DN			1,425	-
CTSF000310MXD	전면단말CATV원터치DN도장			1,725	300
CTSF000310TX	전면단말CATV원터치/DT			1,425	-
CTSF000310TXD	전면단말CATV원터치DT도장			1,725	300
CTSF000310WX	전면단말CATV원터치/AC			1,425	-
CTSF000310WXD	전면단말CATV원터치AC도장			1,725	300
CTSF000320MX	전면직렬CATV원터치/DN			1,538	-
CTSF000320MXD	전면직렬CATV원터치DN도장			1,838	300
CTSF000320TX	전면직렬CATV원터치/DT			1,538	-
CTSF000320TXD	전면직렬CATV원터치DT도장			1,838	300
CTSF000320WX	전면직렬CATV원터치/AC			1,538	-
CTSF000320WXD	전면직렬CATV원터치AC도장			1,838	300
CTSF000330MX	전면병렬CATV원터치/DN			1,650	-
CTSF000330MXD	전면병렬CATV원터치DN도장			1,950	300
CTSF000330TX	전면병렬CATV원터치/DT			1,650	-
CTSF000330TXD	전면병렬CATV원터치DT도장			1,950	300
CTSF000330WX	전면병렬CATV원터치/AC			1,650	-
CTSF000330WXD	전면병렬CATV원터치AC도장			1,950	300
CTSF000110MX	전면단말CATV모듈/DN			1,213	-
CTSF000110MXD	전면단말CATV모듈/DN/도장			1,513	300
CTSF000110TX	전면단말CATV모듈/디노2			1,213	-
CTSF000110TXD	전면단말CATV모듈/DT/도장			1,513	300
CTSF000110WX	전면단말CATV모듈/AC			1,213	-
CTSF000110WXD	전면단말CATV모듈/AC/도장			1,513	300
CTSF000120MX	전면직렬CATV모듈/DN			1,325	-
CTSF000120MXD	전면직렬CATV모듈/DN/도장			1,625	300

코드	품명	구분	비고	판매가	옵션
CTSF000120TX	전면직렬CATV모듈/DT			1,325	-
CTSF000120TXD	전면직렬CATV모듈/DT/도장			1,625	300
CTSF000120WX	전면직렬CATV모듈/AC			1,325	-
CTSF000120WXD	전면직렬CATV모듈/AC/도장			1,625	300
CTSFH10000MX	HN전면8P모듈/DN			1,100	-
CTSFH10000MXD	HN전면8P모듈/DN/도장			1,400	300
CTSFH10000TX	HN전면8P모듈/DT			1,100	-
CTSFH10000TXD	HN전면8P모듈/DT/도장			1,400	300
CTSFH10000WX	HN전면8P모듈/AC			1,100	-
CTSFH10000WXD	HN전면8P모듈/AC/도장			1,400	300
CTSFS10000MX	전면광포트SC1구모듈/DN			2,900	-
CTSFS10000MXD	전면광SC1구모듈/DN/도장			3,200	300
CTSFS10000TX	전면광포트SC1구모듈/DT			2,900	-
CTSFS10000TXD	전면광SC1구모듈/DT/도장			3,200	300
CTSFS10000WX	전면광포트SC1구모듈/AC			2,900	-
CTSFS10000WXD	전면광SC1구모듈/AC/도장			3,200	300