


Hippo

종합단가표



구분	Page	모델명 및 규격			단가	수량
LED 파인 등기구	15	⊗ DAA030	30W Type	주광, 전구	4,600	20EA
		⊗ DAA050	50W Type	주광, 전구	8,500	20EA
		⊗ DAG030B	30W Type (3단 디밍)	주광	6,000	20EA
	16	DLF-235	35W	주광	10,000	10EA
		⊗ DAB055	55W Type	주광, 전구	8,500	10EA
	17	DAG030A	30W Type (S/W)	주광	6,000	20EA
		DAH050	50W Type (S/W)	주광, 전구	13,000	10EA
LED크리스탈 파인 등기구	18	⊗ DAC030	30W Type	주광, 전구	5,500	20EA
		⊗ DAC050	50W Type	주광	10,000	20EA
		⊗ DAD055	55W Type	주광, 전구	10,500	10EA
LED 라인 등기구	19	⊗ DBA030	30W Type	주광, 전구	4,600	20EA
		⊗ DBA050	50W Type	주광, 전구	8,500	20EA
		⊗ DBB055	55W Type	주광, 전구	8,500	10EA
	20	⊗ DBA035	35W Type	주광	7,500	20EA
		⊗ DBA070	70W Type	주광	15,000	15EA
		⊗ DBB070	70W Type	주광	16,000	10EA
LED크리스탈 라인 등기구	21	⊗ DBC030	30W Type	주광	5,500	20EA
		⊗ DBC050	50W Type	주광	10,000	20EA
	22	⊗ DBC035	35W Type	주광	8,000	20EA
		⊗ DBD055	55W Type	주광	10,500	10EA
LED 장식 등기구	23	⊗ DCA030	30W Type	주광, 전구	8,500	20EA
		⊗ DCB055 (LLEM055)	55W Type	주광, 전구	21,000	10EA
	24	DLS-240	40W	주광, 전구	15,000	20EA
		DLS-252	50W	주광, 전구	18,000	20EA
LED크리스탈 장식 등기구	25	⊗ DCC030	30W Type	주광, 전구	9,000	20EA
		⊗ DCD055	55W Type	주광, 전구	22,000	10EA

※ 화물마감시간 안내 ※

CJ대한통운 / 대신화물 15:30 (상기시간이 지난 주문은 다음날 발송하오니 양해바랍니다.)

LED 원형 다운라이트			Page 27~31		
모델명 및 규격			단 가	수 량	
⊗ CDE005 (2.5inch)	각도조절 / 렌즈형		전구	3,900	40EA
	4.5W Ø100×52mm 타공사이즈 Ø74±10				
⊗ CDF005 (2.5inch)	각도조절 / 확산형		주광, 전구	3,900	40EA
	4.5W Ø100×52mm 타공사이즈 Ø74±10				
⊗ CEF010 (4, 5inch 겸용)	10W		주광, 전구	3,900	20EA
	Ø140×45mm 타공사이즈 Ø110±10				
⊗ CFF015 (6, 7inch 겸용)	15W		주광, 백색, 전구	4,600	15EA
	Ø190×45mm 타공사이즈 Ø160±10				
⊗ CFF020 (6, 7inch 겸용)	20W		주광, 전구	5,100	15EA
	Ø190×45mm 타공사이즈 Ø160±10				
⊗ CGF030 (8inch)	30W Type (25W)		주광, 전구	10,000	10EA
	Ø245×45mm 타공사이즈 Ø210±10				
⊗ CEF010C (4inch) <small>(Made In China)</small>	10W		주광, 전구	3,000	20EA
	Ø120×50mm 타공사이즈 Ø102±10				
⊗ CEF010B (5inch) <small>(Made In China)</small>	10W		주광, 전구	3,000	20EA
	Ø147×55mm 타공사이즈 Ø128±10				
⊗ CFF015B (6inch) <small>(Made In China)</small>	15W		주광, 전구	3,000	15EA
	Ø180×60mm 타공사이즈 Ø162±10				
⊗ CFF020B (6inch) <small>(Made In China)</small>	20W		주광, 전구	3,800	15EA
	Ø180×60mm 타공사이즈 Ø162±10				

LED 사각 다운라이트			Page 32~33		
모델명 및 규격			단 가	수 량	
⊗ CHF005 (DDSQ-205) (2.5inch)	5W		주광, 전구	4,900	40EA
	108×108×80mm 타공사이즈 Ø74±10				
⊗ CIF010 (4, 5inch 겸용)	10W		주광, 전구	4,900	20EA
	146×146×67mm 타공사이즈 Ø110±10				
⊗ CJF015 (6, 7inch 겸용)	15W		주광, 전구	5,600	15EA
	190×190×67mm 타공사이즈 Ø160±10				
⊗ CKF030 (8inch)	30W Type		주광, 전구	11,000	10EA
	240×240×65mm 타공사이즈 Ø210±10				

※ 화물마감시간 안내 ※
CJ대한통운 / 대신화물 15:30 (상기시간이 지난 주문은 다음날 발송하오니 양해바랍니다.)

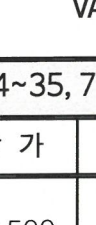

LED 방수&비상용 다운라이트 Page 34~35, 71, 110

모델명 및 규격			단 가	수 량
 CET010 (4, 5inch 겸용) 방습·방수·방진형	10W	주광, 전구	8,500	20EA
	Ø150×64mm 타공사이즈 Ø115±10			
 CFT015 (6, 7inch 겸용) 방습·방수·방진형	15W	주광, 전구	9,500	15EA
	Ø200×70mm 타공사이즈 Ø160±10			
 CGT030 (8inch) 방습·방수·방진형	30W	주광, 전구	19,500	10EA
	Ø250×68mm 타공사이즈 Ø215±10			
 CFV015 (6, 7inch 겸용) 비상전원	15W (비상전원: 10W)	주광, 전구	18,500	15EA
	Ø200×70mm 타공사이즈 Ø160±10			

COB 원형 다운라이트 * CRI - 97Ra 주문제작 및 단가 별도문의 * Page 36~37

모델명 및 규격			단 가	수 량
  CDR005 (2.5inch) CRI - 90Ra 이상	5W 2.5, 3inch 겸용	주백, 전구	11,000	20EA
	Ø100×51mm			
	타공사이즈 Ø65~75			
  CER010 (4inch) CRI - 90Ra 이상	10W 4inch	주백, 전구	13,000	20EA
	Ø122×53.5mm			
	타공사이즈 Ø90~105			
  CFR020 (6inch) CRI - 90Ra 이상	20W 5, 6inch 겸용	주백, 전구	23,000	12EA
	Ø165×76.5mm			
	타공사이즈 Ø125~150			
  CGR030 (8inch) CRI - 90Ra 이상	30W 7, 8inch 겸용	주백, 전구	33,000	12EA
	Ø220×103mm			
	타공사이즈 Ø175~200			
  CGR050 (8inch) CRI - 90Ra 이상	50W 7, 8inch 겸용	주백, 전구	38,000	12EA
	Ø220×103mm			
	타공사이즈 Ø175~200			

COB 사각 다운라이트 * CRI - 97Ra 주문제작 및 단가 별도문의 * Page 38~39

모델명 및 규격			단 가	수 량
  CIR010 (4inch) CRI - 90Ra 이상	10W	주백, 전구	13,000	20EA
	150×150×54mm			
	타공사이즈 Ø115×115±5			


※ 화물마감시간 안내 ※
 CJ대한통운 / 대신화물 15:30 (상기시간이 지난 주문은 다음날 발송하오니 양해바랍니다.)

모델명 및 규격				단 가	수 량
 	⊗ CJR020 (6inch) CRI - 90Ra 이상	20W	주백, 전구	23,000	12EA
		180×180×76.5mm			
		타공사이즈 Ø145×145±5			
 	⊗ CKR030 (8inch) CRI - 90Ra 이상	30W	주백, 전구	33,000	12EA
		230×230×103mm			
		타공사이즈 Ø195×195±5			
 	⊗ CKR050 (8inch) CRI - 90Ra 이상	50W	주백, 전구	38,000	12EA
		230×230×103mm			
		타공사이즈 Ø195×195±5			
멀티 시스템 연결대 (볼트4EA포함)		4inch		2,000	1EA
		6inch		2,000	
		8inch		3,000	

※ 화물마감시간 안내 ※


CJ대한통운 / 대신화물 15:30 (상기시간이 지난 주문은 다음날 발송하오니 양해바랍니다.)

LED T5 슬림등 Page 41~42




모델명 및 규격				단 가	수 량
⊗ DBF005B	5W	300×25×35mm	주광, 백색, 전구	2,600	20EA
⊗ DBF010B	10W	600×25×35mm	주광, 백색, 전구	3,600	20EA
⊗ DBF015B	15W	900×25×35mm	주광, 백색, 전구	4,000	20EA
⊗ DBF020B	20W	1200×25×35mm	주광, 백색, 전구	4,300	20EA

LED T8 슬림등 Page 43




모델명 및 규격			단 가	수 량	
⊗ DBF015A	15W Type	550×30×45mm	주광, 전구	5,000	20EA
⊗ DBF030A	30W Type	1150×30×45mm	주광, 전구	8,500	20EA


LED T8 트윈 슬림등 Page 44





모델명 및 규격			단 가	수 량	
⊗ DBF030C (크롬)	30W Type	600×77×52mm	주광, 전구	12,000	10EA
⊗ DBF030C (백색)	30W Type	600×77×52mm	주광, 전구	10,000	10EA
⊗ DBF060C (크롬)	60W Type	1200×77×52mm	주광, 전구	18,000	10EA
⊗ DBF060D (백색)	60W Type	1200×77×52mm	주광, 전구	16,000	10EA

※ 화물마감시간 안내 ※
CJ대한통운 / 대신화물 15:30 (상기시간이 지난 주문은 다음날 발송하오니 양해바랍니다.)

LED T8 트리플 슬림등					Page 45	
						
모델명 및 규격				단 가	수 량	
Ⓢ DBF080E	80W	1200×125×52mm	주광	25,000	10EA	





LED 드레스룸 등기구					Page 45	
						
모델명 및 규격				단 가	수 량	
Ⓢ CNL025	25W	700×180×36mm	주광		10EA	



LED 터널형등 / 주방등					Page 46	
						
모델명 및 규격				단 가	수 량	
Ⓢ DGF020C (백색)	20W	600×86×55mm	주광	6,800	15EA	
Ⓢ DGF020C (크롬)	20W	600×86×55mm	주광	8,000	15EA	
Ⓢ DGF050C (백색)	50W	1200×86×55mm	주광	14,000	10EA	

LED 크리스탈 터널형등					Page 47	
						
모델명 및 규격				단 가	수 량	
Ⓢ DFC015	15W 383×95×86mm		주광, 전구	7,700	20EA	
Ⓢ DFC020	20W 475×95×86mm		주광, 전구	9,000	20EA	
Ⓢ DFC030	30W Type 575×95×86mm		주광, 전구	11,000	15EA	

※ 화물마감시간 안내 ※
CJ대한통운 / 대신화물 15:30 (상기시간이 지난 주문은 다음날 발송하오니 양해바랍니다.)


COB 직부등				Page 48~49	
모델명 및 규격			단 가	수 량	
	⊗ DNR020 CRI - 90Ra 이상		주백, 백색, 전구	20,000	10EA
	20W Ø84×243mm				
	⊗ DNR030 CRI - 90Ra 이상		주백, 백색, 전구	25,000	10EA
	30W Ø104×284.5mm				

파 직부등/ 볼 직부등				Page 50~51	
모델명 및 규격			단 가	수 량	
	⊗ DNE010 파30 일체형 직부등		전구	9,000	20EA
	10W Ø130×245mm				
	⊗ DNE016 파38 일체형 직부등		전구	11,500	20EA
	16W Ø160×195mm				
	⊗ DNF010 볼구 일체형 직부등		주광, 전구	8,500	20EA
	10W Ø130×260mm				
	⊗ DNF016 볼구 일체형 직부등		주광, 전구	11,000	20EA
	16W Ø160×235mm				

사각 와이드 레일등기구				Page 53	
모델명 및 규격			단 가	수 량	
					
			(측면)		
⊗ PPF025B	25W	600×70×48.6mm	주광, 백색, 전구	16,000	12EA
⊗ PPF040B	37W	900×70×48.6mm	주광, 백색, 전구	17,000	12EA
⊗ PPF050B	50W	1200×70×48.6mm	주광, 백색, 전구	18,000	12EA


※ 화물마감시간 안내 ※
 CJ대한통운 / 대신화물 15:30 (상기시간이 지난 주문은 다음날 발송하오니 양해바랍니다.)

사각 슬림 레일등기구 Page 54~55




모델명 및 규격			단 가	수 량
⊗ DPF010B	10W Type 300×34×56mm	주광, 백색, 전구	5,500	20EA
⊗ DPF015B	15W Type 600×34×56mm	주광, 백색, 전구	6,500	20EA
⊗ DPF020B	20W Type 900×34×56mm	주광, 백색, 전구	7,500	20EA
⊗ DPF030B	30W Type 1200×34×56mm	주광, 백색, 전구	8,500	20EA

T8 슬림 레일등기구 Page 56




모델명 및 규격			단 가	수 량
⊗ DPF015A	15W Type 600×30×60mm	주광, 전구	5,000	20EA
⊗ DPF030A	30W Type 1200×30×60mm	주광, 전구	8,000	20EA



라인 레일 등기구 Page 57



모델명 및 규격			단 가	수 량
⊗ DPA030	30W Type 563×63×63mm	주광, 전구	8,000	20EA
⊗ DPA050	50W Type 804×68×63mm	주광, 전구	12,500	20EA
⊗ DPA070	70W Type 900×84×68mm	주광, 전구	16,000	12EA

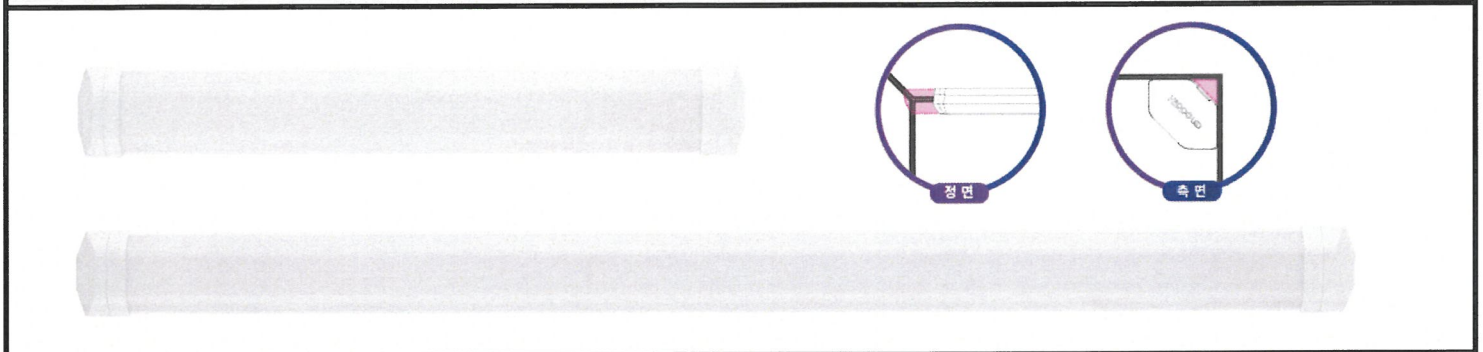
※ 화물마감시간 안내 ※
CJ대한통운 / 대신화물 15:30 (상기시간이 지난 주문은 다음날 발송하오니 양해바랍니다.)

COB 레일등		Page 58~59			
모델명 및 규격		단 가	수 량		
	⊕ DRR020B CRI - 90Ra 이상 20W (머리) Ø90×120mm, (전체) 140×196.5mm	주백, 전구	20,000	10EA	
	⊕ DRR030B CRI - 90Ra 이상 30W (머리) Ø120×136mm, (전체) 140×212.5mm	주백, 전구	25,000	10EA	
	⊕ DRR020 CRI - 90Ra 이상 20W Ø84×255.5mm	주백, 백색, 전구	20,000	10EA	
	⊕ DRR030 CRI - 90Ra 이상 30W Ø104×261mm	주백, 백색, 전구	25,000	10EA	

파 레일등/ 볼 레일등		Page 60~61			
모델명 및 규격		단 가	수 량		
	⊕ DQE010 파30 일체형 레일등 10W Ø130×235mm	전구	9,000	20EA	
	⊕ DQE016 파38 일체형 레일등 16W Ø160×180mm	전구	11,500	20EA	
	⊕ DQF010 볼구 일체형 레일등 10W Ø130×245mm	주광, 전구	8,500	20EA	
	⊕ DQF016 볼구 일체형 레일등 16W Ø160×220mm	주광, 전구	11,000	20EA	

※ 화물마감시간 안내 ※
CJ대한통운 / 대신화물 15:30 (상기시간이 지난 주문은 다음날 발송하오니 양해바랍니다.)


LED 방수 코너등 Page 63



모델명 및 규격				단 가	수 량
⊗ PBT025	25W	594×109×63.2mm	주광	19,000	15EA
⊗ PBT050	50W	1194×109×63.2mm	주광	29,000	9EA

* 고효율인증모델 별도 문의 *


LED 방수 등기구 Page 64, 75



모델명 및 규격				단 가	수 량
⊗ DET025	25W	598×73×55mm	주광	14,000	20EA
⊗ DET050	50W	1198×73×55mm	주광	23,000	10EA

* 고효율인증모델 별도 주문 *

LED 방수 삼각등 Page 65



모델명 및 규격				단 가	수 량
⊗ PAT040	40W	598×137×75mm	주광	24,000	10EA
⊗ PAT100	100W	1198×137×75mm	주광	35,000	6EA

* 고효율인증모델 & 식물생장 별도 문의 *

LED 원통형 방수 등기구

(식물생장 별도 문의) Page 66



※ 몸체가 180° 회전합니다. 일반천장(피스), 메쉬천장(볼트&너트) 모두 설치 가능합니다.

모델명 및 규격				단 가	수 량
⊗ PCT035	35W	592×105×96mm	주광	35,000	6EA
⊗ PCT070	70W	1192×105×96mm	주광	60,000	4EA

LED 방수벽부등 - 세로형

(고효율인증모델 별도 주문) Page 67

모델명 및 규격			단 가	수 량	
	⊗ DNQ015B (ㄱ자 벽부등)	15W Ø192.7×175.3mm	주광, 전구	11,000	12EA
	⊗ DNU015B (ㄱ자망 벽부등)	15W Ø192.7×183.3mm	주광, 전구	12,000	12EA





LED 방수벽부등 - 가로형

(고효율인증모델 별도 주문) Page 68~69

모델명 및 규격			단 가	수 량	
	⊗ DNQ015A (-자 벽부등)	15W 272×140×95mm	주광, 전구	12,000	12EA
	⊗ DNQ020A (-자 벽부등)	20W 272×140×95mm	주광, 전구	13,000	12EA
	⊗ DNU015A (-자망 벽부등)	15W 272×140×112mm	주광, 전구	13,000	12EA
	⊗ DNU020A (-자망 벽부등)	20W 272×140×112mm	주광, 전구	14,000	12EA

※ 화물마감시간 안내 ※


CJ대한통운 / 대신화물 15:30 (상기시간이 지난 주문은 다음날 발송하오니 양해바랍니다.)

LED 방수 주차장 진입등(벽부등)		(고효율인증모델 별도 주문) Page 70, 77		
모델명 및 규격		단 가	수 량	
	⊗ DEQ030 (25도 투광부 각도조절 가능)	주광, 전구	46,000	10EA
	30W 296×254×146mm			
	⊗ DEQ040 (25도 투광부 각도조절 가능)	주광, 전구	51,000	10EA
	40W 296×254×146mm			
LED 방수 다운라이트		(고효율인증모델 별도 문의) Page 35, 71		
모델명 및 규격		단 가	수 량	
	⊗ CET010 (4, 5inch 겸용)	주광, 전구	8,500	20EA
	10W Ø150×64mm, 타공사이즈 Ø115±10			
	⊗ CFT015 (6, 7inch 겸용)	주광, 전구	9,500	15EA
	15W Ø200×70mm, 타공사이즈 Ø160±10			
	⊗ CGT030 (8inch)	주광, 전구	19,500	10EA
	30W Ø250×68mm, 타공사이즈 Ø215±10			

※ 화물마감시간 안내 ※


CJ대한통운 / 대신화물 15:30 (상기시간이 지난 주문은 다음날 발송하오니 양해바랍니다.)

LED 주차장등 Page 73




모델명 및 규격				단 가	수 량
⊗ DDA030	30W	1190×68.5×37mm	주광, 전구	19,000	9EA
⊗ DDA050	50W	1190×68.5×37mm	주광, 전구	24,000	9EA
⊗ DDN030 (갓등)	30W	1190×120×37mm	주광, 전구	20,000	10EA
⊗ DDN050 (갓등)	50W	1190×120×37mm	주광, 전구	25,000	10EA

LED 방수 주차장등 (고효율인증모델 별도 주문) Page 64,75



모델명 및 규격				단 가	수 량
⊗ DET025	25W	598×73×55mm	주광	14,000	20EA
⊗ DET050	50W	1198×73×55mm	주광	23,000	10EA

LED 사각 슬림 주차장등 Page 76




모델명 및 규격				단 가	수 량
⊗ DEA015A	15W Type	600×34×43mm	주광, 전구	5,500	20EA
⊗ DEA030A	30W Type	1200×34×43mm	주광, 전구	8,500	20EA

LED 방수 주차장 진입등(벽부등) (고효율인증모델 별도 주문) Page 70, 77

모델명 및 규격			단 가	수 량
	⊗ DEQ030 (25도 투광부 각도조절 가능)	주광, 전구 30W 296×254×146mm	46,000	10EA
	30W 296×254×146mm			
	⊗ DEQ040 (25도 투광부 각도조절 가능)	주광, 전구 40W 296×254×146mm	51,000	10EA
	40W 296×254×146mm			


※ 화물마감시간 안내 ※
CJ대한통운 / 대신화물 15:30 (상기시간이 지난 주문은 다음날 발송하오니 양해바랍니다.)

루나리치 방등&거실등 Page 79~80



모델명 및 규격				단 가	수 량
BL-LIRLEN50W01	50W	505×505×55mm	주광	20,000	1EA
BL-LIRLEN100L1	101W	734×655×55mm	주광	55,000	1EA
BL-LIRLEN150L1	150W	1112×655×55mm	주광	82,000	1EA

루나리치 주방등 Page 81



모델명 및 규격				단 가	수 량
BL-LIRLEN2501	25W	604×165×55mm	주광	15,500	1EA
BL-LIRLEN50JU01	50W	1190×165×55mm	주광	23,500	1EA



루나리치 욕실등 Page 82




점등시 불빛(투톤) : 전구+주광+전구

모델명 및 규격				단 가	수 량
HGL-20WBR4AC	20W	415×80×60mm	주광	9,000	20EA

정사각 옛지등 Page 83

모델명 및 규격			단 가	수 량
 	DKF050BLEH		주광	5EA
	50W 540×540×27.3mm			

※ 화물마감시간 안내 ※
CJ대한통운 / 대신화물 15:30 (상기시간이 지난 주문은 다음날 발송하오니 양해바랍니다.)

모델명 및 규격			단 가	수 량
	⊗ DKC050BLEH		주광	5EA
	50W 640×640×27.3mm			

직사각 엣지등 Page 84~85

모델명 및 규격			단 가	수 량
	⊗ DME025BLEH		주광	5EA
	25W 640×180×27.3mm			
	⊗ DMB025BLEH		주광	5EA
	25W 640×320×27.3mm			
	⊗ DMD0505BLEH		주광	5EA
	50W 1285×180×27.3mm			
	⊗ DMA050BLEH		주광	5EA
	50W 1285×320×27.3mm			

LED 노출형 엣지등 Page 87~88

















모델명 및 규격			단 가	수 량	
⊗ DMF035 (자석Type)	35W	직사각 574×274×58mm	주광	24,000	10EA
⊗ DKF070 (자석Type)	70W	정사각 574×574×58mm	주광	35,000	5EA
⊗ DKF050	50W	정사각 482×482×52mm	주광	25,000	5EA
⊗ DLF050	50W	원형 Ø540×50mm	주광	25,000	5EA
엣지등 가이드 브라켓	105W 3등용			10,000	5EA
엣지등 가이드 브라켓	140W 3등용			10,000	5EA

※ 화물마감시간 안내 ※
CJ대한통운 / 대신화물 15:30 (상기시간이 지난 주문은 다음날 발송하오니 양해바랍니다.)

LED 크리스탈 직부등기구					Page 90	
모델명 및 규격				단 가	수 량	
KNO015ACCC (Made In China)	15W	Ø225×56mm		주광	3,000	15EA
⊗ DNO015B	15W	Ø225×56mm		주광, 전구	4,500	15EA
DE-215	15W	Ø210×60mm (고급형)		주광	7,900	15EA
LED 센서등기구					Page 91~92	
모델명 및 규격				단 가	수 량	
DSEN-215DC (원형매입형)	15W	Ø246×72mm 타공사이즈 Ø210±10		주광	20,000	10EA
DSEN-215DS (사각매입형)	15W	244×244×72mm 타공사이즈 Ø210±10		주광	20,000	10EA
LCCM015	15W	Ø235×56mm		주광	5,900	15EA
LED 매입형 산업등					Page 106	
모델명 및 규격				단 가	수 량	
⊗ CBL050	⊗ DLF-251	50W 610×310×72mm 매입규격 565×265±10mm		주광	25,000	10EA
⊗ CAL050	⊗ DLF-253	50W 1260×310×69mm 매입규격 1215×265±10mm		주광	30,000	4EA
⊗ CCL070	⊗ DLF-2070	70W 610×610×72mm 매입규격 565×565±10mm		주광	37,000	5EA
LED 매입형 텍스 산업등					Page 107~108	
모델명 및 규격				단 가	수 량	
⊗ CBK030	⊗ LPGM030CA	30W 599×299×69mm 매입규격 600×300mm		주광	37,000	6EA
⊗ CBK050	⊗ LPGM050CA	50W 599×299×69mm 매입규격 600×300mm		주광	40,000	6EA
⊗ CAK050	⊗ LPIM050CA	50W 1199×299×69mm 매입규격 1200×300mm		주광	49,000	4EA
LED 비상전원 다운라이트					Page 35, 110	
모델명 및 규격				단 가	수 량	
⊗ CFV015 (6, 7inch 겸용)	15W (비상전원: 10W)			주광, 전구	18,500	15EA
	Ø200×70mm 타공사이즈 Ø160±10					
LED 비상전원 직부등					Page 111	
모델명 및 규격				단 가	수 량	
⊗ CNV015	15W (비상전원: 7.5W) Ø225×56mm			주광, 전구	14,500	15EA
LED 비상전원 방수코너등					Page 112~113	
모델명 및 규격				단 가	수 량	
⊗ PBV025	25W (비상전원: 13W) 594×109×63.2mm			주광, 전구	32,000	15EA
⊗ PBV050	50W (비상전원: 25W) 1194×109×63.2mm			주광, 전구	44,000	9EA

※ 화물마감시간 안내 ※


CJ대한통운 / 대신화물 15:30 (상기시간이 지난 주문은 다음날 발송하오니 양해바랍니다.)

G45 LED램프				Page 115~117	
모델명 및 규격			단 가	수 량	
	AAF02C	2W (E12), 주광색-1등급, 전구색-1등급		100EA	
	AAF02C	2W (E12), 적색, 녹색, 청색		100EA	
	AAF03B	3W (E14), 주광색-1등급, 전구색-1등급		100EA	
	AAF03B	3W (E14), 적색, 녹색, 청색		100EA	
	AAF03A	3W (E26), 주광색-1등급, 전구색-1등급	1,000	100EA	
LED램프				Page 118~120	
모델명 및 규격			단 가	수 량	
	AAF08	8W (E26), 주광색-1등급, 전구색-3등급	980	60EA	
	AAF10	10W (E26), 주광색-1등급, 전구색-2등급	1,300	60EA	
	AAF12	12W (E26), 주광색-1등급, 전구색-2등급	1,600	60EA	
	AAF14	14W (E26), 주광색-1등급, 전구색-2등급	2,500	40EA	
LED블램프				Page 121	
모델명 및 규격			단 가	수 량	
	ABF12	12W (E26), 주광색-1등급, 전구색-2등급	2,800	30EA	
	ABF15	15W (E26), 주광색-1등급, 전구색-2등급	3,800	30EA	
LED파워램프				Page 122~123	
모델명 및 규격			단 가	수 량	
	AAF42A	42W (E26), 주광색-1등급, 전구색-2등급	8,000	20EA	
	AAF42B	42W (E39), 주광색-1등급	8,000	20EA	
COB램프				Page 124~125, 143	
모델명 및 규격			단 가	수 량	
	⊗ AAR015A CRI - 90Ra 이상	15W (E26)	전구	15,000	10EA
		∅90×147.8mm			
	⊗ AAR020A CRI - 90Ra 이상	20W (E26)	주백, 전구	19,000	10EA
		∅90×147.8mm			
	⊗ AAE100A CRI-80Ra 이상, 1등급	100W (E39), 광효율 130lm/W 이상	주광	85,000	4EA
		∅180×246.2mm			
	⊗ AAE100B CRI-90Ra 이상, 1등급	100W (E39), 광효율 115lm/W 이상	주광		4EA
		∅180×246.2mm			

※ 화물마감시간 안내 ※

CJ대한통운 / 대신화물 15:30 (상기시간이 지난 주문은 다음날 발송하오니 양해바랍니다.)

LED 방수 투광등 (확산형) Page 129

	모델명 및 규격			단 가	수 량
	⊗ DFSD-30	30W 200×160×117mm	주광	25,000	6EA
	⊗ DFSD-50	50W 240×180×127mm	주광	35,000	6EA


LED 방수 투광등 (확산형) Page 130~133

모델명 및 규격				단 가	수 량
					
⊗ DFS-30F	30W 200×160×140mm	주광	32,000	6EA	
⊗ DFS-45F	45W 240×180×165mm	주광	45,000		
⊗ DFS-80F	80W 290×250×204mm	주광	80,000	4EA	
⊗ DVQ050A	50W 200×160×140mm	주광	42,000	6EA	
⊗ DVQ080A	80W 240×180×165mm	주광	48,000		
⊗ DVQ100A	100W 260×220×166mm	주광	58,000		
⊗ DVQ150A	150W 320×280×201mm	주광	88,000	4EA	


LED 방수 투광등 (렌즈형) Page 134

모델명 및 규격			단 가	수 량
⊗ DFS-30L	30W 200×160×140mm	주광	32,000	6EA
⊗ DFS-45L	45W 240×180×165mm	주광	45,000	

LED 방수 레일 투광등 (확산형) Page 135

	모델명 및 규격			단가	수량
	⊗ DYQ030	30W 200×160×195mm	주광	25,000	6EA
	⊗ DYQ050	50W 240×180×205mm	주광	35,000	

LED 방수 투광등 (이동식) Page 136~137

	모델명 및 규격			단 가	수 량
	⊗ FHQ080A	80W	주광	60,000	6EA
		240×255×160mm			
	⊗ FHQ100A	100W	주광	75,000	
		256×293×160mm			
	⊗ FHQ150A	150W	주광	110,000	
319×350×160mm					

※ 화물마감시간 안내 ※
CJ대한통운 / 대신화물 15:30 (상기시간이 지난 주문은 다음날 발송하오니 양해바랍니다.)

LED 방수 공장등 (확산형)		Page 138~141			
모델명 및 규격		단 가	수 량		
					
⊗ DSQ080A	80W Ø260mm×199mm	주광	48,000	4EA	
⊗ DSQ100A	100W Ø260mm×199mm	주광	58,000		
⊗ DSQ150A	150W Ø320mm×222mm	주광	78,000		
⊗ DSQ200A	200W Ø320mm×222mm	주광	88,000		
⊗ DSQ250A	250W Ø350mm×247mm	주광	128,000	1EA	
⊗ DSQ300A	300W Ø380mm×247mm	주광	148,000		
⊗ DFK-100F	100W Ø320mm×222mm	주광	102,000	1EA	
⊗ DFK-150F	150W Ø350mm×247mm	주광	150,000		
⊗ DFK-200F	200W Ø380mm×265mm	주광	200,000	1EA	
⊗ DFKD-100F	100W Ø260mm×199mm	주광	75,000		

※ 화물마감시간 안내 ※
CJ대한통운 / 대신화물 15:30 (상기시간이 지난 주문은 다음날 발송하오니 양해바랍니다.)

COB 100W 램프 (효율등급 1등급) Page125, 143

	모델명	규격	단가	수량
	⊗ AAE100A CRI-80Ra 이상	100W, 주광 (5700K)	85,000	4EA
		광효율 130lm/W 이상		
	⊗ AAE100B CRI-90Ra 이상	100W, 주광 (5700K)		4EA
광효율 115lm/W 이상				
* 90Ra이상 주문생산제품 (별도문의)				

COB 투광등 Page 144, 146

	모델명	규격	인증	단가	수량
	FBR200BCSH	200W, 주백 (5000K)	KS	390,000	1EA
			고효율	790,000	1EA
	FBR300BCSH	300W, 주백 (5000K)	KS	460,000	1EA
			고효율	920,000	1EA
	FBR400BCSH	400W, 주광 (5700K)	KS	740,000	1EA
			고효율	1,480,000	1EA
	FBR500BCSH	500W, 주광 (5700K)	KS	990,000	1EA
			고효율	1,980,000	1EA
	* 주문생산제품 (별도문의)				

COB 투광등 Page 145, 147




	모델명	규격	인증	단가	수량
	FBR800BCSH	800W, 주광 (6500K)	KS	2,250,000	1EA
			고효율	4,500,000	1EA
	FBR1000BCSH	1000W, 주광 (6500K)	KS	3,380,000	1EA
고효율			6,750,000	1EA	

COB 스포츠등 Page 150~151


	모델명	규격	인증	단가	수량
	FBR1200BCSH	1200W, 주광 (5700K)	KS		1EA

※ 화물마감시간 안내 ※
CJ대한통운 / 대신화물 15:30 (상기시간이 지난 주문은 다음날 발송하오니 양해바랍니다.)




식물성장LED 방수등 Page 180

					
모델명 및 규격				단 가	수 량
	DEY025	25W	598×73×55mm	3500K	25,000
	DEY050	50W	1198×73×55mm	3500K	35,000

식물성장LED 램프 Page 191

모델명 및 규격			단 가	수 량
	AGF12	12W (E26) 2등급, 95Ra이상	3500K	8,500
		식물성장 램프		

해충방지램프 Page 195

모델명 및 규격			단 가	수 량
	AHF12	12W (E26)	2700K	8,500
		해충방지 램프		
	ATF15	15W (E26)	2000K	15,000
		해충방지 볼램프		
	AWF30	30W (E26)	2000K	21,000
		해충방지 UFO램프		

※ 화물마감시간 안내 ※
CJ대한통운 / 대신화물 15:30 (상기시간이 지난 주문은 다음날 발송하오니 양해바랍니다.)

구분	모델명 및 규격			단가	수량
LED MR-16	⊗ DMK-3	3W	주광, 전구	2,000	200EA
	⊗ DMK-5	5W	주광, 전구	3,000	200EA
LED 파램프 (확산형)	⊗ DPKS-12	12W	주광, 전구	7,500	30EA
	DPK-20	20W	주광, 전구	17,000	20EA
안정기 내장형램프	HYG/3U11W/L-A	11W 슬림	주광, 전구	1,550	50EA
	HYG/3U15W-A	15W	주광	1,550	50EA
	HYG/3U20W/L-A	20W	주광, 전구	1,550	50EA
	HYG/3U25W/L-A	25W	주광, 전구	2,200	50EA
	HYG/4U30W-A	30W	주광	2,900	50EA
	HYG/4U55W/L	55W (E26)	주광, 전구	5,000	30EA
	HYG/4U55W/L	55W (E39)	주광, 전구	5,000	30EA
	HYG/4U75W	75W (E39)	주광	7,600	30EA
	HYG/4U100W	100W (E39)	주광	11,000	15EA
형광램프	⊗ HYG-FPL36W/L	36W	주광, 전구	950	60EA
	⊗ HYG-FPL55W/L	55W	주광	1,500	60EA
	FHF14STEX-N	14W	주백	800	200EA
	FHF28STEX-D, N	28W	주백	850	200EA
작업용등기구	JBF05A	DC 5V 1A / USB케이블 포함 / 디밍, 색변환(주광&오렌지)		23,000	20EA
	DE-2205W	AC 220V 5W		15,000	20EA

※ 화물마감시간 안내 ※

CJ대한통운 / 대신화물 15:30 (상기시간이 지난 주문은 다음날 발송하오니 양해바랍니다.)

		모델명	규격	단가	수량
		DSC050B05	5M 5분기	11,500	6EA
색상	흑색, 백색				
		모델명	규격	단가	수량
		DSC100B10	10M(10.55M) 10분기	19,500	6EA
색상	흑색, 백색				
		모델명	규격	단가	수량
		DSC200B10	10M(10.55M) 20분기	28,500	5EA
색상	흑색, 백색				
		모델명	규격	단가	수량
		DSC150B15	15M(15.30M) 15분기	29,000	5EA
색상	흑색, 백색				
		모델명	규격	단가	수량
		DSC200B20	20M(20.05M) 20분기	39,000	4EA
색상	흑색, 백색				
		모델명	규격	단가	수량
		DSC300B30	30M 30분기	56,000	2EA
색상	흑색, 백색				
		모델명	규격	단가	수량
		DSC500B50	50M(50.02M) 50분기	97,000	2EA
색상	흑색				

※ 화물마감시간 안내 ※

CJ대한통운 / 대신화물 15:30 (상기시간이 지난 주문은 다음날 발송하오니 양해바랍니다.)

구분	모델명 및 규격		단가	수량	비고
플러그		접지 플러그 (ㄱ자) GP-2002	490	400EA	
		접지 플러그 (-자) YS-P16	500	400EA	
		무접지플러그 (-자) YSP-16	260	600EA	
노출콘센트		노출 2구 YS-CX2	765	150EA	
		노출 3구 YS-CX3	1,060	120EA	
멀티탭		접지 3구 멀티탭 (-자) WJI-316A	1,270	100EA	
		접지 3구 멀티탭 (T자) WJT-316A (개별포장)	1,380	100EA	
		절전 1구 멀티탭 (S/W) YS-T S/W1-16 (개별포장)	1,350	80EA	
		절전 2구 멀티탭 (S/W) YS-T S/W2-16 (개별포장)	2,500	60EA	
		절전 3구 멀티탭 (S/W, T자) WJT-S316A (개별포장)	1,770	100EA	
램프소켓		램프소켓 - 직부형 DE-E26B2	980	100EA	
		램프소켓 - 방수소켓 DE-SN26B	310	500EA	
조광기		백열램프전용 1000W DD-1001	5,900	20EA	

※ 화물마감시간 안내 ※
CJ대한통운 / 대신화물 15:30 (상기시간이 지난 주문은 다음날 발송하오니 양해바랍니다.)